



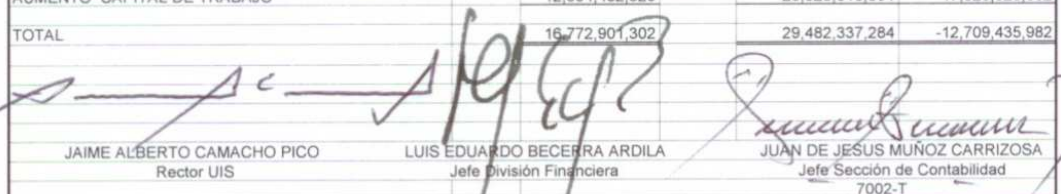


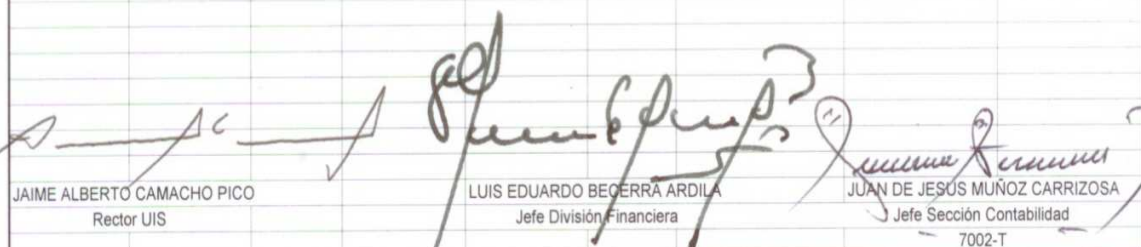
# ESTADOS CONTABLES

UNIVERSIDAD INDUSTRIAL DE SANTANDER				
BALANCE GENERAL				
A 31 DICIEMBRE DE				
	NOTAS	2009	2008	VARIACION
<b>ACTIVO</b>				
<b>Corriente</b>				
EFFECTIVO	3	15,831,339,086	7,250,255,662	8,581,083,424
INVERSIONES	4	60,463,969,428	51,837,813,452	8,626,155,976
DEUDORES	5	45,325,751,782	43,219,014,044	2,106,737,738
INVENTARIOS	6	429,400,735	377,949,037	51,451,698
OTROS ACTIVOS	7	36,263,380,382	38,855,907,916	-2,592,527,534
<b>Total</b>		<b>158,313,841,413</b>	<b>141,540,940,111</b>	<b>16,772,901,302</b>
<b>No Corriente</b>				
INVERSIONES	4	320,557,625	320,557,625	0
DEUDORES	5	44,274,436,924	39,641,326,696	4,633,110,228
PROPIEDADES, PLANTA Y EQUIPO	8	92,517,343,951	85,133,041,622	7,384,302,329
OTROS ACTIVOS	7	262,328,399,235	261,690,640,237	637,758,998
BIENES HISTÓRICOS Y CULTURALES	9	2,365,044,360	2,365,044,360	0
VALORIZACIONES		126,706,951,613	126,706,951,613	0
<b>Total</b>		<b>528,512,733,708</b>	<b>515,857,562,153</b>	<b>12,655,171,555</b>
<b>Total Activo</b>		<b>686,826,575,121</b>	<b>657,398,502,264</b>	<b>29,428,072,857</b>
<b>PASIVO</b>				
<b>Corriente</b>				
CUENTAS POR PAGAR	10	21,333,772,588	17,816,235,050	3,517,537,538
OBLIGACIONES LABORALES Y DE SEGURIDAD SOCIAL	11	9,205,484,315	10,952,656,277	-1,747,171,962
PASIVOS ESTIMADOS	12	36,989,436,985	34,589,969,842	2,399,467,143
OTROS PASIVOS	13	3,862,171	5,275,917	-1,413,746
<b>Total</b>		<b>67,532,556,059</b>	<b>63,364,137,086</b>	<b>4,168,418,973</b>
<b>No Corriente</b>				
CUENTAS POR PAGAR	10	3,054,009,574	5,902,987,705	-2,848,978,131
OBLIGACIONES LABORALES Y DE SEGURIDAD SOCIAL	11	15,846,468,727	14,100,626,910	1,745,841,817
PASIVOS ESTIMADOS	12	290,025,616,594	289,522,098,012	503,518,582
OTROS PASIVOS	13	0	488,000	-488,000
<b>Total</b>		<b>308,926,094,895</b>	<b>309,526,200,627</b>	<b>-600,105,732</b>
<b>Total Pasivo</b>		<b>376,458,650,954</b>	<b>372,890,337,713</b>	<b>3,568,313,241</b>
<b>PATRIMONIO</b>				
CAPITAL FISCAL		145,478,517,391	76,447,706,764	69,030,810,627
RESULTADOS DEL EJERCICIO		25,791,435,646	69,030,810,627	-43,239,374,981
SUPERAVIT POR DONACION		12,391,019,517	12,322,695,547	68,323,970
SUPERAVIT POR VALORIZACIONES		126,706,951,613	126,706,951,613	0
<b>Total Patrimonio</b>		<b>310,367,924,167</b>	<b>284,508,164,551</b>	<b>25,859,759,616</b>
<b>Total Pasivo y Patrimonio</b>		<b>686,826,575,121</b>	<b>657,398,502,264</b>	<b>29,428,072,857</b>
Deudoras	14	18,166,705,566	7,948,009,999	10,218,695,567
Acreedoras	15	27,566,140,596	26,107,395,842	1,458,744,754
<b>CUENTAS DE ORDEN</b>		<b>45,732,846,162</b>	<b>34,055,405,841</b>	<b>11,677,440,321</b>
				
JAIME ALBERTO CAMACHO PICO Rector UIS		LUIS EDUARDO BECERRA ARDILA Jefe División Financiera		JUAN DE JESÚS MUÑOZ CARRIZOSA Jefe Sección de Contabilidad 7002-T

UNIVERSIDAD INDUSTRIAL DE SANTANDER				
ESTADO DE ACTIVIDAD FINANCIERA, ECONOMICA Y SOCIAL				
ENERO 1 A DICIEMBRE 31 DE				
INGRESOS	NOTAS	2009	2008	VARIACION
<b>SERVICIOS EDUCATIVOS</b>	16			
Educación Formal Superior Formación Profesional		24,677,235,695	22,361,244,022	2,315,991,673
Educación Formal Superior Posgrados		7,921,055,011	5,892,119,943	2,028,935,068
Educación no Formal Formación Extensiva		5,675,004,316	4,388,331,396	1,286,672,920
Servicios Conexos a la Educación		4,833,621,876	4,046,427,770	787,194,106
Devoluciones, Rebajas y Descuentos.		-2,779,076,695	-2,498,607,884	-280,468,811
<b>TOTAL</b>		<b>40,327,840,203</b>	<b>34,189,515,247</b>	<b>6,138,324,956</b>
<b>TRANSFERENCIAS DEL GOBIERNO</b>				
De la Nación		80,157,948,154	74,731,197,706	5,426,750,448
Del Departamento		10,466,177,584	4,615,000,000	5,851,177,584
Colciencias		1,204,066,000	2,169,484,577	-965,418,577
Ecopetrol		3,256,156,342	3,371,037,005	-114,880,663
<b>TOTAL</b>		<b>95,084,348,080</b>	<b>84,886,719,288</b>	<b>10,197,628,792</b>
<b>OTROS INGRESOS</b>	17			
Financieros		26,789,061,171	36,520,529,952	-9,731,468,781
Ordinarios		45,217,740,266	28,142,174,504	17,075,565,762
Extraordinarios		3,085,418,356	6,750,797,749	-3,665,379,393
Ajuste Ejercicios Anteriores		1,272,436,341	24,998,430,378	-23,725,994,037
<b>TOTAL</b>		<b>76,364,656,134</b>	<b>96,411,932,583</b>	<b>-20,047,276,449</b>
<b>TOTAL INGRESOS</b>		<b>211,776,844,417</b>	<b>215,488,167,118</b>	<b>-3,711,322,701</b>
<b>COSTOS Y GASTOS</b>				
<b>PERSONAL</b>				
Sueldos, Salarios y otros Pagos Por Servicios Personales	18	85,378,726,717	77,940,335,781	7,438,390,936
Contribuciones Imputadas	19	21,739,513,966	6,380,396,489	15,359,117,477
Contribuciones Efectivas	20	11,043,282,762	10,116,666,070	926,616,692
Aportes Sobre la Nomina	21	1,751,218,360	1,609,961,624	141,256,736
<b>TOTAL</b>		<b>119,912,741,805</b>	<b>96,047,359,964</b>	<b>23,865,381,841</b>
<b>GENERALES</b>	22	47,638,408,372	38,690,089,828	8,948,318,544
<b>IMPUESTOS, CONTRIBUCIONES Y TASAS</b>	23	2,450,162,364	2,025,897,165	424,265,199
<b>PROVISIONES, AMORTIZACIONES Y DEPRECIACIONES</b>	24			
Provisiones		2,089,116,006	211,232,948	1,877,883,058
Depreciaciones		6,444,782,600	5,845,718,541	599,064,059
Amortizaciones		550,314,364	509,118,684	41,195,680
<b>TOTAL</b>		<b>9,084,212,970</b>	<b>6,566,070,173</b>	<b>2,518,142,797</b>
<b>OTROS GASTOS</b>	25			
Intereses		2,939,604	1,037,209,240	-1,034,269,636
Comisiones		153,959,200	135,740,395	18,218,805
Financieros		0	49,891,135	-49,891,135
Ordinarios		614,412,119	155,963,809	458,448,310
Extraordinarios		152,278,173	23,687,760	128,590,413
Ajustes Ejercicios Anteriores		5,976,294,164	1,725,447,022	4,250,847,142
<b>TOTAL</b>		<b>6,899,883,260</b>	<b>3,127,939,361</b>	<b>3,771,943,899</b>
<b>TOTAL COSTOS Y GASTOS</b>		<b>185,985,408,771</b>	<b>146,457,356,491</b>	<b>39,528,052,280</b>
<b>RESULTADO DEL EJERCICIO</b>		<b>25,791,435,646</b>	<b>69,030,810,627</b>	<b>-43,239,374,981</b>
 JAIME ALBERTO CAMACHO PICO Rector UIS				
 LUIS EDUARDO BECERRA ARDILA Jefe División Financiera				
 JUAN DE JESUS MUÑOZ CARRIZOSA Jefe Sección de Contabilidad 7002-T				

UNIVERSIDAD INDUSTRIAL DE SANTANDER			
ESTADO DE CAMBIOS EN LA SITUACION FINANCIERA COMPARATIVO			
POR EL AÑO TERMINADO EL 31 DE DICIEMBRE DE 2009-2008			
(En Pesos)			
	2009	2008	VARIACION
<b>RECURSOS PROVISTOS POR:</b>			
Superavit por Donaciones	68,323,970	1,029,835,576	-961,511,606
Resultado del Ejercicio	25,791,435,646	69,030,810,627	-43,239,374,981
Otros Activos	0	582,615,336	-582,615,336
Obligaciones Laborales y de Seguridad Social	1,745,841,817	0	1,745,841,817
Superavit por Valorizaciones	0	46,893,722,429	-46,893,722,429
Pasivos Estimados	503,518,582	0	503,518,582
<b>TOTAL RECURSOS PROVISTOS POR:</b>	<b>28,109,120,015</b>	<b>117,536,983,968</b>	<b>-89,427,863,953</b>
<b>RECURSOS APLICADOS A:</b>			
Propiedades, Planta y Equipo	7,384,302,329	14,973,250,184	-7,588,947,855
Otros Activos	637,758,998	0	637,758,998
Valorizaciones	0	46,893,722,429	-46,893,722,429
Cuentas por Pagar	2,848,978,131	2,114,975,342	734,002,789
Obligaciones Laborales y de Seguridad Social	0	190,240,062	-190,240,062
Pasivos Estimados	0	11,116,379,612	-11,116,379,612
Deudores	4,633,110,228	9,956,852,022	-5,323,741,794
Otros Pasivos	488,000	1,509,566	-1,021,566
Bienes Historicos y Culturales	0	2,365,044,360	-2,365,044,360
<b>TOTAL RECURSOS APLICADOS A:</b>	<b>15,504,637,686</b>	<b>87,611,973,577</b>	<b>-72,107,335,891</b>
<b>AUMENTO EN EL CAPITAL DE TRABAJO</b>	<b>12,604,482,329</b>	<b>29,925,010,391</b>	<b>-17,320,528,062</b>
<b>TOTAL</b>	<b>28,109,120,015</b>	<b>117,536,983,968</b>	<b>-89,427,863,953</b>
<b>ANALISIS CAPITAL DE TRABAJO</b>			
<b>AUMENTO (DISMINUCION) CAPITAL DE TRABAJO</b>			
	2009	2008	VARIACION
<b>ACTIVO CORRIENTE</b>			
Efectivo	8,581,083,424	-7,023,735,752	15,604,819,176
Inversiones	8,626,155,976	1,930,726,584	6,695,429,392
Deudores	2,106,737,738	34,232,959,915	-32,126,222,177
Inventarios	51,451,698	36,025,463	15,426,235
Otros Activos	-2,592,527,534	306,361,074	-2,898,888,608
<b>TOTAL ACTIVO CORRIENTE</b>	<b>16,772,901,302</b>	<b>29,482,337,284</b>	<b>-12,709,435,982</b>
<b>PASIVO CORRIENTE</b>			
Cuentas por Pagar	3,517,537,538	2,660,164,932	857,372,606
Obligaciones Laborales y de Seguridad Social	-1,747,171,962	1,919,515,715	-3,666,687,677
Pasivos Estimados	2,399,467,143	-5,022,178,283	7,421,645,426
Otros Pasivos	-1,413,746	-175,471	-1,238,275
<b>TOTAL PASIVO CORRIENTE</b>	<b>4,168,418,973</b>	<b>-442,673,107</b>	<b>4,611,092,080</b>
<b>AUMENTO CAPITAL DE TRABAJO</b>	<b>12,604,482,329</b>	<b>29,925,010,391</b>	<b>-17,320,528,062</b>
<b>TOTAL</b>	<b>16,772,901,302</b>	<b>29,482,337,284</b>	<b>-12,709,435,982</b>
			
JAIME ALBERTO CAMACHO PICO	LUIS EDUARDO BECERRA ARDILA	JUAN DE JESUS MUÑOZ CARRIZOSA	
Rector UIS	Jefe División Financiera	Jefe Sección de Contabilidad	
		7002-T	



<b>UNIVERSIDAD INDUSTRIAL DE SANTANDER</b>		
<b>ESTADO DE CAMBIOS EN EL PATRIMONIO</b>		
<b>A 31 DE DICIEMBRE DE</b>		
	2009	2008
SALDO INICIAL DEL PATRIMONIO A ENERO 1:	284,508,164,551	167,553,795,919
VARIACIONES PATRIMONIALES DURANTE EL AÑO:	25,859,759,616	116,954,368,632
SALDO DEL PATRIMONIO A DICIEMBRE 31 DE:	<u>310,367,924,167</u>	<u>284,508,164,551</u>
<b>DETALLE DE LAS VARIACIONES PATRIMONIALES:</b>		
<b>INCREMENTOS:</b>		
Capital Fiscal	69,030,810,627	70,543,293,768
Superávit por Donación	68,323,970	1,029,835,576
Resultado del Ejercicio	25,791,435,646	69,030,810,627
Superavit por Valorización	0	46,893,722,429
<b>TOTAL INCREMENTOS</b>	<u>94,890,570,243</u>	<u>187,497,662,400</u>
<b>DISMINUCIONES:</b>		
Resultado de Ejercicios Anteriores	69,030,810,627	70,543,293,768
<b>TOTAL DISMINUCIONES</b>	<u>69,030,810,627</u>	<u>70,543,293,768</u>
		
JAIME ALBERTO CAMACHO PICO Rector UIS	LUIS EDUARDO BECERRA ARDILA Jefe División Financiera	JUAN DE JESÚS MUÑOZ CARRIZOSA Jefe Sección Contabilidad
		7002-T