

UNIVERSIDAD INDUSTRIAL DE SANTANDER

BALANCE GENERAL

A 31 DICIEMBRE DE

	NOTAS	2008	2007	VARIACION
ACTIVO				
Corriente				
EFFECTIVO	3	7.250.255.662	14.273.991.414	-7.023.735.752
INVERSIONES	4	51.837.813.452	49.907.086.868	1.930.726.584
DEUDORES	5	79.945.577.426	45.712.617.511	34.232.959.915
INVENTARIOS	6	377.949.037	341.923.574	36.025.463
OTROS ACTIVOS	7	2.129.344.534	1.822.983.460	306.361.074
Total		141.540.940.111	112.058.602.827	29.482.337.284
No Corriente				
INVERSIONES	4	320.557.625	320.557.625	0
DEUDORES	5	284.466.522.833	274.509.670.811	9.956.852.022
PROPIEDADES, PLANTA Y EQUIPO	8	85.133.041.622	70.159.791.438	14.973.250.184
OTROS ACTIVOS	7	16.865.444.100	17.448.059.436	-582.615.336
BIENES HISTÓRICOS Y CULTURALES	9	2.365.044.360	0	2.365.044.360
VALORIZACIONES		126.706.951.613	79.813.229.184	46.893.722.429
Total		516.857.562.153	442.251.308.494	73.606.253.659
Total Activo		657.398.502.264	554.309.911.321	103.088.590.943
PASIVO				
Corriente				
CUENTAS POR PAGAR	10	17.816.235.050	15.156.070.118	2.660.164.932
OBLIGACIONES LABORALES Y DE SEGURIDAD SOCIAL	11	10.952.656.277	9.033.140.562	1.919.515.715
PASIVOS ESTIMADOS	12	34.589.969.842	39.612.148.125	-5.022.178.283
OTROS PASIVOS	13	5.275.917	5.451.388	-175.471
Total		63.364.137.086	63.806.810.193	-442.673.107
No Corriente				
CUENTAS POR PAGAR	10	5.902.987.705	8.017.963.047	-2.114.975.342
OBLIGACIONES LABORALES Y DE SEGURIDAD SOCIAL	11	14.100.626.910	14.290.866.972	-190.240.062
PASIVOS ESTIMADOS	12	289.522.098.012	300.638.477.624	-11.116.379.612
OTROS PASIVOS	13	488.000	1.997.566	-1.509.566
Total		309.526.200.627	322.949.305.209	-13.423.104.582
Total Pasivo		372.890.337.713	386.756.115.402	-13.865.777.689
PATRIMONIO				
CAPITAL FISCAL		76.447.706.764	5.904.412.996	70.543.293.768
RESULTADO DE EJERCICIOS ANTERIORES		0	41.173.571.377	-41.173.571.377
RESULTADOS DEL EJERCICIO		69.030.810.627	29.369.722.391	39.661.088.236
SUPERAVIT POR DONACION		12.322.695.547	11.292.859.971	1.029.835.576
SUPERAVIT POR VALORIZACIONES		126.706.951.613	79.813.229.184	46.893.722.429
Total Patrimonio		284.508.164.551	167.553.795.919	116.954.368.632
Total Pasivo y Patrimonio		657.398.502.264	554.309.911.321	103.088.590.943
Deudoras	14	7.948.009.999	7.595.181.534	352.828.465
Acreedoras	15	26.107.395.842	31.927.659.252	-5.820.263.410
CUENTAS DE ORDEN		34.055.405.841	39.522.840.786	-5.467.434.945


JAIME ALBERTO CAMACHO PICO
Rector UIS

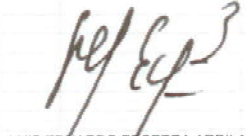
LUIS EDUARDO BECERRA ARDILA
Jefe División Financiera

JUAN DE JESUS MUÑOZ CARRIZOSA
Jefe Sección de Contabilidad
7002-T

UNIVERSIDAD INDUSTRIAL DE SANTANDER
ESTADO DE ACTIVIDAD FINANCIERA, ECONOMICA Y SOCIAL
ENERO 1 A DICIEMBRE 31 DE

INGRESOS	NOTAS	2008	2007	VARIACION
SERVICIOS EDUCATIVOS	16			
Educación Formal Superior Formación Profesional		22,361,244,022	21,420,218,644	941,025,378
Educación Formal Superior Posgrados		5,892,119,943	5,309,642,170	582,477,773
Educación no Formal Formación Extensiva		4,388,331,396	3,365,502,161	1,022,829,235
Servicios Conexos a la Educación		4,046,427,770	3,387,789,339	658,638,431
Devoluciones, Rebajas y Descuentos.		<u>-2,498,607,884</u>	<u>-2,474,780,502</u>	<u>-23,827,382</u>
TOTAL		34,189,515,247	31,008,371,812	3,181,143,435
TRANSFERENCIAS DEL GOBIERNO				
De la Nación		74,731,197,706	74,467,049,818	264,147,888
Del Departamento		4,615,000,000	4,336,331,629	278,668,371
Colciencias		2,169,484,577	4,284,307,118	-2,114,822,541
Ecopetrol		3,371,037,005	2,589,891,742	781,145,263
TOTAL		84,886,719,288	85,677,580,307	-790,861,019
OTROS INGRESOS	17			
Financieros		36,520,529,952	30,214,366,012	6,306,163,940
Ordinarios		28,142,174,504	25,602,878,138	2,539,296,366
Extraordinarios		6,750,797,749	11,685,977,831	-4,935,180,082
Ajuste Ejercicios Anteriores		24,998,430,378	4,093,024,880	20,905,405,498
TOTAL		96,411,932,583	71,596,246,861	24,815,685,722
TOTAL INGRESOS		215,488,167,118	188,282,198,980	27,205,968,138
COSTOS Y GASTOS				
PERSONAL				
Sueldos, Salarios y otros Pagos Por Servicios Personales	18	77,940,335,781	70,173,111,633	7,767,224,148
Contribuciones Imputadas	19	6,380,396,489	28,720,258,119	-22,339,861,630
Contribuciones Efectivas	20	10,116,666,070	9,196,742,473	919,923,597
Aportes Sobre la Nomina	21	1,609,961,624	1,436,414,716	173,546,908
TOTAL		96,047,359,964	109,526,526,941	-13,479,166,977
GENERALES	22	38,690,089,828	33,109,003,454	5,581,086,374
IMPUESTOS, CONTRIBUCIONES Y TASAS	23	2,025,897,165	1,932,592,032	93,305,133
PROVISIONES, AMORTIZACIONES Y DEPRECIACIONES	24			
Provisiones		211,232,948	2,378,116,902	-2,166,883,954
Depreciaciones		5,845,718,541	5,311,691,032	534,027,509
Amortizaciones		509,118,684	381,190,693	127,927,991
TOTAL		6,566,070,173	8,070,998,627	-1,504,928,454
OTROS GASTOS	25			
Intereses		1,037,209,240	1,093,399,853	-56,190,613
Comisiones		135,740,395	99,756,862	35,983,513
Financieros		49,891,135	137,521,581	-87,630,446
Ordinarios		155,963,809	150,957,769	5,006,040
Extraordinarios		23,687,760	127,296,711	-103,608,951
Ajustes Ejercicios Anteriores		1,725,447,022	4,664,422,739	-2,938,975,717
TOTAL		3,127,939,361	6,273,355,535	-3,145,416,174
TOTAL COSTOS Y GASTOS		146,457,356,491	158,912,476,589	-12,455,120,098
RESULTADO DEL EJERCICIO		69,030,810,627	29,369,722,391	39,661,088,236


JAIME ALBERTO CAMACHO PICO
 Rector UIS


LUIS EDUARDO BECERRA ARDILA
 Jefe División Financiera


JUAN DE JESUS MUÑOZ CARRIZOSA
 Jefe Sección de Contabilidad
 7002-T

UNIVERSIDAD INDUSTRIAL DE SANTANDER
ESTADO DE CAMBIOS EN LA SITUACION FINANCIERA COMPARATIVO
POR EL AÑO TERMINADO EL 31 DE DICIEMBRE DE 2008-2007

	2008	2007	VARIACION
RECURSOS PROVISTOS POR:			
Superavit por Donaciones	1,029,835,576	276,163,221	753,672,355
Resultado del Ejercicio	69,030,810,627	29,369,722,391	39,661,088,236
Capital Fiscal	0	90,256,534	-90,256,534
Otros Activos	582,615,336	0	582,615,336
Obligaciones Laborales y de Seguridad Social	0	825,187,837	-825,187,837
Superavit por Valorizaciones	46,893,722,429	0	46,893,722,429
Otros Pasivos	0	1,997,566	-1,997,566
TOTAL RECURSOS PROVISTOS POR:	117,536,983,968	30,563,327,549	86,973,656,419
RECURSOS APLICADOS A:			
Propiedades, Planta y Equipo	14,973,250,184	6,278,266,117	8,694,984,067
Otros Activos	0	1,521,602,813	-1,521,602,813
Valorizaciones	46,893,722,429	0	46,893,722,429
Cuentas por Pagar	2,114,975,342	2,089,185,492	25,789,850
Obligaciones Laborales y de Seguridad Social	190,240,062	0	190,240,062
Pasivos Estimados	11,116,379,612	25,830,984,119	-14,714,604,507
Deudores	9,956,852,022	1,719,976,379	8,236,875,643
Otros Pasivos	1,509,566	0	1,509,566
Bienes Historicos y Culturales	2,365,044,360	0	2,365,044,360
TOTAL RECURSOS APLICADOS A:	87,611,973,577	37,440,014,920	50,171,958,657
AUMENTO EN EL CAPITAL DE TRABAJO	29,925,010,391	-6,876,687,371	36,801,697,762
TOTAL	117,536,983,968	30,563,327,549	86,973,656,419
ANALISIS CAPITAL DE TRABAJO			
AUMENTO (DISMINUCION) CAPITAL DE TRABAJO	2008	2007	VARIACION
ACTIVO CORRIENTE			
Efectivo	-7,023,735,752	-1,752,405,016	-5,271,330,736
Inversiones	1,930,726,584	18,000,563,622	-16,069,837,038
Deudores	34,232,959,915	2,766,735,300	31,466,224,615
Inventarios	36,025,463	43,029,157	-7,003,694
Otros Activos	306,381,074	651,512,768	-345,131,694
TOTAL ACTIVO CORRIENTE	29,482,337,284	19,709,435,831	9,772,901,453
PASIVO CORRIENTE			
Cuentas por Pagar	2,660,164,932	1,316,360,580	1,343,804,352
Obligaciones Laborales y de Seguridad Social	1,919,515,715	3,296,374,309	-1,376,858,594
Pasivos Estimados	-5,022,178,283	24,405,626,590	-29,427,804,873
Otros Pasivos	-175,471	-2,432,238,277	2,432,062,806
TOTAL PASIVO CORRIENTE	-442,673,107	26,586,123,202	-27,028,796,309
AUMENTO CAPITAL DE TRABAJO	29,925,010,391	-6,876,687,371	36,801,697,762
TOTAL	29,482,337,284	19,709,435,831	9,772,901,453

JAIME ALBERTO CAMACHO PICO
Rector UIS

LUIS EDUARDO BECERRA ARDILA
Jefe División Financiera

JUAN DE JESUS MUÑOZ CARRIZOSA
Jefe Sección de Contabilidad
7002-T

UNIVERSIDAD INDUSTRIAL DE SANTANDER
ESTADO DE CAMBIOS EN EL PATRIMONIO
A 31 DE DICIEMBRE DE

	2008	2007
SALDO INICIAL DEL PATRIMONIO A ENERO 1:	167,553,795,919	137,817,653,773
VARIACIONES PATRIMONIALES DURANTE EL AÑO:	116,954,368,632	29,736,142,146
SALDO DEL PATRIMONIO A DICIEMBRE 31 DE:	<u>284,508,164,551</u>	<u>167,553,795,919</u>

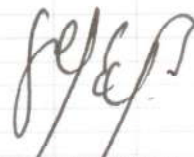
DETALLE DE LAS VARIACIONES PATRIMONIALES:

INCREMENTOS:

Capital Fiscal	0	90,256,534
Superávit por Donación	1,029,835,576	276,163,221
Resultado del Ejercicio	69,030,810,627	29,369,722,391
Superavit por Valorización	46,893,722,429	0
TOTAL INCREMENTOS	<u>116,954,368,632</u>	<u>29,736,142,146</u>



JAIME ALBERTO CAMACHO PICO
Rector UIS



LUIS EDUARDO BECERRA ARDILA
Jefe División Financiera



JUAN DE JESUS MUNOZ CARRIZOSA
Jefe Sección Contabilidad
7002-T