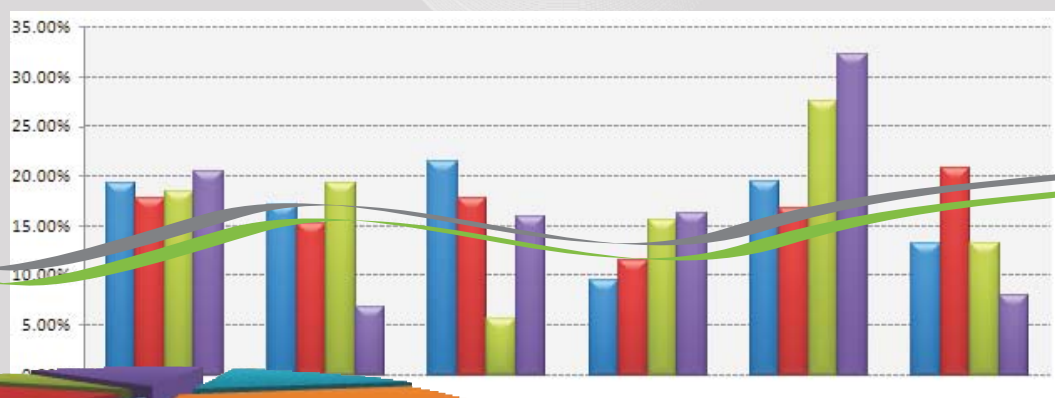


COSTOS UNIVERSITARIOS 2011



CONTENIDO

Introducción	1
Antecedentes	1
Objetivo General	2
Principios generales del proceso de costos	2
Interacción entre el SICU y su entorno	2
Diagrama de flujo de datos de contexto del SICU	3
Diagrama de secuencia de proceso de costos universitarios	3
Condiciones de Operación 2011	4
Resultados del proceso 2011	5
Cuadro 1. Gasto anual por concepto de gasto.....	7
Cuadro 2. Matriz de recursos y servicios de las unidades académicas.....	12
Cuadro 2.1 Transferencia de servicios docentes.....	14
Cuadro 2.2 Distribución del recurso humano y de planta física por unidad académica de docencia.	27
Cuadro 2.3 Información básica de la operación anual de los Programas académicos	29
Cuadro 3. Distribución del tiempo que los docentes de cada una de las unidades académicas, dedican a cada una de las actividades misionales de la Universidad	34
Cuadro 3.1 Distribución de la actividad laboral de los docentes de las UAFD, en horas y en porcentaje	35
Cuadro 3.2 Valor de las colaboraciones prestadas entre las unidades de costo.	40
Cuadros 4 a 10. Cuadros de proceso.....	43
Cuadro 4. Gastos semanales de las unidades de costo	44
Cuadro 5. Actividad laboral de las UCFD, distribuido el tiempo de administración y comités (Porcentajes).	48
Cuadro 6. Redistribución gastos semanales de apoyo en las funciones de docencia, Investigación y Extensión	52
Cuadro 7. Ponderación de indicadores para la distribución de gastos de las funciones de apoyo entre las UCFD	54
Cuadro 8. Distribución porcentual de los puntos por descriptor en las UCFD.....	56

Cuadro 9. Distribución semanal de los gastos de apoyo entre las UCFD	59
Cuadro 10. Costos semanales directos, de apoyo y totales de las UCFD	62
Cuadros 11 a 14. Cuadros de resultados.....	66
Cuadro 11. Costo semanal por hora contacto y por EHSS, por unidad académica de docencia	70
Cuadro 12. Costo total semanal por programa académico	71
Cuadro 13. Costo por estudiante semana y estudiante año, por programa académico	85
Cuadros 14. Costos totales anuales y por estudiante, por cada una de las funciones misionales de docencia, investigación y extensión	90
Cuadros comparativos	91
Cuadro 1. Gastos Anuales de las UCFD, comparativo 2007-2011	93
Cuadro 1. Gastos Totales Anuales, comparativo 2007-2011	94
Cuadro 2.1 Servicio ofrecido por las unidades académicas, comparativo por unidad, 2007 -2011	95
Cuadro 13. Comparativo de Costos 2007 - 2011, por programa académico.....	97
Cuadro 14. Comparativo de Costos anuales de las funciones misionales 2007 - 2011	109
Conclusiones	113
Abreviaturas	115

INTRODUCCIÓN

Planeación entrega a consideración de la Dirección de la Universidad y de la Comunidad Universitaria el estudio de costos del año calendario 2011. Este estudio da continuidad al procesamiento de la información de costos reiniciado en 2006.

Se espera que esta información sea de utilidad para la Universidad y para cada una de las unidades académicas y administrativas de la Institución y sirva de punto de referencia para un análisis más a fondo de los distintos componentes del costo, contribuyendo en el proceso de toma de decisiones y de fijación de políticas institucionales.

A partir del trabajo conjunto con las diferentes unidades responsables del suministro y registro de la información en el sistema, se ha ido depurando y optimizando la información, reduciendo los tiempos de procesamiento, lo que ha permitido obtener resultados cada vez más aproximados a la realidad y presentarlos más oportunamente a consideración de la comunidad universitaria.

Agradecemos sus observaciones y comentarios los cuales serán de gran utilidad para optimizar el proceso e introducir los ajustes que sean necesarios.

ANTECEDENTES

Desde 1977 la UIS ha desarrollado el modelo de Costos Universitarios de acuerdo a la metodología propuesta por el ICFES para las entidades de Educación Superior en Colombia, el cual se ha venido estudiando, modificando y perfeccionando a través del tiempo.

La UIS formó parte de la Comisión Nacional, encargada de evaluar la metodología, que se ha venido aplicando, con el objeto de perfeccionar el modelo y adaptarlo, cada vez más al sistema universitario del país.

Inicialmente el proceso se trabajó manualmente y posteriormente hasta el año 2000, se realizó en el PRIME, con las dificultades derivadas de la falta de un sistema integrado de información, lo que conllevaba un alto porcentaje de manejo manual de información; con el cambio del PRIME a otro procesador, y los nuevos desarrollos del Sistema de Información UIS, se generaron retrasos en el procesamiento de los costos. En 2003 se revisó y actualizó la metodología y se generó un nuevo informe consolidado correspondiente a la vigencia 2001. A partir de entonces, sin razones conocidas, se suspendió este proceso.

En junio de 2007 se inició el proceso de revisión y rediseño de la metodología, paralelo con el procesamiento de la información de costos del año 2006. En diciembre de 2007 se concluyó el Manual Operativo del Sistema de Costos Universitarios -MOSCU- y en marzo de 2008 se finalizó el procesamiento de la primera versión de costos 2006, la cual después de su análisis se sometió a algunos ajustes. Con esta metodología ajustada se realizó el proceso de costos 2007 y se presentó a consideración de la Dirección de la Universidad, de los Consejos Académico y Superior y a la Comunidad Universitaria en el primer trimestre de 2009. En el mes de julio de 2009, se finalizó el estudio de costos de 2008, en mayo de 2010 se presentó el estudio de costos del 2009 y en abril de 2011 se concluyó el estudio de costos 2010.

A principios de mayo de 2012 se finalizó el estudio de costos 2011 que se está entregando.

OBJETIVO GENERAL

Estudiar y determinar los componentes básicos de los costos asociados con la actividad académica, con el fin de proporcionar información objetiva, oportuna y confiable que facilite la evaluación de políticas institucionales relacionadas con los programas académicos vigentes.

PRINCIPIOS GENERALES DEL PROCESO DE COSTOS

- Universalidad
- Totalidad
- Aproximación
- Causación
- Unidad de caja
- Anualidad

INTERACCIÓN ENTRE EL SICU Y SU ENTORNO

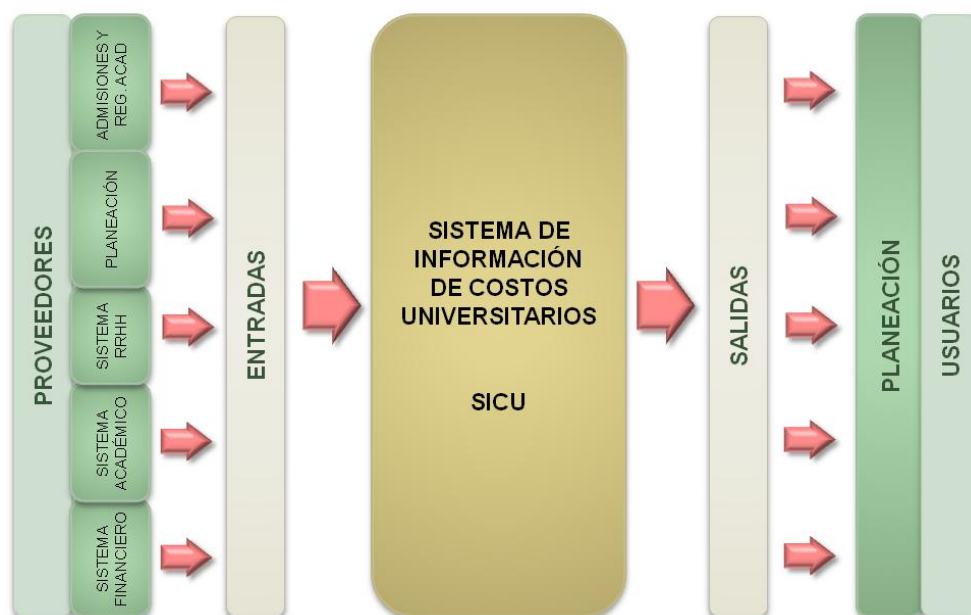


DIAGRAMA DE FLUJO DE DATOS DE CONTEXTO DEL SICU

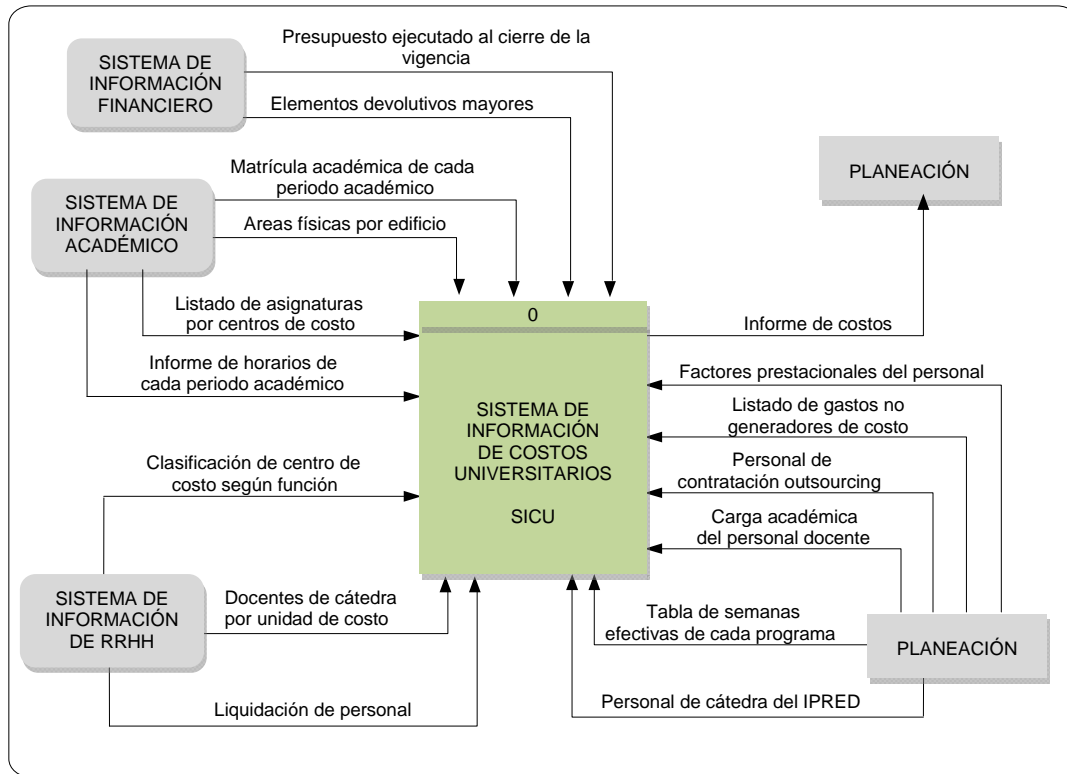
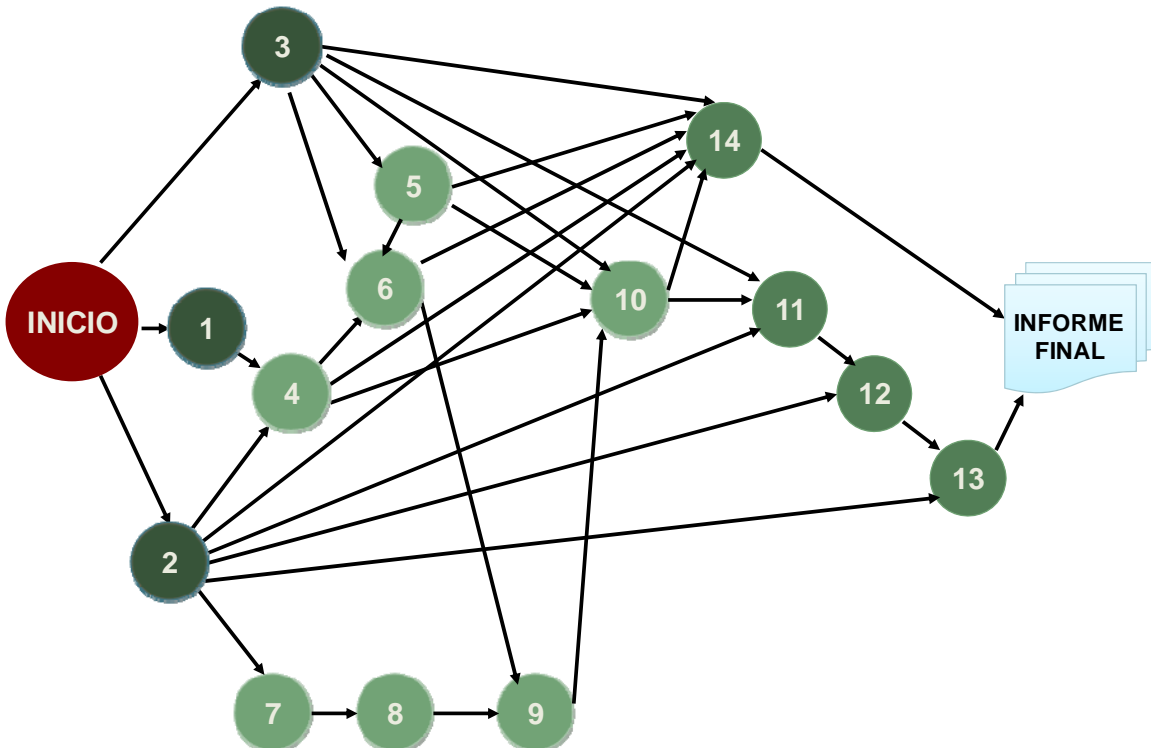


DIAGRAMA DE SECUENCIA DE PROCESO DE COSTOS UNIVERSITARIOS



CONDICIONES DE OPERACIÓN 2011

RECESOS

Vacaciones: 6 semanas (1/2 Semana santa, 2+1/2 semanas vacaciones docentes en julio, 3 semanas, vacaciones colectivas en enero y diciembre)

Cambios de Período Académico¹: 2 semanas en marzo
2 semanas en septiembre

Cierres forzados y suspensión académica: Tiempo acumulado equivalente a 10 semanas

LABORABILIDAD ACADÉMICA (Períodos realizados en 2011)

PREGRADO:

Área Tecnológica y Humanística. II/2010: 7 semanas
I/2011: 18 semanas
II/2011: 4 semanas

Área de Salud II/2010: 7 semanas, excepto Microbiología y Bioanálisis 5 semanas y Medicina 2 semanas promedio ponderado
I/2011: 18 semanas
II/2011: 4 semanas, excepto Medicina que trabajó en promedio 10 semanas. Medicina en promedio ponderado trabajó 30 semanas año.

Sedes Regionales I/2011: 17 semanas
II/2011: 13 semanas

EDUCACIÓN A DISTANCIA: I/2011: 20 semanas
II/2011: 20 semanas

POSGRADOS:

Maestrías y Doctorados II/2010: 5 semanas, Maestría en Geología
I/2011: 16 semanas
II/2011: 16 semanas

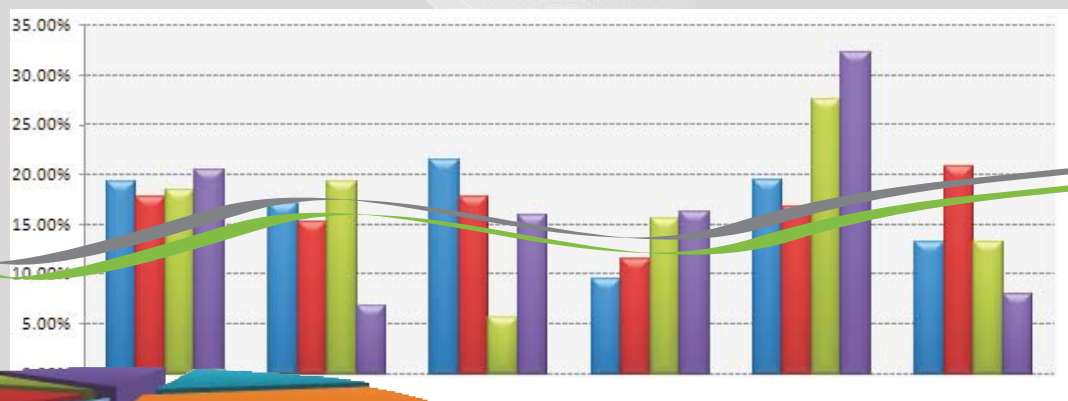
Especialidades Médico Quirúrgicas: II/2010: 4 semanas, excepto Patología 12 semanas.
2011: 44 semanas, excepto la Especialización en Patología que trabajó 36 semanas

Especializaciones: Varían según programa
Las entradas básicas del SICU son:

¹ Corresponde al Área Tecnológica; para Medicina 4; para programas a distancia 6; para Sedes 6; para maestrías y doctorados 4 semanas; para Especialidades Médicas 2 semanas.

COSTOS UNIVERSITARIOS

RESULTADOS DEL PROCESO 2011



Universidad
Industrial de
Santander



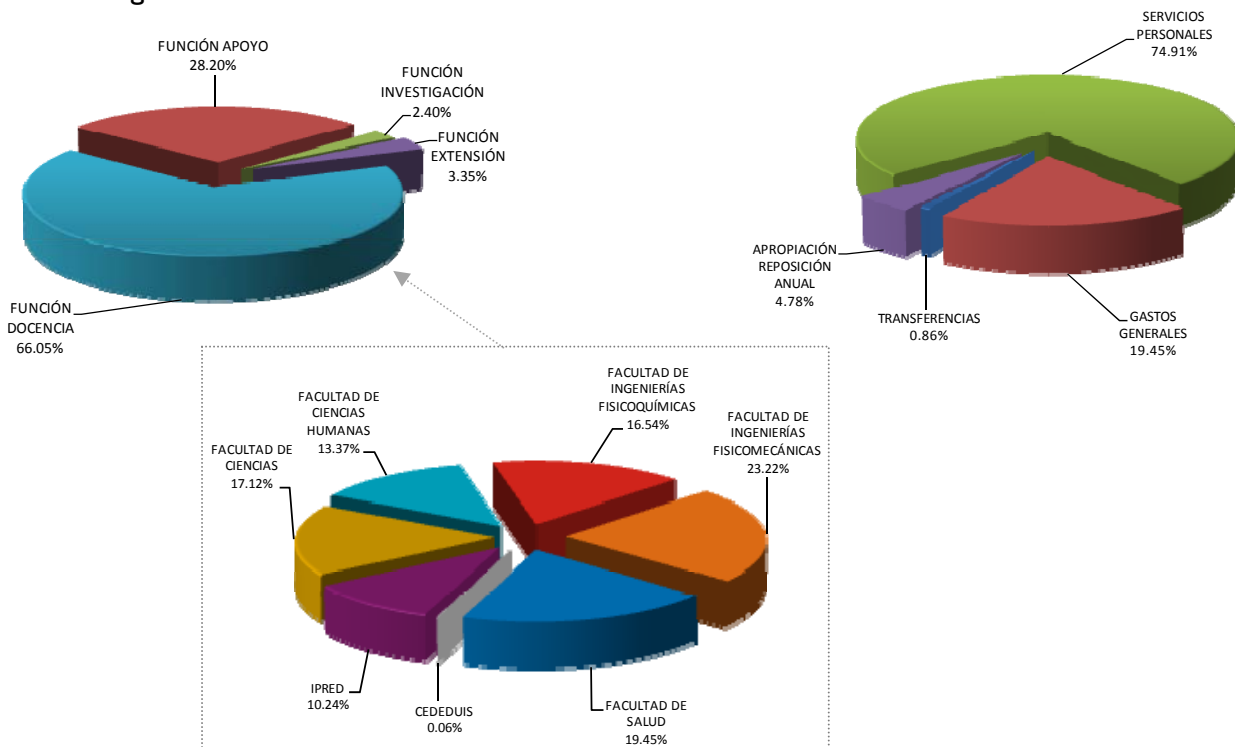
I. GASTO ANUAL, POR CONCEPTO DE GASTO

Esta información se presenta en el Cuadro I, en donde se observa la distribución del gasto anual 2011, por cada una de las unidades de costo, clasificado por funciones, así:

- *Docencia*, 66.05% de los gastos del período.
- *Apoyo* 28.20% distribuido en:
 - Apoyo Directivo, 11.89%
 - Apoyo Administrativo, 52.25%
 - Apoyo Financiero, 7.85%
 - Apoyo Académico, 14.85% y
 - Apoyo de Bienestar, 13.16%
 de los gastos totales de apoyo de la vigencia 2011.
- *Investigación*, 2.40% correspondientes fundamentalmente al apoyo investigativo, quedando por cuantificar los gastos asociados a la actividad investigativa que se desarrolla en las unidades académicas, los cuales están involucrados en la función docencia y pueden apreciarse en su totalidad en el cuadro 14 ajustado.
- *Extensión*, 3.35% sin cuantificar los gastos asociados a la actividad de extensión desarrollada por las unidades académicas, los cuales pueden apreciarse en su totalidad en el cuadro 14.

Los gastos del cuadro I se encuentran discriminados por unidad Académica o administrativa y por categorías del gasto, así:

- Servicios personales, 74.91%
 - Gastos generales, 19.45%
 - Transferencias, 0.86%
 - Gastos Financieros, no se incurrió en ellos en el período analizado, y
 - Apropiación anual para reposición, 4.78%,
- de los gastos totales del 2011.



**CUADRO 1. GASTOS ANUALES DE LAS UNIDADES DE COSTO
DE ENERO 1 A DICIEMBRE 31 DEL 2011
RESUMEN**

CÓDIGO	SERVICIOS PERSONALES \$	GASTOS GENERALES \$	TRANSFERENCIAS \$	GASTOS FINANCIEROS \$	APROPIACIÓN REPOSICIÓN ANUAL \$	TOTAL \$	%
FUNCIÓN DOCENCIA	89,677,421,190	11,640,818,394	1,270,288,617	0	5,291,645,830	107,880,174,031	66.05
CEDEDUIS	48,589,785	16,715,608	0	0	0	65,305,393	0.06
INSTITUTO DE PROYECCION REGIONAL Y EDUCACIÓN A DISTANCIA	8,197,821,305	1,858,854,942	319,019,575	0	671,868,369	11,047,564,191	10.24
FACULTAD DE CIENCIAS	15,932,175,494	1,166,260,201	144,774,617	0	1,223,620,667	18,466,830,979	17.12
FACULTAD DE CIENCIAS HUMANAS	12,996,870,563	783,296,975	250,680,690	0	397,098,604	14,427,946,832	13.37
FACULTAD DE INGENIERÍAS FÍSICOQUÍMICAS	13,169,813,365	3,509,394,128	64,621,309	0	1,097,499,988	17,841,328,790	16.54
FACULTAD DE INGENIERÍAS FÍSICOMECÁNICAS	20,079,070,164	3,538,749,947	171,941,678	0	1,258,213,673	25,047,975,462	23.22
FACULTAD DE SALUD	19,253,080,514	767,546,593	319,250,748	0	643,344,529	20,983,222,384	19.45
FUNCIÓN APOYO	26,516,861,748	17,677,578,488	0	0	1,870,485,536	46,064,925,772	28.20
APOYO DIRECTIVO	4,616,446,499	670,717,646	0	0	188,700,367	5,475,864,512	11.89
APOYO ADMINISTRATIVO	11,616,667,761	11,194,366,291	0	0	1,258,540,186	24,069,574,238	52.25
APOYO FINANCIERO	2,102,039,102	1,465,621,004	0	0	47,964,371	3,615,624,477	7.85
APOYO ACADÉMICO	5,090,696,967	1,540,932,720	0	0	209,970,671	6,841,600,358	14.85
APOYO BIENESTAR	3,091,011,419	2,805,940,827	0	0	165,309,941	6,062,262,187	13.16
FUNCIÓN INVESTIGACIÓN ⁽¹⁾	2,629,445,797	843,992,992	0	0	448,401,350	3,921,840,139	2.40
FUNCIÓN EXTENSIÓN	3,532,977,595	1,610,556,222	130,115,230	0	190,687,521	5,464,336,568	3.35
TOTAL GENERAL	122,356,706,330	31,772,946,096	1,400,403,847	0	7,801,220,237	163,331,276,510	100.00
PORCENTAJES	74.91	19.45	0.86	0.00	4.78	100.00	

(1) Apoyo de administración central, la actividad investigativa se desarrolla en las unidades académicas.

**CUADRO 1. GASTOS ANUALES DE LAS UNIDADES DE COSTO
DE ENERO 1 A DICIEMBRE 31 DEL 2011**

CÓDIGO	FUNCIONES O UNIDADES	SERVICIOS PERSONALES	GASTOS GENERALES	TRANSFERENCIAS	GASTOS FINANCIEROS	APROPiación ANUAL	TOTAL
		\$	\$	\$	\$	\$	\$
FUNCION DOCENCIA		89,677,421,190	11,640,818,394	1,270,288,617	0	5,291,645,830	107,880,174,031
CEDEDUIS		48,589,785	16,715,608	0	0	0	65,305,393
INSTITUTO DE PROYECCION REGIONAL Y EDUCACIÓN A DISTANCIA		8,197,821,305	1,858,854,942	319,019,575	0	671,868,369	11,047,564,191
1188	INSTITUTO DE PROYECCION REGIONAL Y EDUC. A DISTANCIA	420,770,299	15,685,380	0	0	32,428,357	468,884,036
2220	SEDE SOCORRO	1,704,264,082	468,202,365	88,732,633	0	142,617,591	2,403,816,671
2230	SEDE MÁLAGA	937,985,692	101,463,914	48,010,576	0	114,262,075	1,201,722,257
2240	SEDE BARRANCABERMEJA	1,465,332,483	404,681,879	59,548,782	0	177,475,767	2,107,038,911
2250	SEDE BARBOSA	1,124,784,227	233,499,246	45,918,699	0	103,992,145	1,508,194,317
7046	INSTITUTO DE PROYECCION REGIONAL Y EDUC. A DISTANCIA	2,544,684,522	635,322,158	76,808,885	0	101,092,434	3,357,907,999
FACULTAD DE CIENCIAS		15,932,175,494	1,166,260,201	144,774,617	0	1,223,620,667	18,466,830,979
6110	DECANATO FACULTAD DE CIENCIAS	371,015,510	117,507,895	0	0	23,934,475	512,457,880
6120	ESCUELA DE BIOLOGÍA	1,771,804,821	118,782,634	9,989,963	0	146,398,123	2,046,975,541
6130	ESCUELA DE FÍSICA	4,192,664,245	40,903,974	43,855,961	0	319,661,208	4,597,085,388
6140	ESCUELA DE MATEMÁTICAS	3,497,010,172	97,118,378	65,001,274	0	78,171,472	3,737,301,296
6150	ESCUELA DE QUÍMICA	6,099,680,746	791,947,320	25,927,419	0	655,455,389	7,573,010,874
FACULTAD DE CIENCIAS HUMANAS		12,996,813,563	783,296,975	250,680,690	0	397,098,604	14,427,946,832
6210	DECANATO FACULTAD DE CIENCIAS HUMANAS	351,464,797	79,461,227	0	0	97,070,997	527,997,021
6220	ESCUELA DE ARTES	1,465,569,884	25,926,692	36,627,666	0	70,958,080	1,599,082,322
6230	ESCUELA DE DERECHO Y CIENCIA POLÍTICA	1,430,460,004	87,331,644	39,244,180	0	39,781,308	1,596,817,136
6240	ESCUELA DE ECONOMÍA Y ADMINISTRACIÓN	1,726,893,371	51,080,104	16,441,198	0	30,044,934	1,824,459,607
6245	ESCUELA DE FILOSOFÍA	949,531,900	45,758,199	7,521,215	0	19,271,629	1,022,082,943
6250	ESCUELA DE EDUCACIÓN	1,248,098,366	179,636,268	5,918,987	0	19,506,734	1,453,160,355
6260	ESCUELA DE HISTORIA	1,156,732,177	36,422,787	6,767,430	0	20,934,738	1,220,857,132
6270	ESCUELA DE IDIOMAS	2,751,551,237	45,434,541	96,238,681	0	66,931,514	2,960,155,973
6280	ESCUELA DE TRABAJO SOCIAL	939,003,727	3,709,419	21,749,980	0	15,952,105	980,415,231
6290	DEPARTAMENTO DE EDUCACIÓN FÍSICA Y DEPORTES	977,565,100	228,536,094	20,171,353	0	16,646,565	1,242,919,112
FACULTAD DE INGENIERÍAS FÍSICOQUÍMICAS		13,169,813,365	3,509,394,128	64,621,309	0	1,097,499,988	17,841,328,790
6410	DECANATO FACULTAD DE INGENIERÍAS FÍSICOQUÍMICAS	263,056,459	39,942,690	0	0	12,123,402	315,122,551
6420	ESCUELA DE GEOLOGÍA	2,760,770,249	1,027,236,206	27,436,230	0	215,914,043	4,031,356,728
6430	ESCUELA DE ING. METALÚRGICA Y CIENCIA MATERIALES	2,243,623,463	68,539,954	8,722,443	0	253,831,920	2,574,717,780
6440	ESCUELA DE ING. DE PETROLEOS	5,151,617,090	2,211,080,507	17,721,960	0	353,394,622	7,733,814,179
6450	ESCUELA DE ING. QUÍMICA	2,750,746,104	162,594,771	10,740,676	0	262,236,001	3,186,317,552

CÓDIGO	FUNCIONES O UNIDADES	SERVICIOS PERSONALES	GASTOS GENERALES	TRANSFERENCIAS	GASTOS FINANCIEROS	APROPiación REPOSICIÓN ANUAL	TOTAL
		\$	\$	\$	\$	\$	\$
FACULTAD DE INGENIERÍAS FÍSICOMECÁNICAS		20,079,070,164	3,538,749,947	171,941,678	0	1,258,213,673	25,047,975,462
6510	DECANATO FACULTAD INGENIERÍAS FÍSICOMECÁNICAS	2,016,873,643	1,382,003,571	0	0	19,731,437	3,418,608,651
6520	ESCUELA DE DISEÑO INDUSTRIAL	1,976,297,000	21,143,165	27,454,491	0	68,350,443	2,093,245,099
6530	ESCUELA DE ESTUDIOS INDUSTRIALES Y EMPRESARIALES	2,808,731,272	587,139,456	56,954,767	0	283,561,191	3,736,386,686
6540	ESCUELA DE ING. CIVIL	3,680,319,990	1,082,022,069	21,573,247	0	295,087,986	5,079,003,292
6550	ESCUELA DE ING. ELÉCTRICA, ELECTRÓNICA Y TELECO.	4,265,792,908	194,929,298	37,445,325	0	303,489,485	4,801,657,016
6560	ESCUELA DE ING. MECANICA	3,067,912,810	253,474,208	15,832,449	0	199,009,785	3,536,229,252
6570	ESCUELA DE ING. DE SISTEMAS	2,263,142,541	18,038,180	12,681,399	0	88,983,346	2,382,845,466
FACULTAD DE SALUD		19,253,080,514	767,546,593	319,250,748	0	643,344,529	20,983,222,384
6810	DECANATO FACULTAD DE SALUD	452,636,851	77,649,055	0	0	63,644,586	593,930,492
6820	ESCUELA DE BACTERIOLOGÍA Y LAB. CLÍNICO	1,708,155,050	197,728,539	9,580,613	0	140,976,654	2,056,440,856
6830	ESCUELA DE ENFERMERÍA	1,863,127,299	17,521,231	22,169,054	0	29,984,581	1,932,802,165
6840	ESCUELA DE FISIOTERAPIA	1,137,656,162	9,051,254	17,788,337	0	45,476,748	1,209,972,501
6850	ESCUELA DE NUTRICIÓN	990,115,198	8,566,535	14,417,968	0	44,489,400	1,057,589,101
6860	ESCUELA DE MEDICINA	535,793,562	25,095,973	5,839,324	0	18,469,222	585,198,081
6861	DEPARTAMENTO DE CIENCIAS BÁSICAS	2,592,197,592	147,728,067	13,129,227	0	197,781,845	2,950,836,731
6862	DEPARTAMENTO DE CIRUGÍA	2,472,664,490	0	81,596,591	0	7,710,033	2,561,971,114
6863	DEPARTAMENTO DE GINECOBSTERICIA	1,722,082,700	14,387,461	63,620,443	0	5,673,010	1,805,763,614
6864	DEPARTAMENTO DE MEDICINA INTERNA	1,563,992,274	5,818,858	17,551,170	0	4,299,756	1,591,662,058
6865	DEPARTAMENTO DE PATOLOGIA	763,300,772	4,975,504	12,889,318	0	44,764,438	825,930,032
6866	DEPARTAMENTO DE PEDIATRÍA	1,482,662,160	0	30,150,288	0	3,412,164	1,516,224,612
6867	DEPARTAMENTO DE SALUD MENTAL	519,122,904	233,831	16,750,711	0	5,199,591	541,307,037
6868	DEPARTAMENTO DE SALUD PÚBLICA	1,449,573,500	258,790,285	13,767,704	0	31,462,501	1,753,593,990
FUNCION APOYO		26,516,861,748	17,677,578,488	0	0	1,870,485,536	46,064,925,772
APOYO DIRECTIVO		4,616,446,499	670,717,646	0	0	188,700,367	5,475,864,512
1110	RECTORÍA	957,908,055	168,169,389	0	0	43,200,316	1,169,277,760
1130	PLANEACION	1,291,260,447	3,029,754	0	0	17,134,146	1,311,424,347
1150	SECRETARIA GENERAL	326,501,980	190,640,110	0	0	10,356,236	527,498,326
1153	DIRECCIÓN DE COMUNICACIONES	768,069,691	213,889,110	0	0	74,661,795	1,056,620,596
1156	DIRECCIÓN DE CERTIFICACIÓN Y GESTIÓN	511,819,186	62,225,231	0	0	23,701,263	597,745,680
1170	DIRECCIÓN DE CONTRATACIÓN Y PROYECTOS	356,087,353	28,350,890	0	0	11,199,372	395,637,615
1180	DIRECCIÓN DE CONTROL INTERNO Y EVALUACIÓN	404,799,787	4,413,162	0	0	8,447,239	417,660,188
APOYO ADMINISTRATIVO		11,616,667,761	11,194,366,291	0	0	1,258,540,186	24,069,574,238
1160	CONTROL INTERNO DISCIPLINARIO	62,246,013	0	0	0	1,477,736	63,723,749
3110	VICERRECTORIA ADMINISTRATIVA	1,856,719,552	1,043,077,436	0	0	73,134,431	2,972,931,419
3150	DIVISIÓN DE MANTENIMIENTO TECNOLÓGICO	820,827,561	402,856,544	0	0	121,791,726	1,345,475,831
3160	DIVISIÓN DE PLANTA FÍSICA	3,620,135,238	5,115,111,863	0	0	143,234,375	8,878,481,476
3165	SECCIÓN DE SEGURIDAD	588,916,928	0	0	0	988,660	589,905,588
3170	DIVISIÓN DE PUBLICACIONES	857,186,041	665,331,237	0	0	115,039,159	1,637,556,437
3180	DIVISIÓN DE RECURSOS HUMANOS	1,764,878,771	1,433,941,386	0	0	23,867,608	3,222,687,765
3190	DIVISIÓN DE SERVICIOS DE INFORMACIÓN	2,045,757,657	2,534,047,825	0	0	779,006,491	5,358,811,973

CÓDIGO	FUNCIONES O UNIDADES	SERVICIOS PERSONALES \$	GASTOS GENERALES \$	TRANSFERENCIAS \$	GASTOS FINANCIEROS \$	APROPIACIÓN REPOSICIÓN ANUAL \$	TOTAL \$
APOYO FINANCIERO		2,102,039,102	1,465,621,004	0	0	47,964,371	3,615,624,477
3140	DIVISIÓN FINANCIERA	689,071,836	1,465,621,004	0	0	26,898,722	2,181,591,562
3141	SECCIÓN DE CONTABILIDAD	372,271,165	0	0	0	3,826,850	376,098,015
3142	SECCIÓN DE COMPRAS E INVENTARIOS	355,645,740	0	0	0	4,490,527	360,136,267
3143	SECCIÓN DE PRESUPUESTO	316,337,702	0	0	0	3,137,631	319,475,333
3144	SECCIÓN DE TESORERIA	293,308,086	0	0	0	9,610,641	302,918,727
3147	SECCIÓN DE INVENTARIOS	21,877,208	0	0	0	0	21,877,208
3148	SECCIÓN DE RECAUDOS	53,527,365	0	0	0	0	53,527,365
APOYO ACADÉMICO		5,090,696,967	1,540,932,720	0	0	209,970,671	6,841,600,358
1140	RELACIONES EXTERIORES	395,534,805	77,221,234	0	0	5,080,001	477,836,040
2110	VICERRECTORIA ACADÉMICA	970,974,791	1,263,781,776	0	0	13,769,734	2,248,526,301
2123	DIRECCIÓN DE POSGRADOS	211,811,288	3,617,162	0	0	2,982,493	218,410,943
2124	COORDINACIÓN DE EVALUACIÓN DE LA CALIDAD	66,632,861	0	0	0	0	66,632,861
2140	BIBLIOTECA	2,036,164,852	58,180,344	0	0	139,874,630	2,234,219,826
2150	CEDEUHS	704,697,994	0	0	0	15,602,921	720,300,915
2160	DIRECCIÓN DE ADMISIONES Y REG. ACADÉMICO	704,880,376	138,132,204	0	0	32,660,892	875,673,472
APOYO BIENESTAR		3,091,011,419	2,805,940,827	0	0	165,309,941	6,062,262,187
3130	DIVISIÓN DE BIENESTAR UNIVERSITARIO	208,713,497	324,172,627	0	0	94,530,284	627,416,408
3131	SECCIÓN DE SERV. INTEG. DE SALUD	1,699,987,668	412,128,013	0	0	42,489,578	2,154,605,259
3132	SECCIÓN DE COMEDORES Y CAFETERÍA	1,182,310,254	2,069,640,187	0	0	28,290,079	3,280,240,520
FUNCIÓN INVESTIGACIÓN		2,629,445,797	843,992,992	0	0	448,401,350	3,921,840,139
4110	VICERRECTORIA DE INVESTIGACIÓN Y EXTENSIÓN	1,385,147,025	821,426,283	0	0	297,378,544	2,503,951,852
4111	DIRECCIÓN DE TRANSFERENCIA DE CONOCIMIENTO	131,506,961	0	0	0	4,118,650	135,625,611
4112	COORDINACIÓN DE PROGRAMAS Y PROYECTOS	148,742,317	0	0	0	6,396,334	155,138,651
4113	CINTROP	194,373,255	20,739,813	0	0	49,008,728	264,121,796
4114	DIEF CIENCIAS	231,677,841	0	0	0	48,296,775	279,974,616
4115	DIEF CIENCIAS HUMANAS	79,947,366	0	0	0	392,536	80,339,902
4116	DIEF INGENIERÍAS FÍSICOQUÍMICAS	141,991,262	0	0	0	29,451,331	171,442,593
4117	DIEF INGENIERÍAS FÍSICOMECÁNICAS	127,046,541	0	0	0	11,523,865	138,570,406
4118	DIEF SALUD	189,013,229	1,826,896	0	0	1,834,587	192,674,712
FUNCIÓN EXTENSIÓN		3,532,977,595	1,610,556,222	130,115,230	0	190,687,521	5,464,356,568
2170	DIRECCIÓN CULTURAL	425,987,545	468,801,468	0	0	88,832,930	983,621,943
6812	INSTITUTO PROINAPSA	627,362,263	242,454,112	0	0	4,082,526	873,898,901
7061	INSTITUTO DE LENGUAS	2,199,719,855	663,996,902	113,480,051	0	97,772,065	3,074,968,873
7246	CONTRATO RMA-496-05...SEDE UJS-BARRANCA	0	214,413,133	0	0	0	214,413,133
9102	INSTITUTO DE LENGUAS-SECCIONAL BARRANCA	279,907,932	20,890,607	16,635,179	0	0	317,433,718
TOTAL GENERAL		122,356,706,330	31,772,946,096	1,400,403,847	0	7,801,220,237	163,331,276,510
PORCENTAJES		74.91	19.45	0.86	0.00	4.78	100.00

2. MATRIZ DE RECURSOS Y SERVICIOS DE LAS UNIDADES ACADÉMICAS

Los cuadros 2.1, 2.2, se preparan a partir de la información de matrícula académica, con los detalles de horarios, estudiantes de cada uno de los programas académicos matriculados por asignatura, profesores responsables de cada curso y asignación de aulas.

El cuadro 2.1, presenta la información sobre el servicio ofrecido por cada unidad académica a cada uno de los programas de estudio, expresado en EHSS, (estudiante hora semana servido) o ECSS (Estudiante crédito semana servido). Esta última unidad se está aplicando para los programas de educación a distancia y para a los programas de Maestrías de Investigación y Doctorado. Sin embargo se han presentado dificultades con aquellos programas que no le reconocen valor académico (créditos) a la actividad investigativa, como es el caso del Doctorado en Química. Esta dificultad ya fue subsanada en la reforma del programa aprobada por Acuerdo 167 de 2009 del Consejo académico y se empezó a reflejar en el estudio de costos de 2010, con los estudiantes que ingresaron, a quienes aplica el nuevo plan de estudios, sin embargo solo se subsanará el problema totalmente cuando se tenga una cohorte completa con el nuevo plan.

Al analizar en el resumen del cuadro 2.1 el total de servicio ofrecido por cada unidad académica, expresado en EHSS, podemos observar:

- **Sedes regionales**, la Sede del Socorro es la que ofrece un mayor volumen de servicio.
- En la **Facultad de Ciencias**, la Escuela de Matemáticas presenta el mayor número de EHSS atendidos por semana, en razón a que ofrece servicio a casi todos los programas de la Universidad.
- En la **Facultad de Ciencias Humanas**, la Escuela de Idiomas, con apoyo del Instituto de Lenguas, ofrece el mayor volumen de servicio, expresado en EHSS.
- En la **Facultad de Ingenierías Físicoquímicas**, la unidad que ofrece mayor volumen de servicio a los otros programas es la Escuela de Ingeniería Química.
- En la **Facultad de Ingenierías Fisicomecánicas**, se destaca por el mayor volumen de servicio ofrecido la Escuela de Estudios Industriales y Empresariales.
- En la **Facultad de Salud** la unidad que ofrece mayor volumen de servicio a los programas académicos es el Departamento de Ciencias Básicas.

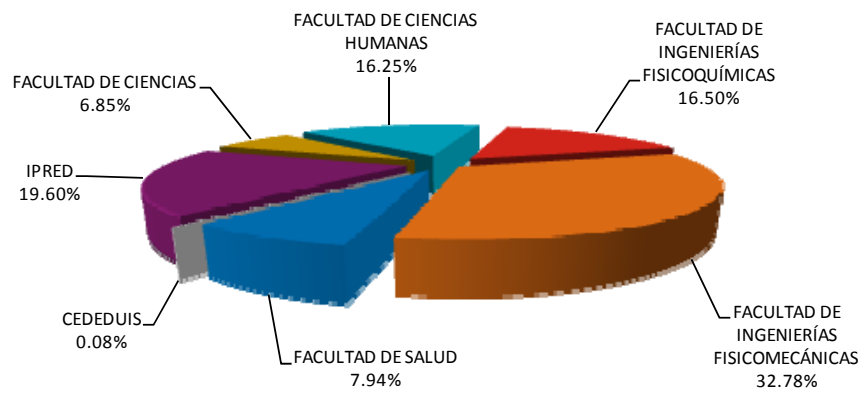
La información detallada de este cuadro va a ser determinante importante del Costo del EHSS por unidad académica, que se presenta en el cuadro 11 y va a tener gran incidencia en el costo por estudiante en cada uno de los programas académicos que se presenta en el cuadro 13.

El cuadro 2.2 presenta información básica de los recursos (personal docente y administrativo en Equivalencia a Tiempo Completo y área física) disponibles en cada una de las unidades académicas y el cuadro 2.3, información relacionada con cada uno de los programas académicos, con el detalle del número de estudiantes por programa, la duración de cada programa, las semanas por período y las semanas efectivas laboradas en el año.

La información de estos dos cuadros es clave para:

- El establecimiento de los puntos para la distribución de los costos de apoyo que se presenta en el cuadro 7, a partir de los indicadores establecidos para ello.
- Para el cálculo de la apropiación anual para reposición, en lo relacionado con el área física utilizada, información consignada en el cuadro 1, como parte de los gastos del período, y
- Para el cálculo del costo estudiante semana y estudiante año por programa académico que se presenta en el cuadro 13.

**PARTICIPACIÓN DE LA POBLACIÓN ESTUDIANTIL MATRICULADA
EN PROGRAMAS ADSCRITOS A CADA UNA DE LAS UNIDADES
ACADÉMICAS**



**CUADRO 2.1. TRANSFERENCIA DE SERVICIO DOCENTE A PROGRAMAS ACADÉMICOS
CONSOLIDADO AÑO 2011
RESUMEN**

CÓDIGO	UNIDADES ACADÉMICAS DE DOCENCIA	EHSS	
		Número	%
CEDEDUIS		106	0.025
INSTITUTO DE PROYECCIÓN REGIONAL Y EDUCACIÓN A DISTANCIA		83,814	20.05
7046	EDUCACIÓN A DISTANCIA	36,845	
2220	SEDE SOCORRO	16,693	
2230	SEDE MÁLAGA	10,625	
2240	SEDE BARRANCABERMEJA	10,570	
2250	SEDE BARBOSA	9,081	
FACULTAD DE CIENCIAS		67,334	16.11
6120	ESCUELA DE BIOLOGÍA	5,775	
6130	ESCUELA DE FÍSICA	19,547	
6140	ESCUELA DE MATEMÁTICAS	27,447	
6150	ESCUELA DE QUÍMICA	14,565	
FACULTAD DE CIENCIAS HUMANAS		87,923	21.03
6220	ESCUELA DE ARTES	4,041	
6230	ESCUELA DE DERECHO Y CIENCIA POLÍTICA	16,113	
6240	ESCUELA DE ECONOMÍA Y ADMINISTRACIÓN	8,252	
6245	ESCUELA DE FILOSOFÍA	5,389	
6250	ESCUELA DE EDUCACIÓN	4,415	
6260	ESCUELA DE HISTORIA	3,742	
6270	ESCUELA DE IDIOMAS	32,166	
6280	ESCUELA DE TRABAJO SOCIAL	6,881	
6290	DEPARTAMENTO DE EDUCACIÓN FÍSICA Y DEPORTES	6,924	
FACULTAD DE INGENIERÍAS FISCOQUÍMICAS		41,323	9.89
6420	ESCUELA DE GEOLOGÍA	9,625	
6430	ESCUELA DE ING. METALÚRGICA Y CIEN. DE MATERIALES	5,878	
6440	ESCUELA DE ING. DE PETRÓLEOS	12,599	
6450	ESCUELA DE ING. QUÍMICA	13,221	
FACULTAD DE INGENIERÍAS FISICOMECÁNICAS		84,653	20.25
6520	ESCUELA DE DISEÑO INDUSTRIAL	8,502	
6530	ESCUELA DE ESTUDIOS INDUSTRIALES Y EMPRESARIALES	21,251	
6540	ESCUELA DE ING. CIVIL	13,560	
6550	ESCUELA DE ING. ELÉCTRICA, ELECTRÓNICA Y TELECO.	18,828	
6560	ESCUELA DE ING. MECÁNICA	14,602	
6570	ESCUELA DE ING. DE SISTEMAS	7,910	
FACULTAD DE SALUD		52,836	12.64
6820	ESCUELA DE BACTERIOLOGÍA Y LABORATORIO CLÍNICO	3,630	
6830	ESCUELA DE ENFERMERÍA	5,961	
6840	ESCUELA DE FISIOTERAPIA	3,058	
6850	ESCUELA DE NUTRICIÓN	1,987	
6860	ESCUELA DE MEDICINA	1,289	
6861	DEPARTAMENTO DE CIENCIAS BÁSICAS	8,368	
6862	DEPARTAMENTO DE CIRUGÍA	5,216	
6863	DEPARTAMENTO DE GINECOBSTERICIA	3,041	
6864	DEPARTAMENTO DE MEDICINA INTERNA	5,834	
6865	DEPARTAMENTO DE PATOLOGIA	3,197	
6866	DEPARTAMENTO DE PEDIATRÍA	4,369	
6867	DEPARTAMENTO DE SALUD MENTAL	2,148	
6868	DEPARTAMENTO DE SALUD PÚBLICA	4,738	
TOTAL EHSS		417,989	100.00

**CUADRO 2.1. TRANSFERENCIA DE SERVICIO DOCENTE A PROGRAMAS ACADÉMICOS
CONSOLIDADO AÑO 2011**

CÓDIGO	UNIDADES ACADÉMICAS DE DOCENCIA	PROGRAMAS QUE RECIBEN		EHSS
		CÓDIGO	DENOMINACIÓN	
7082	CEDEDUIS	203	ESP. EN DOCENCIA UNIVERSITARIA	106
		SUBTOTAL POR UNIDAD DOCENTE		106
7046	EDUCACIÓN A DISTANCIA	8	TECNOLOGÍA AGROINDUSTRIAL	2,327
		12	TECNOLOGÍA JURÍDICA	37
		13	TECNOLOGÍA EN GESTIÓN JUDICIAL Y CRIMINALÍSTICA	1,278
		17	BELLAS ARTES	1,437
		70	TECNOLOGÍA EMPRESARIAL	14,059
		71	GESTION EMPRESARIAL (II CICLO)	5,301
		82	TECNOLOGÍA EN REGENCIA DE FARMACIA	7,552
		84	TECNOLOGÍA AGROPECUARIA	3,968
		86	PRODUCCIÓN AGROINDUSTRIAL	886
SUBTOTAL POR UNIDAD DOCENTE		36,845		
2220	SEDE SOCORRO	2021	INGENIERÍA CIVIL	3,699
		2022	INGENIERÍA ELÉCTRICA	1,236
		2023	INGENIERÍA INDUSTRIAL	2,700
		2024	INGENIERÍA MECÁNICA	1,893
		2026	INGENIERÍA ELECTRÓNICA	1,249
		2032	INGENIERÍA DE PETRÓLEOS	2,763
		2033	INGENIERÍA QUÍMICA	3,153
SUBTOTAL POR UNIDAD DOCENTE		16,693		
2230	SEDE MÁLAGA	3001	ZOOTECNIA	1,717
		3003	INGENIERÍA FORESTAL	3,176
		3021	INGENIERÍA CIVIL	1,116
		3022	INGENIERÍA ELÉCTRICA	246
		3023	INGENIERÍA INDUSTRIAL	992
		3024	INGENIERÍA MECÁNICA	648
		3026	INGENIERÍA ELECTRÓNICA	454
		3032	INGENIERÍA DE PETRÓLEOS	1,145
		3033	INGENIERÍA QUÍMICA	1,131
SUBTOTAL POR UNIDAD DOCENTE		10,625		
2240	SEDE BARRANCABERMEJA	4021	INGENIERÍA CIVIL	1,834
		4022	INGENIERÍA ELÉCTRICA	368
		4023	INGENIERÍA INDUSTRIAL	1,805
		4024	INGENIERÍA MECÁNICA	1,508
		4026	INGENIERÍA ELECTRÓNICA	563
		4032	INGENIERÍA PETRÓLEOS	2,585
		4033	INGENIERÍA QUÍMICA	1,907
SUBTOTAL POR UNIDAD DOCENTE		10,570		
2250	SEDE BARBOSA	5021	INGENIERÍA CIVIL	1,617
		5022	INGENIERÍA ELÉCTRICA	788
		5023	INGENIERÍA INDUSTRIAL	1,408
		5024	INGENIERÍA MECÁNICA	1,172
		5026	INGENIERÍA ELECTRÓNICA	480
		5032	INGENIERÍA DE PETRÓLEOS	1,612
		5033	INGENIERÍA QUÍMICA	2,004
SUBTOTAL POR UNIDAD DOCENTE		9,081		
6120	ESCUELA DE BIOLOGÍA	10	BIOLOGÍA	3,314
		11	INGENIERÍA DE SISTEMAS	174
		14	QUÍMICA	97
		16	LICENCIATURA EN MATEMÁTICAS	0
		18	FÍSICA	1
		19	LIC. EN EDUC. BÁSICA CON ENFAS CIENCIAS NAT.	108
		20	LICENCIATURA EN INGLES	5
		21	INGENIERÍA CIVIL	261

CÓDIGO	UNIDADES ACADÉMICAS DE DOCENCIA	PROGRAMAS QUE RECIBEN		EHSS
		CÓDIGO	DENOMINACIÓN	
		22	INGENIERÍA ELÉCTRICA	205
		23	INGENIERÍA INDUSTRIAL	217
		24	INGENIERÍA MECÁNICA	227
		26	INGENIERÍA ELECTRÓNICA	251
		31	INGENIERÍA METALÚRGICA	148
		32	INGENIERÍA DE PETRÓLEOS	160
		33	INGENIERÍA QUÍMICA	4
		34	GEOLOGÍA	161
		39	MATEMÁTICAS	2
		40	FÍSICA	104
		58	MICROBIOLOGÍA Y BIOANÁLISIS	336
		SUBTOTAL POR UNIDAD DOCENTE		5,775
6130	ESCUELA DE FÍSICA	10	BIOLOGÍA	113
		11	INGENIERÍA DE SISTEMAS	1,356
		14	QUÍMICA	673
		16	LICENCIATURA EN MATEMÁTICAS	94
		18	FÍSICA	112
		19	LIC. EN EDUC. BÁSICA CON ENFAS CIENCIAS NAT.	48
		21	INGENIERÍA CIVIL	1,719
		22	INGENIERÍA ELÉCTRICA	1,617
		23	INGENIERÍA INDUSTRIAL	2,154
		24	INGENIERÍA MECÁNICA	1,669
		26	INGENIERÍA ELECTRÓNICA	1,676
		27	DISEÑO INDUSTRIAL	508
		31	INGENIERÍA METALÚRGICA	1,324
		32	INGENIERÍA DE PETRÓLEOS	1,495
		33	INGENIERÍA QUÍMICA	1,407
		34	GEOLOGÍA	1,393
		35	LICENCIATURA EN MATEMÁTICAS	217
		37	FILOSOFÍA	4
		39	MATEMÁTICAS	157
		40	FÍSICA	1,065
		44	HISTORIA	2
		46	DERECHO	2
		51	ENFERMERÍA	20
		52	MEDICINA	2
		58	MICROBIOLOGÍA Y BIOANÁLISIS	264
		240	DOCTORADO EN FÍSICA	179
		272	MAESTRÍA EN FÍSICA	277
		SUBTOTAL POR UNIDAD DOCENTE		19,547
6140	ESCUELA DE MATEMÁTICAS	10	BIOLOGÍA	340
		11	INGENIERÍA DE SISTEMAS	2,619
		14	QUÍMICA	1,221
		16	LICENCIATURA EN MATEMÁTICAS	1,277
		18	FÍSICA	10
		19	LIC. EN EDUC. BÁSICA CON ENFAS CIENCIAS NAT.	87
		21	INGENIERÍA CIVIL	1,981
		22	INGENIERÍA ELÉCTRICA	1,759
		23	INGENIERÍA INDUSTRIAL	1,898
		24	INGENIERÍA MECÁNICA	2,069
		26	INGENIERÍA ELECTRÓNICA	2,030
		27	DISEÑO INDUSTRIAL	529
		31	INGENIERÍA METALÚRGICA	1,485
		32	INGENIERÍA DE PETRÓLEOS	1,476
		33	INGENIERÍA QUÍMICA	1,707
		34	GEOLOGÍA	1,321
		35	LICENCIATURA EN MATEMÁTICAS	1,440

CÓDIGO	UNIDADES ACADÉMICAS DE DOCENCIA	PROGRAMAS QUE RECIBEN		EHSS
		CÓDIGO	DENOMINACIÓN	
		37	FILOSOFÍA	3
		39	MATEMÁTICAS	1,379
		40	FÍSICA	852
		44	HISTORIA	44
		45	ECONOMÍA	1,235
		46	DERECHO	0
		58	MICROBIOLOGÍA Y BIOANÁLISIS	219
		244	ESP. EN EDUCACIÓN MATEMÁTICAS	25
		300	ESP. EN ESTADÍSTICA	160
		301	MAESTRÍA EN MATEMÁTICAS	273
		321	MAESTRÍA EN EDUCACIÓN MATEMÁTICA	8
		SUBTOTAL POR UNIDAD DOCENTE		27,447
6150	ESCUELA DE QUIMICA	10	BIOLOGÍA	699
		11	INGENIERÍA DE SISTEMAS	537
		14	QUÍMICA	5,499
		16	LICENCIATURA EN MATEMÁTICAS	2
		18	FÍSICA	3
		19	LIC. EN EDUC. BÁSICA CON ENFAS CIENCIAS NAT.	115
		21	INGENIERÍA CIVIL	526
		22	INGENIERÍA ELÉCTRICA	361
		23	INGENIERÍA INDUSTRIAL	463
		24	INGENIERÍA MECÁNICA	539
		26	INGENIERÍA ELECTRÓNICA	464
		31	INGENIERÍA METALÚRGICA	531
		32	INGENIERÍA DE PETRÓLEOS	510
		33	INGENIERÍA QUÍMICA	1,149
		34	GEOLOGÍA	712
		35	LICENCIATURA EN MATEMÁTICAS	3
		39	MATEMÁTICAS	3
		40	FÍSICA	47
		52	MEDICINA	482
		57	NUTRICIÓN Y DIETÉTICA	179
		58	MICROBIOLOGÍA Y BIOANÁLISIS	662
		212	ESP. EN QUÍMICA AMBIENTAL	242
		242	DOCTORADO EN QUÍMICA	102
		274	MAESTRÍA EN QUÍMICA	558
		317	MAESTRÍA EN QUÍMICA AMBIENTAL	177
		SUBTOTAL POR UNIDAD DOCENTE		14,565
6220	ESCUELA DE ARTES	10	BIOLOGÍA	1
		11	INGENIERÍA DE SISTEMAS	9
		14	QUÍMICA	9
		16	LICENCIATURA EN MATEMÁTICAS	0
		20	LICENCIATURA EN INGLES	4
		21	INGENIERÍA CIVIL	6
		22	INGENIERÍA ELÉCTRICA	7
		23	INGENIERÍA INDUSTRIAL	17
		24	INGENIERÍA MECÁNICA	6
		26	INGENIERÍA ELECTRÓNICA	7
		27	DISEÑO INDUSTRIAL	2
		29	LICENCIATURA EN ESPAÑOL Y LITERATURA	2
		30	LICENCIATURA EN MÚSICA	3,819
		31	INGENIERÍA METALÚRGICA	7
		32	INGENIERÍA DE PETRÓLEOS	3
		33	INGENIERÍA QUÍMICA	12
		34	GEOLOGÍA	4
		37	FILOSOFÍA	7
		40	FÍSICA	0

CÓDIGO	UNIDADES ACADÉMICAS DE DOCENCIA	PROGRAMAS QUE RECIBEN		EHSS
		CÓDIGO	DENOMINACIÓN	
		41	TRABAJO SOCIAL	22
		43	LICENCIATURA EN MÚSICA	6
		44	HISTORIA	7
		45	ECONOMÍA	11
		46	DERECHO	23
		51	ENFERMERÍA	9
		52	MEDICINA	11
		56	FISIOTERAPIA	18
		57	NUTRICIÓN Y DIETÉTICA	9
		58	MICROBIOLOGÍA Y BIOANÁLISIS	3
		SUBTOTAL POR UNIDAD DOCENTE		4,041
6230	ESCUELA DE DERECHO Y CIENCIA POLÍTICA	11	INGENIERÍA DE SISTEMAS	33
		14	QUÍMICA	29
		18	FÍSICA	1
		21	INGENIERÍA CIVIL	63
		22	INGENIERÍA ELÉCTRICA	141
		23	INGENIERÍA INDUSTRIAL	95
		24	INGENIERÍA MECÁNICA	147
		26	INGENIERÍA ELECTRÓNICA	162
		27	DISEÑO INDUSTRIAL	11
		30	LICENCIATURA EN MÚSICA	24
		31	INGENIERÍA METALÚRGICA	163
		32	INGENIERÍA DE PETRÓLEOS	39
		33	INGENIERÍA QUÍMICA	99
		34	GEOLOGÍA	47
		37	FILOSOFÍA	1
		46	DERECHO	14,623
		51	ENFERMERÍA	55
		52	MEDICINA	16
		56	FISIOTERAPIA	40
		57	NUTRICIÓN Y DIETÉTICA	7
		280	MAESTRÍA EN HERMENÉUTICA JURÍDICA Y DER.	317
		SUBTOTAL POR UNIDAD DOCENTE		16,113
6240	ESCUELA DE ECONOMÍA Y ADMINISTRACIÓN	10	BIOLOGÍA	13
		11	INGENIERÍA DE SISTEMAS	235
		14	QUÍMICA	47
		18	FÍSICA	2
		20	LICENCIATURA EN INGLÉS	8
		21	INGENIERÍA CIVIL	47
		22	INGENIERÍA ELÉCTRICA	14
		23	INGENIERÍA INDUSTRIAL	42
		24	INGENIERÍA MECÁNICA	27
		26	INGENIERÍA ELECTRÓNICA	20
		27	DISEÑO INDUSTRIAL	6
		28	LIC. EN EDUC. BÁSICA ENFAS. EN LENGUA CAST.	2
		29	LICENCIATURA EN ESPAÑOL Y LITERATURA	4
		30	LICENCIATURA EN MÚSICA	1
		31	INGENIERÍA METALÚRGICA	18
		32	INGENIERÍA DE PETRÓLEOS	40
		33	INGENIERÍA QUÍMICA	43
		34	GEOLOGÍA	225
		35	LICENCIATURA EN MATEMÁTICAS	4
		37	FILOSOFÍA	8
		40	FÍSICA	2
		41	TRABAJO SOCIAL	986
		44	HISTORIA	183
		45	ECONOMÍA	5,332

CÓDIGO	UNIDADES ACADÉMICAS DE DOCENCIA	PROGRAMAS QUE RECIBEN		EHSS
		CÓDIGO	DENOMINACIÓN	
		46	DERECHO	779
		52	MEDICINA	4
		54	BACTERIOLOGÍA Y LAB. CLÍNICO	2
		56	FISIOTERAPIA	20
		57	NUTRICIÓN Y DIETÉTICA	11
		58	MICROBIOLOGÍA Y BIOANÁLISIS	10
		251	ESP. EN GESTION PÚBLICA	117
		SUBTOTAL POR UNIDAD DOCENTE		8,252
6245	ESCUELA DE FILOSOFÍA	10	BIOLOGÍA	28
		11	INGENIERÍA DE SISTEMAS	87
		14	QUÍMICA	46
		16	LICENCIATURA EN MATEMÁTICAS	42
		19	LIC. EN EDUC. BÁSICA CON ENFAS CIENCIAS NAT.	0
		20	LICENCIATURA EN INGLES	44
		21	INGENIERÍA CIVIL	96
		22	INGENIERÍA ELÉCTRICA	62
		23	INGENIERÍA INDUSTRIAL	91
		24	INGENIERÍA MECÁNICA	100
		26	INGENIERÍA ELECTRÓNICA	78
		27	DISEÑO INDUSTRIAL	43
		29	LICENCIATURA EN ESPAÑOL Y LITERATURA	39
		30	LICENCIATURA EN MÚSICA	42
		31	INGENIERÍA METALÚRGICA	59
		32	INGENIERÍA DE PETRÓLEOS	68
		33	INGENIERÍA QUÍMICA	86
		34	GEOLOGÍA	49
		37	FILOSOFÍA	3,524
		39	MATEMÁTICAS	40
		40	FÍSICA	34
		41	TRABAJO SOCIAL	55
		44	HISTORIA	34
		45	ECONOMÍA	50
		46	DERECHO	82
		51	ENFERMERÍA	33
		52	MEDICINA	68
		54	BACTERIOLOGÍA Y LAB. CLÍNICO	2
		56	FISIOTERAPIA	17
		57	NUTRICIÓN Y DIETÉTICA	21
		58	MICROBIOLOGÍA Y BIOANÁLISIS	42
		304	MAESTRÍA EN FILOSOFÍA	327
		SUBTOTAL POR UNIDAD DOCENTE		5,389
6250	ESCUELA DE EDUCACIÓN	10	BIOLOGÍA	1
		11	INGENIERÍA DE SISTEMAS	14
		14	QUÍMICA	9
		16	LICENCIATURA EN MATEMÁTICAS	330
		18	FÍSICA	0
		19	LIC. EN EDUC. BÁSICA CON ENFAS CIENCIAS NAT.	688
		20	LICENCIATURA EN INGLES	103
		21	INGENIERÍA CIVIL	19
		22	INGENIERÍA ELÉCTRICA	8
		23	INGENIERÍA INDUSTRIAL	7
		24	INGENIERÍA MECÁNICA	8
		26	INGENIERÍA ELECTRÓNICA	6
		27	DISEÑO INDUSTRIAL	0
		28	LIC. EN EDUC. BÁSICA ENFAS. EN LENGUA CAST.	571
		29	LICENCIATURA EN ESPAÑOL Y LITERATURA	833
		30	LICENCIATURA EN MÚSICA	427

CÓDIGO	UNIDADES ACADÉMICAS DE DOCENCIA	PROGRAMAS QUE RECIBEN		EHSS
		CÓDIGO	DENOMINACIÓN	
		31	INGENIERÍA METALÚRGICA	17
		32	INGENIERÍA DE PETRÓLEOS	9
		33	INGENIERÍA QUÍMICA	6
		34	GEOLOGÍA	12
		35	LICENCIATURA EN MATEMÁTICAS	181
		37	FILOSOFÍA	15
		39	MATEMÁTICAS	17
		41	TRABAJO SOCIAL	20
		44	HISTORIA	10
		45	ECONOMÍA	7
		46	DERECHO	19
		51	ENFERMERÍA	9
		52	MEDICINA	100
		54	BACTERIOLOGÍA Y LAB. CLÍNICO	1
		56	FISIOTERAPIA	16
		57	NUTRICIÓN Y DIETÉTICA	75
		58	MICROBIOLOGÍA Y BIOANÁLISIS	5
		298	MAESTRÍA EN PEDAGOGÍA	365
		318	MAESTRÍA EN PEDAGOGÍA	507
		SUBTOTAL POR UNIDAD DOCENTE		4,415
6260	ESCUELA DE HISTORIA	10	BIOLOGÍA	10
		11	INGENIERÍA DE SISTEMAS	10
		14	QUÍMICA	10
		20	LICENCIATURA EN INGLES	10
		21	INGENIERÍA CIVIL	9
		22	INGENIERÍA ELÉCTRICA	7
		23	INGENIERÍA INDUSTRIAL	6
		24	INGENIERÍA MECÁNICA	23
		26	INGENIERÍA ELECTRÓNICA	12
		27	DISEÑO INDUSTRIAL	7
		29	LICENCIATURA EN ESPAÑOL Y LITERATURA	7
		30	LICENCIATURA EN MÚSICA	17
		31	INGENIERÍA METALÚRGICA	17
		32	INGENIERÍA DE PETRÓLEOS	3
		33	INGENIERÍA QUÍMICA	16
		34	GEOLOGÍA	14
		35	LICENCIATURA EN MATEMÁTICAS	2
		37	FILOSOFÍA	63
		39	MATEMÁTICAS	0
		40	FÍSICA	3
		41	TRABAJO SOCIAL	310
		43	LICENCIATURA EN MÚSICA	1
		44	HISTORIA	2,828
		45	ECONOMÍA	38
		46	DERECHO	66
		51	ENFERMERÍA	5
		52	MEDICINA	6
		54	BACTERIOLOGÍA Y LAB. CLÍNICO	3
		56	FISIOTERAPIA	36
		57	NUTRICIÓN Y DIETÉTICA	8
		58	MICROBIOLOGÍA Y BIOANÁLISIS	3
		290	MAESTRÍA EN HISTORIA	192
		SUBTOTAL POR UNIDAD DOCENTE		3,742
6270	ESCUELA DE IDIOMAS	10	BIOLOGÍA	511
		11	INGENIERÍA DE SISTEMAS	1,104
		14	QUÍMICA	763
		16	LICENCIATURA EN MATEMÁTICAS	266

CÓDIGO	UNIDADES ACADÉMICAS DE DOCENCIA	PROGRAMAS QUE RECIBEN		EHSS
		CÓDIGO	DENOMINACIÓN	
		18	FÍSICA	12
		19	LIC. EN EDUC. BÁSICA CON ENFAS CIENCIAS NAT.	107
		20	LICENCIATURA EN INGLES	6,400
		21	INGENIERÍA CIVIL	1,367
		22	INGENIERÍA ELÉCTRICA	1,033
		23	INGENIERÍA INDUSTRIAL	1,393
		24	INGENIERÍA MECÁNICA	1,458
		26	INGENIERÍA ELECTRÓNICA	1,262
		27	DISEÑO INDUSTRIAL	288
		28	LIC. EN EDUC. BÁSICA ENFAS. EN LENGUA CAST.	326
		29	LICENCIATURA EN ESPAÑOL Y LITERATURA	4,833
		30	LICENCIATURA EN MÚSICA	841
		31	INGENIERÍA METALÚRGICA	797
		32	INGENIERÍA DE PETRÓLEOS	1,086
		33	INGENIERÍA QUÍMICA	1,256
		34	GEOLOGÍA	644
		35	LICENCIATURA EN MATEMÁTICAS	121
		37	FILOSOFÍA	318
		39	MATEMÁTICAS	285
		40	FÍSICA	697
		41	TRABAJO SOCIAL	732
		43	LICENCIATURA EN MÚSICA	4
		44	HISTORIA	334
		45	ECONOMÍA	582
		46	DERECHO	807
		51	ENFERMERÍA	400
		52	MEDICINA	905
		54	BACTERIOLOGÍA Y LAB. CLÍNICO	28
		56	FISIOTERAPIA	287
		57	NUTRICIÓN Y DIETÉTICA	307
		58	MICROBIOLOGÍA Y BIOANÁLISIS	454
		227	MAESTRÍA EN SEMIÓTICA	158
		SUBTOTAL POR UNIDAD DOCENTE		32,166
6280	ESCUELA DE TRABAJO SOCIAL	10	BIOLOGÍA	2
		11	INGENIERÍA DE SISTEMAS	19
		14	QUÍMICA	6
		18	FÍSICA	1
		19	LIC. EN EDUC. BÁSICA CON ENFAS CIENCIAS NAT.	7
		20	LICENCIATURA EN INGLES	3
		21	INGENIERÍA CIVIL	2
		22	INGENIERÍA ELÉCTRICA	5
		23	INGENIERÍA INDUSTRIAL	7
		24	INGENIERÍA MECÁNICA	6
		26	INGENIERÍA ELECTRÓNICA	10
		27	DISEÑO INDUSTRIAL	3
		29	LICENCIATURA EN ESPAÑOL Y LITERATURA	7
		30	LICENCIATURA EN MÚSICA	8
		31	INGENIERÍA METALÚRGICA	9
		32	INGENIERÍA DE PETRÓLEOS	7
		33	INGENIERÍA QUÍMICA	1
		34	GEOLOGÍA	5
		35	LICENCIATURA EN MATEMÁTICAS	6
		37	FILOSOFÍA	24
		39	MATEMÁTICAS	1
		41	TRABAJO SOCIAL	6,523
		44	HISTORIA	36
		45	ECONOMÍA	65

CÓDIGO	UNIDADES ACADÉMICAS DE DOCENCIA	PROGRAMAS QUE RECIBEN		EHSS
		CÓDIGO	DENOMINACIÓN	
		46	DERECHO	50
		51	ENFERMERÍA	1
		52	MEDICINA	26
		54	BACTERIOLOGÍA Y LAB. CLÍNICO	3
		56	FISIOTERAPIA	15
		57	NUTRICIÓN Y DIETÉTICA	8
		58	MICROBIOLOGÍA Y BIOANÁLISIS	15
		SUBTOTAL POR UNIDAD DOCENTE		6,881
6290	DEPARTAMENTO DE EDUCACIÓN FÍSICA Y DEPORTES	10	BIOLOGÍA	95
		11	INGENIERÍA DE SISTEMAS	377
		14	QUÍMICA	185
		16	LICENCIATURA EN MATEMÁTICAS	116
		18	FÍSICA	5
		19	LIC. EN EDUC. BÁSICA CON ENFAS CIENCIAS NAT.	6
		20	LICENCIATURA EN INGLES	137
		21	INGENIERÍA CIVIL	441
		22	INGENIERÍA ELÉCTRICA	407
		23	INGENIERÍA INDUSTRIAL	461
		24	INGENIERÍA MECÁNICA	544
		26	INGENIERÍA ELECTRÓNICA	503
		27	DISEÑO INDUSTRIAL	160
		28	LIC. EN EDUC. BÁSICA ENFAS. EN LENGUA CAST.	5
		29	LICENCIATURA EN ESPAÑOL Y LITERATURA	136
		30	LICENCIATURA EN MÚSICA	137
		31	INGENIERÍA METALÚRGICA	284
		32	INGENIERÍA DE PETRÓLEOS	480
		33	INGENIERÍA QUÍMICA	466
		34	GEOLOGÍA	267
		35	LICENCIATURA EN MATEMÁTICAS	47
		37	FILOSOFÍA	136
		39	MATEMÁTICAS	89
		40	FÍSICA	48
		41	TRABAJO SOCIAL	327
		43	LICENCIATURA EN MÚSICA	2
		44	HISTORIA	94
		45	ECONOMÍA	190
		46	DERECHO	280
		51	ENFERMERÍA	93
		52	MEDICINA	176
		54	BACTERIOLOGÍA Y LAB. CLÍNICO	10
		56	FISIOTERAPIA	83
		57	NUTRICIÓN Y DIETÉTICA	74
		58	MICROBIOLOGÍA Y BIOANÁLISIS	63
		SUBTOTAL POR UNIDAD DOCENTE		6,924
6420	ESCUELA DE GEOLOGIA	10	BIOLOGÍA	67
		16	LICENCIATURA EN MATEMÁTICAS	1
		21	INGENIERÍA CIVIL	390
		31	INGENIERÍA METALÚRGICA	22
		32	INGENIERÍA DE PETRÓLEOS	1,376
		34	GEOLOGÍA	7,641
		281	MAESTRÍA EN GEOLOGÍA	128
		SUBTOTAL POR UNIDAD DOCENTE		9,625
6430	ESCUELA DE ING. METALÚRGICA Y CIEN.D	22	INGENIERÍA ELÉCTRICA	233
		23	INGENIERÍA INDUSTRIAL	10
		24	INGENIERÍA MECÁNICA	243
		26	INGENIERÍA ELECTRÓNICA	264
		31	INGENIERÍA METALÚRGICA	4,872

CÓDIGO	UNIDADES ACADÉMICAS DE DOCENCIA	PROGRAMAS QUE RECIBEN		EHSS
		CÓDIGO	DENOMINACIÓN	
		33	INGENIERÍA QUÍMICA	23
		245	MAESTRÍA EN INGENIERÍA DE MATERIALES	233
		SUBTOTAL POR UNIDAD DOCENTE		5,878
6440	ESCUELA DE ING. DE PETRÓLEOS	11	INGENIERÍA DE SISTEMAS	18
		23	INGENIERÍA INDUSTRIAL	2
		24	INGENIERÍA MECÁNICA	9
		31	INGENIERÍA METALÚRGICA	4
		32	INGENIERÍA DE PETRÓLEOS	10,658
		33	INGENIERÍA QUÍMICA	1
		226	MAESTRÍA EN ING. ÁREA ING. HIDROCARBUROS	15
		247	ESP. EN GERENCIA DE HIDROCARBUROS	909
		250	ESP. EN INGENIERÍA DEL GAS	571
		252	ESP. EN PRODUCCIÓN DE HIDROCARBUROS	179
		303	MAESTRÍA EN INGENIERÍA DE HIDROCARBUROS	233
		SUBTOTAL POR UNIDAD DOCENTE		12,599
6450	ESCUELA DE ING. QUÍMICA	14	QUÍMICA	202
		23	INGENIERÍA INDUSTRIAL	588
		31	INGENIERÍA METALÚRGICA	2
		33	INGENIERÍA QUÍMICA	11,084
		37	FILOSOFÍA	1
		51	ENFERMERÍA	2
		205	DOCTORADO EN INGENIERÍA QUÍMICA	233
		225	MAESTRÍA EN ING. ÁREA ING. QUÍMICA	5
		271	MAESTRÍA EN INGENIERÍA QUÍMICA	400
		288	ESP. EN INGENIERÍA AMBIENTAL	463
		315	MAESTRÍA EN INGENIERÍA AMBIENTAL	241
		SUBTOTAL POR UNIDAD DOCENTE		13,221
6520	ESCUELA DE DISEÑO INDUSTRIAL	11	INGENIERÍA DE SISTEMAS	25
		14	QUÍMICA	13
		16	LICENCIATURA EN MATEMÁTICAS	1
		18	FÍSICA	1
		21	INGENIERÍA CIVIL	580
		22	INGENIERÍA ELÉCTRICA	17
		23	INGENIERÍA INDUSTRIAL	1,216
		24	INGENIERÍA MECÁNICA	901
		26	INGENIERÍA ELECTRÓNICA	1
		27	DISEÑO INDUSTRIAL	4,031
		29	LICENCIATURA EN ESPAÑOL Y LITERATURA	1
		31	INGENIERÍA METALÚRGICA	429
		32	INGENIERÍA DE PETRÓLEOS	413
		33	INGENIERÍA QUÍMICA	468
		34	GEOLOGÍA	404
39	MATEMÁTICAS	1		
		SUBTOTAL POR UNIDAD DOCENTE		8,502
6530	ESCUELA DE ESTUDIOS INDUSTRIALES Y EMPRESARIA	11	INGENIERÍA DE SISTEMAS	466
		21	INGENIERÍA CIVIL	421
		22	INGENIERÍA ELÉCTRICA	447
		23	INGENIERÍA INDUSTRIAL	12,803
		24	INGENIERÍA MECÁNICA	916
		26	INGENIERÍA ELECTRÓNICA	637
		27	DISEÑO INDUSTRIAL	66
		31	INGENIERÍA METALÚRGICA	316
		32	INGENIERÍA DE PETRÓLEOS	668
		33	INGENIERÍA QUÍMICA	1,225
		34	GEOLOGÍA	137
		37	FILOSOFÍA	1
		57	NUTRICIÓN Y DIETÉTICA	116

CÓDIGO	UNIDADES ACADÉMICAS DE DOCENCIA	PROGRAMAS QUE RECIBEN		EHSS
		CÓDIGO	DENOMINACIÓN	
		239	ESP. EN EVALUACIÓN Y GERENCIA DE PROYECTOS	1,459
		243	ESP. EN TELECOMUNICACIONES	4
		297	ESP. EN ALTA GERENCIA	664
		311	MAESTRÍA EN INGENIERÍA INDUSTRIAL	320
		319	MAESTRÍA EN GERENCIA DE NEGOCIOS	492
		320	ESP. EN GERENCIA INTEGRAL DE LA CALIDAD	93
		SUBTOTAL POR UNIDAD DOCENTE		21,251
6540	ESCUELA DE ING. CIVIL	11	INGENIERÍA DE SISTEMAS	3
		21	INGENIERÍA CIVIL	11,477
		22	INGENIERÍA ELÉCTRICA	2
		23	INGENIERÍA INDUSTRIAL	3
		24	INGENIERÍA MECÁNICA	837
		26	INGENIERÍA ELECTRÓNICA	1
		27	DISEÑO INDUSTRIAL	1
		31	INGENIERÍA METALÚRGICA	291
		234	MAESTRÍA EN INGENIERÍA CIVIL	271
		238	ESP. EN ESTRUCTURAS	51
		293	ESP. EN GERENCIA DE PROYECTOS DE CONSTRUCC.	210
		316	MAESTRÍA EN GEOTECNIA	413
		SUBTOTAL POR UNIDAD DOCENTE		13,560
6550	ESCUELA DE ING. ELÉCTRICA, ELECTRÓNICA Y TELEC.	11	INGENIERÍA DE SISTEMAS	4
		14	QUÍMICA	45
		16	LICENCIATURA EN MATEMÁTICAS	2
		21	INGENIERÍA CIVIL	3
		22	INGENIERÍA ELÉCTRICA	7,774
		23	INGENIERÍA INDUSTRIAL	785
		24	INGENIERÍA MECÁNICA	715
		26	INGENIERÍA ELECTRÓNICA	8,730
		31	INGENIERÍA METALÚRGICA	12
		32	INGENIERÍA DE PETRÓLEOS	3
		33	INGENIERÍA QUÍMICA	2
		35	LICENCIATURA EN MATEMÁTICAS	2
		41	TRABAJO SOCIAL	24
		45	ECONOMÍA	4
		243	ESP. EN TELECOMUNICACIONES	178
		254	MAESTRÍA EN INGENIERÍA ELECTRÓNICA	321
		270	MAESTRÍA EN INGENIERÍA ELÉCTRICA	99
		308	DOCTORADO EN ING. ÁREA ING. ELÉCTRICA	9
		309	DOCTORADO EN ING. ÁREA ING. ELECTRÓNICA	80
		310	DOCTORADO EN ING. ÁREA ING. DESARROLLO	36
		SUBTOTAL POR UNIDAD DOCENTE		18,828
6560	ESCUELA DE ING. MECANICA	21	INGENIERÍA CIVIL	439
		23	INGENIERÍA INDUSTRIAL	495
		24	INGENIERÍA MECÁNICA	11,977
		27	DISEÑO INDUSTRIAL	137
		217	ESP. EN GERENCIA DE MANTENIMIENTO	1,428
		314	MAESTRÍA EN INGENIERÍA MECÁNICA	126
		SUBTOTAL POR UNIDAD DOCENTE		14,602
6570	ESCUELA DE ING. DE SISTEMAS	10	BIOLOGÍA	1
		11	INGENIERÍA DE SISTEMAS	5,913
		14	QUÍMICA	25
		21	INGENIERÍA CIVIL	15
		22	INGENIERÍA ELÉCTRICA	8
		23	INGENIERÍA INDUSTRIAL	433
		24	INGENIERÍA MECÁNICA	380
		26	INGENIERÍA ELECTRÓNICA	26
		27	DISEÑO INDUSTRIAL	1

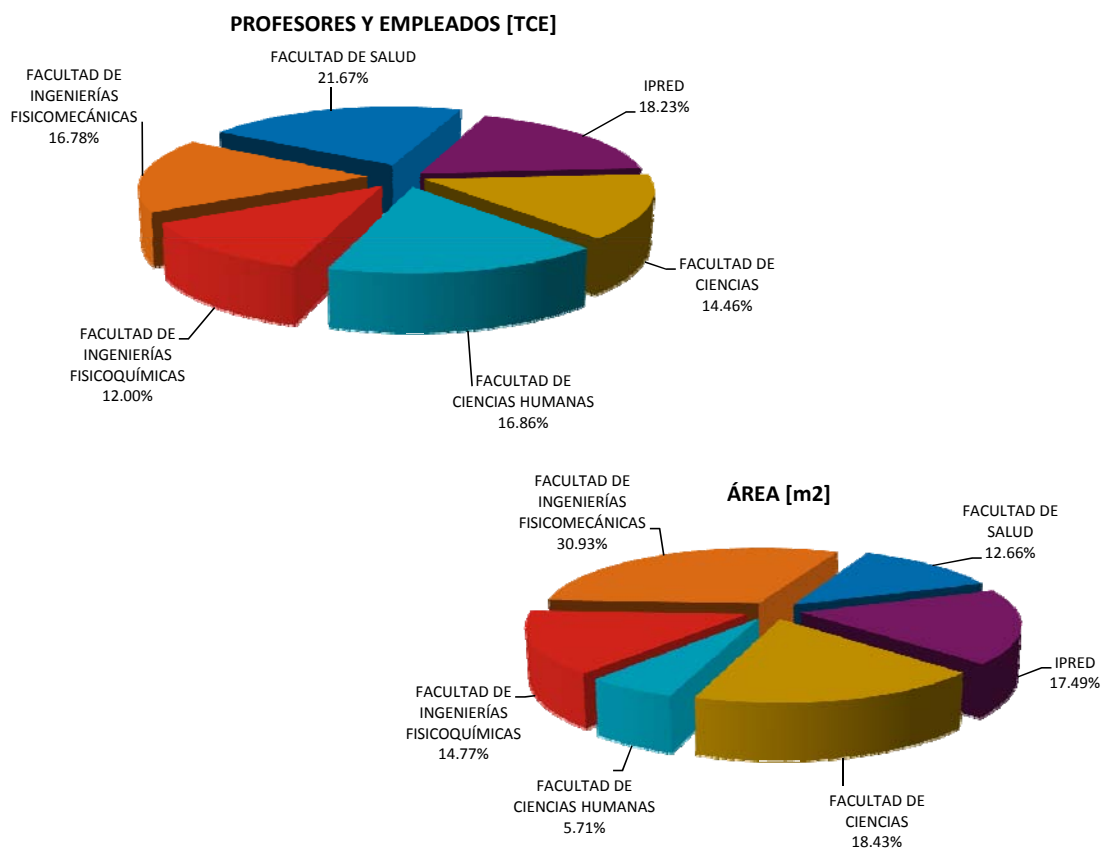
CÓDIGO	UNIDADES ACADÉMICAS DE DOCENCIA	PROGRAMAS QUE RECIBEN		EHSS
		CÓDIGO	DENOMINACIÓN	
		30	LICENCIATURA EN MÚSICA	2
		31	INGENIERÍA METALÚRGICA	1
		32	INGENIERÍA DE PETRÓLEOS	7
		33	INGENIERÍA QUÍMICA	4
		34	GEOLOGÍA	4
		41	TRABAJO SOCIAL	196
		44	HISTORIA	2
		45	ECONOMÍA	313
		51	ENFERMERÍA	2
		52	MEDICINA	33
		54	BACTERIOLOGÍA Y LAB. CLÍNICO	1
		56	FISIOTERAPIA	20
		57	NUTRICIÓN Y DIETÉTICA	1
		58	MICROBIOLOGÍA Y BIOANÁLISIS	1
		224	MAESTRÍA EN ING. ÁREA INFOR. Y CIENC DE LA COMP.	20
		302	MAESTRÍA EN INGENIERÍA DE SISTEMAS	501
		SUBTOTAL POR UNIDAD DOCENTE		7,910
6820	ESCUELA DE BACTERIOLOGÍA Y LABORATORIO CLÍNICO	54	BACTERIOLOGÍA Y LAB. CLÍNICO	1,918
		57	NUTRICIÓN Y DIETÉTICA	69
		58	MICROBIOLOGÍA Y BIOANÁLISIS	1,643
		SUBTOTAL POR UNIDAD DOCENTE		3,630
6830	ESCUELA DE ENFERMERIA	10	BIOLOGÍA	3
		11	INGENIERÍA DE SISTEMAS	5
		14	QUÍMICA	6
		20	LICENCIATURA EN INGLES	3
		21	INGENIERÍA CIVIL	10
		22	INGENIERÍA ELÉCTRICA	21
		23	INGENIERÍA INDUSTRIAL	15
		24	INGENIERÍA MECÁNICA	10
		26	INGENIERÍA ELECTRÓNICA	14
		27	DISEÑO INDUSTRIAL	2
		29	LICENCIATURA EN ESPAÑOL Y LITERATURA	5
		30	LICENCIATURA EN MÚSICA	12
		31	INGENIERÍA METALÚRGICA	17
		32	INGENIERÍA DE PETRÓLEOS	17
		33	INGENIERÍA QUÍMICA	8
		34	GEOLOGÍA	5
		41	TRABAJO SOCIAL	48
		44	HISTORIA	1
		45	ECONOMÍA	21
		46	DERECHO	8
		51	ENFERMERÍA	5,091
		52	MEDICINA	434
		54	BACTERIOLOGÍA Y LAB. CLÍNICO	11
		56	FISIOTERAPIA	127
		57	NUTRICIÓN Y DIETÉTICA	67
		58	MICROBIOLOGÍA Y BIOANÁLISIS	0
		SUBTOTAL POR UNIDAD DOCENTE		5,961
6840	ESCUELA DE FISIOTERAPIA	56	FISIOTERAPIA	3,058
		SUBTOTAL POR UNIDAD DOCENTE		3,058
6850	ESCUELA DE NUTRICIÓN	57	NUTRICIÓN Y DIETÉTICA	1,987
		SUBTOTAL POR UNIDAD DOCENTE		1,987
6860	ESCUELA DE MEDICINA	52	MEDICINA	1,289
		SUBTOTAL POR UNIDAD DOCENTE		1,289

CÓDIGO	UNIDADES ACADÉMICAS DE DOCENCIA	PROGRAMAS QUE RECIBEN		EHSS
		CÓDIGO	DENOMINACIÓN	
6861	DEPARTAMENTO DE CIENCIAS BÁSICAS	51	ENFERMERÍA	921
		52	MEDICINA	5,132
		54	BACTERIOLOGÍA Y LAB. CLÍNICO	48
		56	FISIOTERAPIA	838
		57	NUTRICIÓN Y DIETÉTICA	607
		58	MICROBIOLOGÍA Y BIOANÁLISIS	546
		231	MAESTRÍA EN CIENCIAS BÁSICAS BIOMÉDICAS	276
SUBTOTAL POR UNIDAD DOCENTE				8,368
6862	DEPARTAMENTO DE CIRUGÍA	52	MEDICINA	3,421
		209	ESP. EN ORTOPEDIA Y TRAUMATOLOGÍA	391
		263	ESP. EN CIRUGÍA GENERAL	644
		266	ESP. EN ANESTESIOLOGÍA Y REANIMACIÓN	600
		267	ESP. EN OFTALMOLOGÍA	160
SUBTOTAL POR UNIDAD DOCENTE				5,216
6863	DEPARTAMENTO DE GINECOBSTERICIA	52	MEDICINA	2,441
		262	ESP. EN GINECOLOGÍA Y OBSTETRICIA	600
		SUBTOTAL POR UNIDAD DOCENTE		3,041
6864	DEPARTAMENTO DE MEDICINA INTERNA	52	MEDICINA	5,384
		264	ESP. EN MEDICINA INTERNA	450
		SUBTOTAL POR UNIDAD DOCENTE		5,834
6865	DEPARTAMENTO DE PATOLOGIA	52	MEDICINA	2,977
		54	BACTERIOLOGÍA Y LAB. CLÍNICO	48
		58	MICROBIOLOGÍA Y BIOANÁLISIS	12
		265	ESP. EN PATOLOGIA	160
SUBTOTAL POR UNIDAD DOCENTE				3,197
6866	DEPARTAMENTO DE PEDIATRÍA	52	MEDICINA	3,784
		269	ESP. EN PEDIATRÍA	585
		SUBTOTAL POR UNIDAD DOCENTE		4,369
6867	DEPARTAMENTO DE SALUD MENTAL	52	MEDICINA	2,148
		SUBTOTAL POR UNIDAD DOCENTE		2,148
6868	DEPARTAMENTO DE SALUD PÚBLICA	52	MEDICINA	3,592
		54	BACTERIOLOGÍA Y LAB. CLÍNICO	55
		57	NUTRICIÓN Y DIETÉTICA	158
		58	MICROBIOLOGÍA Y BIOANÁLISIS	394
		255	MAESTRÍA EN EPIDEMIOLOGIA	220
		268	ESP. EN ADMINISTRACIÓN DE SERVICIOS	319
SUBTOTAL POR UNIDAD DOCENTE				4,738
TOTAL EHSS				417,989

**CUADRO 2.2. DISTRIBUCIÓN DEL RECURSO HUMANO Y DE PLANTA FÍSICA POR UCFD
CONSOLIDADO AÑO 2011**

UNIDADES ACADÉMICAS DE DOCENCIA	PROFESORES Y EMPLEADOS [TCE]	ÁREA [m2]
INSTITUTO DE PROYECCION REGIONAL Y EDUCACIÓN A DISTANCIA	199.05	12,765.11
FACULTAD DE CIENCIAS	157.95	13,453.03
FACULTAD DE CIENCIAS HUMANAS	184.14	4,170.56
FACULTAD DE INGENIERÍAS FISCOQUÍMICAS	131.01	10,779.87
FACULTAD DE INGENIERÍAS FISICOMECAÑICAS	183.26	22,569.95
FACULTAD DE SALUD	236.60	9,238.84
TOTAL GENERAL	1,092.01	72,977.36

TCE: Tiempo Completo Equivalente



CUADRO 2.2. DISTRIBUCIÓN DEL RECURSO HUMANO Y DE PLANTA FÍSICA POR UCFD
CONSOLIDADO AÑO 2011

CÓDIGO	UNIDADES ACADÉMICAS DE DOCENCIA	PROFESORES Y EMPLEADOS [TCE]	ÁREA [m2]
INSTITUTO DE PROYECCION REGIONAL Y EDUCACIÓN A DISTANCIA		199.05	12,765.11
7046	EDUCACIÓN A DISTANCIA	38.63	3,880.75
2220	SEDE SOCORRO	22.99	2,400.64
2230	SEDE MÁLAGA	37.74	5,118.52
2240	SEDE BARRANCABERMEJA	25.95	1,365.20
2250	SEDE UIS BARBOSA	73.74	0.00
FACULTAD DE CIENCIAS		157.95	13,453.03
6120	ESCUELA DE BIOLOGÍA	21.38	3,361.82
6130	ESCUELA DE FÍSICA	41.16	3,016.45
6140	ESCUELA DE MATEMÁTICAS	43.43	1,334.03
6150	ESCUELA DE QUIMICA	51.98	5,740.73
FACULTAD DE CIENCIAS HUMANAS		184.14	4,170.56
6220	ESCUELA DE ARTES	21.19	1,174.20
6230	ESCUELA DE DERECHO Y CIENCIA POLÍTICA	25.32	237.08
6240	ESCUELA DE ECONOMÍA Y ADMINISTRACIÓN	22.60	303.25
6245	ESCUELA DE FILOSOFÍA	10.70	129.95
6250	ESCUELA DE EDUCACIÓN	11.11	120.90
6260	ESCUELA DE HISTORIA	10.77	443.28
6270	ESCUELA DE IDIOMAS	53.63	470.77
6280	ESCUELA DE TRABAJO SOCIAL	14.06	602.93
6290	DEPARTAMENTO DE EDUCACIÓN FÍSICA Y DEPORTES	14.76	688.20
FACULTAD DE INGENIERÍAS FISCOQUÍMICAS		131.01	10,779.87
6420	ESCUELA DE GEOLOGÍA	42.27	1,651.60
6430	ESCUELA DE ING. METALÚRGICA Y CIEN. MATERIALES	21.35	3,359.46
6440	ESCUELA DE ING. DE PETRÓLEOS	36.19	1,334.50
6450	ESCUELA DE ING. QUÍMICA	31.20	4,434.31
FACULTAD DE INGENIERÍAS FISICOMECAÑICAS		183.26	22,569.95
6520	ESCUELA DE DISEÑO INDUSTRIAL	22.80	1,878.72
6530	ESCUELA DE ESTUDIOS INDUSTRIALES Y EMPRESARIALES	35.18	5,598.10
6540	ESCUELA DE ING. CIVIL	28.27	4,681.78
6550	ESCUELA DE ING. ELÉCTRICA, ELECTRÓNICA Y TELECOMUNICACIONES	46.79	4,912.80
6560	ESCUELA DE ING. MECÁNICA	29.75	3,003.95
6570	ESCUELA DE ING. DE SISTEMAS	20.47	2,494.60
FACULTAD DE SALUD		236.60	9,238.84
6820	ESCUELA DE BACTERIOLOGÍA Y LABORATORIO CLÍNICO	23.58	1,183.24
6830	ESCUELA DE ENFERMERÍA	25.77	1,009.40
6840	ESCUELA DE FISIOTERAPIA	15.02	782.92
6850	ESCUELA DE NUTRICIÓN	10.95	882.16
6860	ESCUELA DE MEDICINA	9.43	778.58
6861	DEPARTAMENTO DE CIENCIAS BÁSICAS	30.09	1,437.70
6862	DEPARTAMENTO DE CIRUGÍA	35.24	0.00
6863	DEPARTAMENTO DE GINECOBSTERICIA	18.12	0.00
6864	DEPARTAMENTO DE MEDICINA INTERNA	18.09	0.00
6865	DEPARTAMENTO DE PATOLOGIA	10.71	2,337.60
6866	DEPARTAMENTO DE PEDIATRÍA	15.25	0.00
6867	DEPARTAMENTO DE SALUD MENTAL	6.96	0.00
6868	DEPARTAMENTO DE SALUD PÚBLICA	17.39	827.24
TOTAL GENERAL		1,092.01	72,977.36

CUADRO 2.3. INFORMACIÓN BÁSICA DE LA OPERACIÓN ANUAL DE PROGRAMAS ACADÉMICOS
CONSOLIDADO AÑO 2011

PROGRAMAS DE PREGRADO

PROGRAMAS ACADÉMICOS	NÚMERO DE ESTUDIANTES	DURACIÓN EN PERIODOS	NÚMERO SEMANAS DEL PERIODO	NÚMERO SEMANAS EFECTIVAS AÑO
INSTITUTO DE PROYECCION REGIONAL Y EDUCACIÓN A DISTANCIA				
BELLAS ARTES	84	10	20	40
GESTION EMPRESARIAL (II CICLO)	312	4	20	40
PRODUCCIÓN AGROINDUSTRIAL	65	10	20	40
TECNOLOGÍA AGROINDUSTRIAL	128	6	20	40
TECNOLOGÍA AGROPECUARIA	236	6	20	40
TECNOLOGÍA EMPRESARIAL	780	6	20	40
TECNOLOGIA EN GESTIÓN JUDICIAL Y CRIMINALÍSTICA	70	6	20	40
TECNOLOGÍA EN REGENCIA DE FARMACIA	439	6	20	40
TECNOLOGÍA JURÍDICA	3	6	20	40
SEDE SOCORRO				
INGENIERÍA CIVIL	160	3	17	30
INGENIERÍA DE PETRÓLEOS	113	3	17	30
INGENIERÍA ELÉCTRICA	58	3	17	30
INGENIERÍA ELECTRÓNICA	60	3	17	30
INGENIERÍA INDUSTRIAL	119	3	17	30
INGENIERÍA MECÁNICA	78	3	17	30
INGENIERÍA QUÍMICA	138	3	17	30
SEDE MÁLAGA				
INGENIERÍA CIVIL	52	3	17	30
INGENIERÍA DE PETRÓLEOS	52	3	17	30
INGENIERÍA ELÉCTRICA	11	3	17	30
INGENIERÍA ELECTRÓNICA	21	3	17	30
INGENIERÍA FORESTAL	137	10	17	34
INGENIERÍA INDUSTRIAL	48	3	17	30
INGENIERÍA MECÁNICA	28	3	17	30
INGENIERÍA QUÍMICA	51	3	17	30
ZOOTECNIA	89	10	17	34
SEDE BARRANCABERMEJA				
INGENIERÍA CIVIL	81	3	17	30
INGENIERÍA DE PETRÓLEOS	106	2	17	30
INGENIERÍA ELÉCTRICA	16	3	17	30
INGENIERÍA ELECTRÓNICA	27	3	17	30
INGENIERÍA INDUSTRIAL	81	2	17	30
INGENIERÍA MECÁNICA	61	3	17	30
INGENIERÍA QUÍMICA	84	2	17	30
SEDE BARBOSA				
INGENIERÍA CIVIL	74	3	17	30
INGENIERÍA DE PETRÓLEOS	65	3	17	30
INGENIERÍA ELÉCTRICA	38	3	17	30
INGENIERÍA ELECTRÓNICA	24	3	17	30
INGENIERÍA INDUSTRIAL	66	3	17	30
INGENIERÍA MECÁNICA	50	3	17	30
INGENIERÍA QUÍMICA	92	3	17	30

PROGRAMAS ACADÉMICOS	NÚMERO DE ESTUDIANTES	DURACIÓN EN PERIODOS	NÚMERO SEMANAS DEL PERIODO	NÚMERO SEMANAS EFECTIVAS AÑO
FACULTAD DE CIENCIAS				
BIOLOGÍA	250	10	18	29
FÍSICA	180	10	18	23
LICENCIATURA EN MATEMÁTICAS	252	10	18	29
MATEMÁTICAS	100	8	18	29
QUÍMICA	495	10	18	29
FACULTAD DE CIENCIAS HUMANAS				
DERECHO	671	10	18	29
ECONOMÍA	450	10	18	29
FILOSOFÍA	261	8	18	29
HISTORIA	240	10	18	29
LIC. EN EDUC. BÁSICA CON ENFAS CIENCIAS NAT.	59	10	18	29
LIC. EN EDUC. BÁSICA ENFAS. EN LENGUA CAST.	59	10	18	29
LICENCIATURA EN ESPAÑOL Y LITERATURA	323	10	18	29
LICENCIATURA EN INGLÉS	362	10	18	29
LICENCIATURA EN MÚSICA	347	10	18	29
TRABAJO SOCIAL	514	10	18	29
FACULTAD DE INGENIERÍAS FISCOQUÍMICAS				
GEOLOGIA	563	10	18	29
INGENIERÍA DE PETRÓLEOS	973	10	18	29
INGENIERÍA METALÚRGICA	541	10	18	29
INGENIERÍA QUÍMICA	1,075	10	18	29
FACULTAD DE INGENIERÍAS FISICOMECÁNICAS				
DISEÑO INDUSTRIAL	347	10	18	29
INGENIERÍA CIVIL	1,054	10	18	29
INGENIERÍA DE SISTEMAS	786	10	18	29
INGENIERÍA ELÉCTRICA	774	10	18	29
INGENIERÍA ELECTRÓNICA	895	10	18	29
INGENIERÍA INDUSTRIAL	1,300	10	18	29
INGENIERÍA MECÁNICA	1,193	10	18	29
FACULTAD DE SALUD				
BACTERIOLOGÍA Y LAB. CLÍNICO	69	8	18	29
ENFERMERIA	218	10	18	29
FISIOTERAPIA	210	10	18	29
MEDICINA	695	12	18	30
MICROBIOLOGÍA Y BIOANÁLISIS	194	10	18	27
NUTRICIÓN Y DIETÉTICA	168	10	18	29

CUADRO 2.3. INFORMACIÓN BÁSICA DE LA OPERACIÓN ANUAL DE PROGRAMAS ACADÉMICOS
CONSOLIDADO AÑO 2011

PROGRAMAS DE ESPECIALIZACIÓN

PROGRAMAS ACADÉMICOS	NÚMERO DE ESTUDIANTES	DURACIÓN EN PERIODOS	NÚMERO SEMANAS DEL PERIODO	NÚMERO SEMANAS EFECTIVAS AÑO
CEDEDUIS				
ESP. EN DOCENCIA UNIVERSITARIA	18	2	19	32
FACULTAD DE CIENCIAS				
ESP. EN EDUCACIÓN MATEMÁTICA	11	4	16	32
ESP. EN ESTADÍSTICA	19	5	16	32
ESP. EN QUÍMICA AMBIENTAL	34	3	18	32
FACULTAD DE CIENCIAS HUMANAS				
ESP. EN GESTION PÚBLICA	13	3	16	30
FACULTAD DE INGENIERÍAS FISCOQUÍMICAS				
ESP. EN GERENCIA DE HIDROCARBUROS	105	4	16	28
ESP. EN INGENIERÍA AMBIENTAL	48	5	13	37
ESP. EN INGENIERÍA DEL GAS	62	4	16	29
ESP. EN PRODUCCIÓN DE HIDROCARBUROS	35	4	16	33
FACULTAD DE INGENIERÍAS FISICOMECÁNICAS				
ESP. EN ALTA GERENCIA	62	5	11	32
ESP. EN ESTRUCTURAS	17	5	12	16
ESP. EN EVALUACIÓN Y GERENCIA DE PROYECTOS	133	5	13	32
ESP. EN GERENCIA DE MANTENIMIENTO	172	6	10	36
ESP. EN GERENCIA DE PROYECTOS DE CONSTRUCCIÓN	35	6	9	26
ESP. EN GERENCIA INTEGRAL DE LA CALIDAD	15	4	16	16
ESP. EN TELECOMUNICACIONES	16	4	14	33
FACULTAD DE SALUD				
ESP. EN ADMINISTRACIÓN DE SERVICIOS	27	3	22	32

PROGRAMAS DE ESPECIALIZACIÓN MEDICO-QUIRÚRGICA

PROGRAMAS ACADÉMICOS	NÚMERO DE ESTUDIANTES	DURACIÓN EN PERIODOS	NÚMERO SEMANAS DEL PERIODO	NÚMERO SEMANAS EFECTIVAS AÑO
FACULTAD DE SALUD				
ESP. EN ANESTESIOLOGÍA Y REANIMACIÓN	12	3	48	48
ESP. EN CIRUGÍA GENERAL	13	4	48	48
ESP. EN GINECOLOGÍA Y OBSTETRICIA	12	3	48	48
ESP. EN MEDICINA INTERNA	15	3	48	48
ESP. EN OFTALMOLOGÍA	4	4	48	44
ESP. EN ORTOPEDIA Y TRAUMATOLOGÍA	8	4	48	48
ESP. EN PATOLOGIA	4	3	48	48
ESP. EN PEDIATRÍA	12	3	48	48

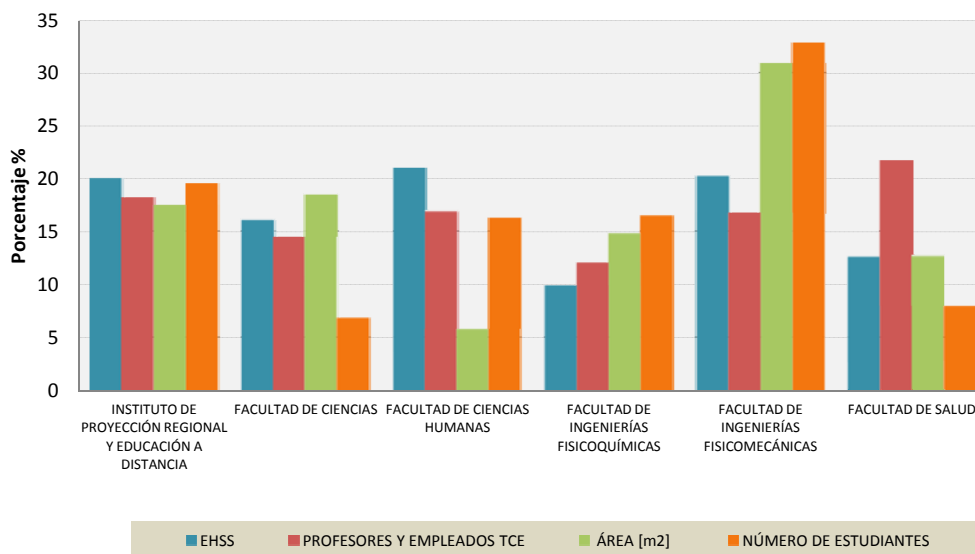
CUADRO 2.3. INFORMACIÓN BÁSICA DE LA OPERACIÓN ANUAL DE PROGRAMAS ACADÉMICOS
CONSOLIDADO AÑO 2011

PROGRAMAS ACADÉMICOS	NÚMERO DE ESTUDIANTES	DURACIÓN EN PERIODOS	NÚMERO SEMANAS DEL PERIODO	NÚMERO SEMANAS EFECTIVAS AÑO
FACULTAD DE CIENCIAS				
DOCTORADO EN FÍSICA	8	8	16	32
DOCTORADO EN QUÍMICA	22	8	16	32
MAESTRÍA EN EDUCACIÓN MATEMÁTICA	2	4	16	16
MAESTRÍA EN FÍSICA	19	4	16	32
MAESTRÍA EN MATEMÁTICAS	19	4	16	32
MAESTRÍA EN QUÍMICA	41	4	16	32
MAESTRÍA EN QUÍMICA AMBIENTAL	14	4	16	32
FACULTAD DE CIENCIAS HUMANAS				
MAESTRÍA EN FILOSOFÍA	23	4	16	32
MAESTRÍA EN HERMENÉUTICA JURÍDICA Y DERECHO	26	4	16	32
MAESTRÍA EN HISTORIA	16	4	16	32
MAESTRÍA EN PEDAGOGÍA	101	4	16	16
MAESTRÍA EN SEMIÓTICA	15	4	16	32
FACULTAD DE INGENIERÍAS FISCOQUÍMICAS				
DOCTORADO EN INGENIERÍA QUÍMICA	25	8	16	32
MAESTRÍA EN GEOLOGIA	9	4	16	37
MAESTRÍA EN ING. ÁREA ING. HIDROCARBUROS	3	4	16	16
MAESTRÍA EN ING. ÁREA ING. QUÍMICA	1	4	16	16
MAESTRÍA EN INGENIERÍA AMBIENTAL	21	4	16	38
MAESTRÍA EN INGENIERÍA DE HIDROCARBUROS	19	4	16	32
MAESTRÍA EN INGENIERÍA DE MATERIALES	21	8	16	32
MAESTRÍA EN INGENIERÍA QUÍMICA	31	3	16	32
FACULTAD DE INGENIERÍAS FISICOMECAÑICAS				
DOCTORADO EN ING. ÁREA ING. DESARROLLO	3	8	16	32
DOCTORADO EN ING. ÁREA ING. ELÉCTRICA	1	8	16	32
DOCTORADO EN ING. ÁREA ING. ELECTRÓNICA	8	8	16	32
MAESTRÍA EN GEOTÉCNIA	24	4	16	43
MAESTRÍA EN GERENCIA DE NEGOCIOS	41	4	16	16
MAESTRÍA EN ING. ÁREA INFOR. Y CIENC DE LA COMPUTACIÓN	4	4	16	16
MAESTRÍA EN INGENIERÍA CIVIL	21	4	16	32
MAESTRÍA EN INGENIERÍA DE SISTEMAS	43	4	16	32
MAESTRÍA EN INGENIERÍA ELÉCTRICA	10	4	16	32
MAESTRÍA EN INGENIERÍA ELECTRÓNICA	28	4	16	32
MAESTRÍA EN INGENIERÍA INDUSTRIAL	26	4	16	32
MAESTRÍA EN INGENIERÍA MECÁNICA	10	4	16	32
FACULTAD DE SALUD				
MAESTRÍA EN CIENCIAS BÁSICAS BIOMÉDICAS	21	4	16	32
MAESTRÍA EN EPIDEMIOLOGIA	18	3	20	32

PARTICIPACIÓN PORCENTUAL DEL SERVICIO OFRECIDO Y LOS RECURSOS UTILIZADOS POR LAS UCFD

AÑO 2011

UNIDADES ACADÉMICAS DE DOCENCIA	Cuadro 2.1		Cuadro 2.2				Cuadro 2.3	
	EHSS		PROFESORES Y EMPLEADOS TCE		ÁREA [m2]		NÚMERO DE ESTUDIANTES	
	TOTAL	%	TOTAL	%	TOTAL	%	TOTAL	%
CEDEDUIS	106	0.03					18	0.08
INSTITUTO DE PROYECCIÓN REGIONAL Y EDUCACIÓN A DISTANCIA	83,814	20.05	199.05	18.23	12,765.11	17.49	4,197	19.60
FACULTAD DE CIENCIAS	67,334	16.11	157.95	14.46	13,453.03	18.43	1,466	6.85
FACULTAD DE CIENCIAS HUMANAS	87,923	21.03	184.14	16.86	4,170.56	5.71	3,480	16.25
FACULTAD DE INGENIERÍAS FISCOQUÍMICAS	41,323	9.89	131.01	12.00	10,779.87	14.77	3,532	16.50
FACULTAD DE INGENIERÍAS FISICOMECAÑICAS	84,653	20.25	183.26	16.78	22,569.95	30.93	7,018	32.78
FACULTAD DE SALUD	52,836	12.64	236.60	21.67	9,238.84	12.66	1,700	7.94
TOTAL	417,989	100.00	1,092.01	100.00	72,977.36	100.00	21,411	100.00



3. DISTRIBUCIÓN DEL TIEMPO QUE LOS DOCENTES DE CADA UNA DE LAS UNIDADES ACADÉMICAS, DEDICAN A CADA UNA DE LAS ACTIVIDADES MISIONALES DE LA UNIVERSIDAD

Esta información se presenta en el cuadro 3.1, en horas y en porcentaje con el siguiente detalle, para cada una de las actividades misionales:

- DOCENCIA, con su discriminación en:
 - Horas contacto, o de actividad conjunta profesor estudiante.
 - Horas de complemento de docencia, como el tiempo reconocido a los docentes para asesoría a estudiantes, preparación de clases y otras actividades asociadas a la docencia directa.
 - Investigación asociada a la docencia, incluye el tiempo que los docentes dedican a dirección de proyectos, tesis de grado o de investigación.
- INVESTIGACIÓN NO ASOCIADA A LA DOCENCIA
- EXTENSIÓN
- ADMINISTRACIÓN Y COMITÉS, este tiempo se redistribuye en el cuadro 5, en las tres funciones misionales.

Analizando los cuadros 3.1 y 5 se observa:

- Las Sedes Regionales fundamentalmente cumplen funciones de docencia directa.
- En la actividad investigativa se destacan la Facultad de Ingenierías Físicoquímicas, con un 12.68% del tiempo de sus docentes dedicado a esta actividad, sobresaliendo las Escuelas de Ingeniería Química con el 18.17% e Ingeniería Metalúrgica y Ciencia de Materiales con el 14.95% y la Facultad de Ciencias, con un 8.99% del tiempo de sus docentes dedicado a esta actividad, sobresaliendo la Escuela de Química con un 18.29%. En ambas Facultades se muestra una dedicación importante a la investigación asociada a la docencia.
- En las Facultades de Ciencias Humanas, Ingenierías Fisicomecánicas y Salud, aunque globalmente se presenta baja participación en la actividad investigativa, sobresalen las Escuelas de Historia con un 30.32%; Ingeniería de Sistemas e Informática con un 13.21%, y Bacteriología y Laboratorio Clínico con un 20% del tiempo de sus docentes dedicado a la actividad investigativa.
- La dedicación a la actividad de extensión no se visualiza en la distribución del tiempo de los docentes pues generalmente estas actividades se realizan en tiempo adicional y en la Facultad de Salud, que por su actividad docente asistencial tiene un trabajo importante y permanente de extensión y proyección a la comunidad, esta actividad de extensión no se refleja en la distribución de tiempo de la actividad académica pues está involucrada en la función docencia. La participación de la actividad de extensión puede visualizarse más al analizar el cuadro 14.

CUADRO 3.1. DISTRIBUCIÓN DE LA ACTIVIDAD LABORAL EN LAS UCFD (HORAS Y % PART)
CONSOLIDADO AÑO 2011
RESUMEN

DENOMINACIÓN UNIDADES ACADÉMICAS DOCENCIA, INVESTIGACIÓN Y EXTENSIÓN	HORAS CONTACTO	HORAS COMPLEMEN. DOCENTE	HORAS INVEST. ASOC. DOC.	TOTAL DOCENCIA	HORAS INVEST. NO ASOC. DOC.	HORAS EXTENSIÓN Y EDU. CONT.	HORAS ADMÓN. Y COMITÉS	TOTAL
FUNCIÓN DOCENCIA	22,371	5,666	1,589	29,626	383	359	3,245	33,613
	75.51%	19.13%	5.36%	88.14%	1.14%	1.07%	9.65%	100%
CEDEUIS	12	0	0	12	0	0	0	12
	100.00%	0.00%	0.00%	100.00%	0.00%	0.00%	0.00%	0.04%
INSTITUTO DE PROYECCION REGIONAL Y EDUC. A DISTANCIA	4,009	55	1	4,065	4	6	124	4,199
	98.62%	1.35%	0.02%	96.81%	0.10%	0.14%	2.95%	12.49%
FACULTAD DE CIENCIAS	3,297	1,323	430	5,050	35	74	476	5,635
	65.29%	26.20%	8.51%	89.62%	0.62%	1.31%	8.45%	16.76%
FACULTAD DE CIENCIAS HUMANAS	5,416	1,120	289	6,825	54	89	595	7,563
	79.36%	16.41%	4.23%	90.24%	0.71%	1.18%	7.87%	22.50%
FACULTAD DE INGENIERÍAS FISCOQUÍMICAS	1,865	676	360	2,901	13	29	384	3,327
	64.29%	23.30%	12.41%	87.20%	0.39%	0.87%	11.54%	9.90%
FACULTAD DE INGENIERÍAS FISICOMECÁNICAS	3,706	1,580	382	5,668	36	40	718	6,462
	65.38%	27.88%	6.74%	87.71%	0.56%	0.62%	11.11%	19.22%
FACULTAD DE SALUD	4,066	912	127	5,105	241	121	948	6,415
	79.65%	17.86%	2.49%	79.58%	3.76%	1.89%	14.78%	19.08%

CUADRO 3.1. DISTRIBUCIÓN DE LA ACTIVIDAD LABORAL EN LAS UCFD (HORAS)
CONSOLIDADO AÑO 2011

CÓDIGO	DENOMINACIÓN UNIDADES ACADÉMICAS DOCENCIA, INVESTIGACIÓN Y EXTENSIÓN	HORAS CONTACTO	HORAS COMPLEMEN. DOCENTE	HORAS INVEST. ASOC. DOC.	TOTAL DOCENCIA	HORAS INVEST. NO ASOC. DOC.	HORAS EXTENSIÓN Y EDU. CONT.	HORAS ADMÓN. Y COMITÉS	TOTAL
	FUNCIÓN DOCENCIA	22,371	5,666	1,589	29,626	383	359	3,245	33,613
7082	CEDEUIS	12	0	0	12	0	0	0	12
	INSTITUTO DE PROYECCION REGIONAL Y EDUC. A DISTANCIA	4,009	55	1	4,065	4	6	124	4,199
7046	EDUCACIÓN A DISTANCIA	458	55	1	514	4	6	124	648
2220	SEDE SOCORRO	1,187	0	0	1,187	0	0	0	1,187
2230	SEDE MÁLAGA	839	0	0	839	0	0	0	839
2240	SEDE BARRANCABERMEJA	823	0	0	823	0	0	0	823
2250	SEDE UIS BARBOSA	702	0	0	702	0	0	0	702
	FACULTAD DE CIENCIAS	3,297	1,323	430	5,050	35	74	476	5,635
6120	ESCUELA DE BIOLOGÍA	349	214	22	585	15	10	48	658
6130	ESCUELA DE FÍSICA	1,390	339	140	1,869	0	6	128	2,003
6140	ESCUELA DE MATEMÁTICAS	883	425	33	1,341	20	28	179	1,568
6150	ESCUELA DE QUÍMICA	675	345	235	1,255	0	30	121	1,406
	FACULTAD DE CIENCIAS HUMANAS	5,416	1,120	289	6,825	54	89	595	7,563
6220	ESCUELA DE ARTES	1,532	106	10	1,648	2	7	28	1,685
6230	ESCUELA DE DERECHO Y CIENCIA POLÍTICA	505	128	23	656	17	2	86	761
6240	ESCUELA DE ECONOMÍA Y ADMINISTRACIÓN	315	229	56	600	24	22	48	694
6245	ESCUELA DE FILOSOFÍA	359	71	19	449	0	0	78	527
6250	ESCUELA DE EDUCACIÓN	206	97	53	356	0	8	44	408
6260	ESCUELA DE HISTORIA	140	70	94	304	0	6	35	345
6270	ESCUELA DE IDIOMAS	1,627	256	15	1,898	0	3	139	2,040
6280	ESCUELA DE TRABAJO SOCIAL	356	96	18	470	11	27	106	614
6290	DEPARTAMENTO DE EDUCACIÓN FÍSICA Y DEPORTES	376	67	1	444	0	14	31	489
	FACULTAD DE INGENIERÍAS FÍSICOQUÍMICAS	1,865	676	360	2,901	13	29	384	3,327
6420	ESCUELA DE GEOLOGÍA	629	121	74	824	13	4	130	971
6430	ESCUELA DE ING. METALÚRGICA Y CIEN. DE MATERIALES	345	164	91	600	0	9	82	691
6440	ESCUELA DE ING. DE PETRÓLEOS	489	143	48	680	0	4	73	757
6450	ESCUELA DE ING. QUÍMICA	402	248	147	797	0	12	99	908

CÓDIGO	DENOMINACIÓN UNIDADES ACADÉMICAS DOCENCIA, INVESTIGACIÓN Y EXTENSIÓN	HORAS CONTACTO	HORAS COMPLEMEN. DOCENTE	HORAS INVEST. ASOC. DOC.	TOTAL DOCENCIA	HORAS INVEST. NO ASOC. DOC.	HORAS EXTENSIÓN Y EDU. CONT.	HORAS ADMÓN. Y COMITÉS	TOTAL
	FACULTAD DE INGENIERÍAS FISICOMECÁNICAS	3,706	1,580	382	5,668	36	40	718	6,462
6520	ESCUELA DE DISEÑO INDUSTRIAL	415	214	34	663	8	12	35	718
6530	ESCUELA DE ESTUDIOS INDUSTRIALES Y EMPRESARIALES	619	205	51	875	10	4	150	1,039
6540	ESCUELA DE ING. CIVIL	583	278	48	909	17	16	67	1,009
6550	ESCUELA DE ING. ELÉCTRICA, ELECTRÓNICA Y TELEC.	916	322	122	1,360	0	1	174	1,535
6560	ESCUELA DE ING. MECÁNICA	817	328	37	1,182	1	5	154	1,342
6570	ESCUELA DE ING. DE SISTEMAS	356	233	90	679	0	2	138	819
	FACULTAD DE SALUD	4,066	912	127	5,105	241	121	948	6,415
6820	ESCUELA DE BACTERIOLOGÍA Y LABORATORIO CLÍNICO	253	50	17	320	64	21	56	461
6830	ESCUELA DE ENFERMERÍA	630	210	2	842	29	36	108	1,015
6840	ESCUELA DE FISIOTERAPIA	213	48	1	262	17	2	66	347
6850	ESCUELA DE NUTRICIÓN	221	11	2	234	19	4	56	313
6860	ESCUELA DE MEDICINA	26	0	0	26	0	0	0	26
6861	DEPARTAMENTO DE CIENCIAS BÁSICAS	461	153	32	646	77	12	191	926
6862	DEPARTAMENTO DE CIRUGÍA	741	84	24	849	0	3	105	957
6863	DEPARTAMENTO DE GINECOBISTETRICA	218	31	3	252	1	0	22	275
6864	DEPARTAMENTO DE MEDICINA INTERNA	190	98	12	300	7	3	99	409
6865	DEPARTAMENTO DE PATOLOGIA	169	61	4	234	2	4	32	272
6866	DEPARTAMENTO DE PEDIATRÍA	606	33	9	648	5	10	79	742
6867	DEPARTAMENTO DE SALUD MENTAL	77	35	0	112	20	10	30	172
6868	DEPARTAMENTO DE SALUD PÚBLICA	261	98	21	380	0	16	104	500

CUADRO 3.1. DISTRIBUCIÓN DE LA ACTIVIDAD LABORAL EN LAS UCFD (PORCENTAJES)
CONSOLIDADO AÑO 2011

CÓDIGO	UNIDADES ACADÉMICAS DOCENCIA, INVESTIGACIÓN Y EXTENSIÓN	HORAS CONTACTO (%)	HORAS COMPLEMEN. DOCENTE (%)	HORAS INVEST. ASOC. DOC. (%)	TOTAL DOCENCIA (%)	HORAS INVEST. NO ASOC. DOC. (%)	HORAS EXTENSIÓN Y EDU. CONT. (%)	HORAS ADMON Y COMITÉS (%)	TOTAL (%)
7082	FUNCIÓN DOCENCIA	75.51	19.13	5.36	88.14	1.14	1.07	9.65	100.00
	CEDEUIS	100.00	0.00	0.00	100.00	0.00	0.00	0.00	100.00
	INSTITUTO DE PROYECCION REGIONAL Y EDUCACIÓN A DISTANCIA	98.62	1.35	0.02	96.81	0.10	0.14	2.95	100.00
7046	EDUCACIÓN A DISTANCIA	89.11	10.70	0.19	79.32	0.62	0.93	19.14	15.43
2220	SEDE SOCORRO	100.00	0.00	0.00	100.00	0.00	0.00	0.00	28.27
2230	SEDE MÁLAGA	100.00	0.00	0.00	100.00	0.00	0.00	0.00	19.98
2240	SEDE BARRANCABERMEJA	100.00	0.00	0.00	100.00	0.00	0.00	0.00	19.60
2250	SEDE UIS BARBOSA	100.00	0.00	0.00	100.00	0.00	0.00	0.00	16.72
	FACULTAD DE CIENCIAS	65.29	26.20	8.51	89.62	0.62	1.31	8.45	100.00
6120	ESCUELA DE BIOLOGÍA	59.66	36.58	3.76	88.91	2.28	1.52	7.29	11.68
6130	ESCUELA DE FÍSICA	74.37	18.14	7.49	93.31	0.00	0.30	6.39	35.55
6140	ESCUELA DE MATEMÁTICAS	65.85	31.69	2.46	85.52	1.28	1.79	11.42	27.83
6150	ESCUELA DE QUÍMICA	53.78	27.49	18.73	89.26	0.00	2.13	8.61	24.95
	FACULTAD DE CIENCIAS HUMANAS	79.36	16.41	4.23	90.24	0.71	1.18	7.87	100.00
6220	ESCUELA DE ARTES	92.96	6.43	0.61	97.80	0.12	0.42	1.66	22.28
6230	ESCUELA DE DERECHO Y CIENCIA POLÍTICA	76.98	19.51	3.51	86.20	2.23	0.26	11.30	10.06
6240	ESCUELA DE ECONOMÍA Y ADMINISTRACIÓN	52.50	38.17	9.33	86.46	3.46	3.17	6.92	9.18
6245	ESCUELA DE FILOSOFÍA	79.96	15.81	4.23	85.20	0.00	0.00	14.80	6.97
6250	ESCUELA DE EDUCACIÓN	57.87	27.25	14.89	87.25	0.00	1.96	10.78	5.39
6260	ESCUELA DE HISTORIA	46.05	23.03	30.92	88.12	0.00	1.74	10.14	4.56
6270	ESCUELA DE IDIOMAS	85.72	13.49	0.79	93.04	0.00	0.15	6.81	26.97
6280	ESCUELA DE TRABAJO SOCIAL	75.74	20.43	3.83	76.55	1.79	4.40	17.26	8.12
6290	DEPARTAMENTO DE EDUCACIÓN FÍSICA Y DEPORTES	84.68	15.09	0.23	90.80	0.00	2.86	6.34	6.47
	FACULTAD DE INGENIERÍAS FÍSICOQUÍMICAS	64.29	23.30	12.41	87.20	0.39	0.87	11.54	100.00
6420	ESCUELA DE GEOLOGÍA	76.33	14.68	8.98	84.86	1.34	0.41	13.39	29.19
6430	ESCUELA DE ING. METALÚRGICA Y CIEN. DE MATERIALES	57.50	27.33	15.17	86.83	0.00	1.30	11.87	20.77
6440	ESCUELA DE ING. DE PETRÓLEOS	71.91	21.03	7.06	89.83	0.00	0.53	9.64	22.75
6450	ESCUELA DE ING. QUÍMICA	50.44	31.12	18.44	87.78	0.00	1.32	10.90	27.29

CÓDIGO	UNIDADES ACADÉMICAS DOCENCIA, INVESTIGACIÓN Y EXTENSIÓN	HORAS CONTACTO (%)	HORAS COMPLEMEN. DOCENTE (%)	HORAS INVEST. ASOC. DOC. (%)	TOTAL DOCENCIA (%)	HORAS INVEST. NO ASOC. DOC. (%)	HORAS EXTENSIÓN Y EDU. CONT. (%)	HORAS ADMÓN Y COMITÉS (%)	TOTAL (%)
	FACULTAD DE INGENIERÍAS FISICOMECÁNICAS	65.38	27.88	6.74	87.71	0.56	0.62	11.11	100.00
6520	ESCUELA DE DISEÑO INDUSTRIAL	62.59	32.28	5.13	92.34	1.11	1.67	4.87	11.11
6530	ESCUELA DE ESTUDIOS INDUSTRIALES Y EMPRESARIALES	70.74	23.43	5.83	84.22	0.96	0.38	14.44	16.08
6540	ESCUELA DE ING. CIVIL	64.14	30.58	5.28	90.09	1.68	1.59	6.64	15.61
6550	ESCUELA DE ING. ELÉCTRICA, ELECTRÓNICA Y TELEC.	67.35	23.68	8.97	88.60	0.00	0.07	11.34	23.75
6560	ESCUELA DE ING. MECÁNICA	69.12	27.75	3.13	88.08	0.07	0.37	11.48	20.77
6570	ESCUELA DE ING. DE SISTEMAS	52.43	34.32	13.25	82.91	0.00	0.24	16.85	12.67
	FACULTAD DE SALUD	79.65	17.86	2.49	79.58	3.76	1.89	14.78	100.00
6820	ESCUELA DE BACTERIOLOGÍA Y LABORATORIO CLÍNICO	79.06	15.63	5.31	69.41	13.88	4.56	12.15	7.19
6830	ESCUELA DE ENFERMERÍA	74.82	24.94	0.24	82.96	2.86	3.55	10.64	15.82
6840	ESCUELA DE FISIOTERAPIA	81.30	18.32	0.38	75.50	4.90	0.58	19.02	5.41
6850	ESCUELA DE NUTRICIÓN	94.44	4.70	0.85	74.76	6.07	1.28	17.89	4.88
6860	ESCUELA DE MEDICINA	100.00	0.00	0.00	100.00	0.00	0.00	0.00	0.41
6861	DEPARTAMENTO DE CIENCIAS BÁSICAS	71.36	23.68	4.95	69.76	8.32	1.30	20.63	14.43
6862	DEPARTAMENTO DE CIRUGÍA	87.28	9.89	2.83	88.71	0.00	0.31	10.97	14.92
6863	DEPARTAMENTO DE GINECOBSTETRICIA	86.51	12.30	1.19	91.64	0.36	0.00	8.00	4.29
6864	DEPARTAMENTO DE MEDICINA INTERNA	63.33	32.67	4.00	73.35	1.71	0.73	24.21	6.38
6865	DEPARTAMENTO DE PATOLOGIA	72.22	26.07	1.71	86.03	0.74	1.47	11.76	4.24
6866	DEPARTAMENTO DE PEDIATRÍA	93.52	5.09	1.39	87.33	0.67	1.35	10.65	11.57
6867	DEPARTAMENTO DE SALUD MENTAL	68.75	31.25	0.00	65.12	11.63	5.81	17.44	2.68
6868	DEPARTAMENTO DE SALUD PÚBLICA	68.68	25.79	5.53	76.00	0.00	3.20	20.80	7.79

CUADRO 3.2. VALOR DE LAS COLABORACIONES SEMANALES PRESTADAS ENTRE UNIDADES DE COSTO
CONSOLIDADO AÑO 2011
RESUMEN

DENOMINACIÓN	COLABORACIÓN OFRECIDA \$	COLABORACIÓN RECIBIDA \$	DIFERENCIA \$
FUNCIÓN DOCENCIA	13,608,382.06	20,478,420.83	6,870,038.77
FACULTAD DE CIENCIAS	1,945,984.63	1,029,869.88	-916,114.75
FACULTAD DE CIENCIAS HUMANAS	1,142,801.36	4,292,615.31	3,149,813.95
FACULTAD DE INGENIERÍAS FÍSICOQUÍMICAS	702,558.62	2,078,339.93	1,375,781.31
FACULTAD DE INGENIERÍAS FÍSICOMECÁNICAS	2,834,636.39	4,531,684.26	1,697,047.87
FACULTAD DE SALUD	6,982,401.06	8,545,911.45	1,563,510.39
FUNCIÓN APOYO	6,169,350.04	0.00	-6,169,350.04
APOYO DIRECTIVO	1,605,663.93	0.00	-1,605,663.93
APOYO ADMINISTRATIVO	106,555.83	0.00	-106,555.83
APOYO ACADÉMICO	2,073,843.61	0.00	-2,073,843.61
APOYO BIENESTAR	2,383,286.67	0.00	-2,383,286.67
FUNCIÓN INVESTIGACIÓN	700,688.73	0.00	-700,688.73
TOTALES AÑO	20,478,420.83	20,478,420.83	0.00

CUADRO 3.2. VALOR DE LAS COLABORACIONES SEMANALES PRESTADAS ENTRE UNIDADES DE COSTO
CONSOLIDADO AÑO 2011

CÓDIGO	DENOMINACIÓN	COLABORACIÓN OFRECIDA \$	COLABORACIÓN RECIBIDA \$	DIFERENCIA \$
	FUNCIÓN DOCENCIA	13,608,382.06	20,478,420.83	6,870,038.77
	FACULTAD DE CIENCIAS	1,945,984.63	1,029,869.88	-916,114.75
6110	DECANATO FACULTAD DE CIENCIAS	100,086.38	0.00	-100,086.38
6120	ESCUELA DE BIOLOGÍA	27,328.19	0.00	-27,328.19
6130	ESCUELA DE FÍSICA	255,059.66	505,589.27	250,529.62
6140	ESCUELA DE MATEMÁTICAS	0.00	269,220.95	269,220.95
6150	ESCUELA DE QUÍMICA	1,563,510.40	255,059.66	-1,308,450.75
	FACULTAD DE CIENCIAS HUMANAS	1,142,801.36	4,292,615.31	3,149,813.95
6210	DECANATO FACULTAD DE CIENCIAS HUMANAS	439,756.41	0.00	-439,756.41
6220	ESCUELA DE ARTES	0.00	256,001.53	256,001.53
6245	ESCUELA DE FILOSOFÍA	0.00	3,205,637.12	3,205,637.12
6250	ESCUELA DE EDUCACIÓN	256,001.53	27,328.19	-228,673.34
6260	ESCUELA DE HISTORIA	447,043.42	0.00	-447,043.42
6270	ESCUELA DE IDIOMAS	0.00	439,756.41	439,756.41
6280	ESCUELA DE TRABAJO SOCIAL	0.00	363,892.06	363,892.06
	FACULTAD DE INGENIERÍAS FÍSICOQUÍMICAS	702,558.62	2,078,339.93	1,375,781.31
6410	DECANATO FACULTAD DE ING. FÍSICOQUÍMICAS	702,558.62	0.00	-702,558.62
6420	ESCUELA DE GEOLOGÍA	0.00	811,674.86	811,674.86
6450	ESCUELA DE ING. QUÍMICA	0.00	1,266,665.07	1,266,665.07
	FACULTAD DE INGENIERÍAS FÍSICOMECÁNICAS	2,834,636.39	4,531,684.26	1,697,047.87
6510	DECANATO FACULTAD ING. FÍSICOMECÁNICAS	1,125,938.40	0.00	-1,125,938.40
6540	ESCUELA DE ING. CIVIL	212,395.85	1,496,302.14	1,283,906.29
6550	ESCUELA DE ING. ELÉCTRICA, ELECTRÓNICA Y TELECO.	0.00	1,232,494.24	1,232,494.24
6560	ESCUELA DE ING. MECANICA	1,496,302.14	995,709.34	-500,592.80
6570	ESCUELA DE ING. DE SISTEMAS	0.00	807,178.54	807,178.54

CÓDIGO	DENOMINACIÓN	COLABORACIÓN OFRECIDA \$	COLABORACIÓN RECIBIDA \$	DIFERENCIA \$
	FACULTAD DE SALUD	6,982,401.06	8,545,911.45	1,563,510.39
6810	DECANATO FACULTAD DE SALUD	125,107.97	0.00	-125,107.97
6820	ESCUELA DE BACTERIOLOGÍA Y LABORATORIO CLÍNICO	267,191.36	2,940,693.80	2,673,502.44
6830	ESCUELA DE ENFERMERIA	174,546.99	1,156,833.15	982,286.15
6840	ESCUELA DE FISIOTERAPIA	0.00	663,799.91	663,799.91
6850	ESCUELA DE NUTRICIÓN	0.00	196,622.13	196,622.13
6860	ESCUELA DE MEDICINA	318,940.20	1,325,000.98	1,006,060.78
6861	DEPARTAMENTO DE CIENCIAS BÁSICAS	4,054,053.55	1,134,912.77	-2,919,140.79
6862	DEPARTAMENTO DE CIRUGÍA	558,960.13	136,370.32	-422,589.81
6863	DEPARTAMENTO DE GINECOBSTERICIA	0.00	192,112.46	192,112.46
6864	DEPARTAMENTO DE MEDICINA INTERNA	442,180.44	615,271.44	173,091.01
6865	DEPARTAMENTO DE PATOLOGIA	122,535.81	0.00	-122,535.81
6866	DEPARTAMENTO DE PEDIATRÍA	501,569.57	184,294.49	-317,275.07
6867	DEPARTAMENTO DE SALUD MENTAL	380,976.39	0.00	-380,976.39
6868	DEPARTAMENTO DE SALUD PÚBLICA	36,338.65	0.00	-36,338.65
	FUNCIÓN APOYO	6,169,350.04	0.00	-6,169,350.04
	APOYO DIRECTIVO	1,605,663.93	0.00	-1,605,663.93
1130	PLANEACIÓN	822,350.44	0.00	-822,350.44
1153	DIRECCION DE COMUNICACIONES	783,313.49	0.00	-783,313.49
	APOYO ADMINISTRATIVO	106,555.83	0.00	-106,555.83
3150	DIVISIÓN DE MANTENIMIENTO TECNOLÓGICO	106,555.83	0.00	-106,555.83
	APOYO ACADÉMICO	2,073,843.61	0.00	-2,073,843.61
1140	RELACIONES EXTERIORES	1,148,398.62	0.00	-1,148,398.62
2123	DIRECCION DE POSGRADOS	118,266.45	0.00	-118,266.45
2140	BIBLIOTECA	807,178.54	0.00	-807,178.54
	APOYO BIENESTAR	2,383,286.67	0.00	-2,383,286.67
3131	SECCIÓN DE SERV. INTEG.DE SALUD Y DILLO PSICOSOCIAL	2,383,286.67	0.00	-2,383,286.67
	FUNCIÓN INVESTIGACIÓN	700,688.73	0.00	-700,688.73
4114	DIEF CIENCIAS	505,589.27	0.00	-505,589.27
4115	DIEF CIENCIAS HUMANAS	85,983.22	0.00	-85,983.22
4116	DIEF INGENIERÍAS FÍSICOQUÍMICAS	109,116.24	0.00	-109,116.24
	TOTALES AÑO	20,478,420.83	20,478,420.83	0.00

Los cuadros 4 a 10 son de procesamiento de la información anterior, para generar posteriormente los cuadros 11 al 14, con los resultados del estudio.

El cuadro 4, presenta los gastos semanales de cada una de las unidades de costo, a partir de la información de gasto anual presentada en el cuadro 1 y el número de semanas efectivas trabajadas en el año. En el período en estudio, como se detalló en el punto de condiciones de operación y laborabilidad 2011, se trabajó un total de **32 semanas efectivas**, promedio.

El cuadro 5, como ya se planteó, presenta la actividad laboral de cada una de las unidades académicas, después de redistribuir para cada una de ellas el *tiempo de administración y comités* en las tres funciones misionales.

El cuadro 6, presenta para cada una de las unidades de apoyo, la redistribución de los gastos semanales en apoyo docente, de investigación y de extensión, a partir de los porcentajes globales establecidos para las funciones misionales, en el cuadro 5.

El cuadro 7, calcula para cada una de las unidades académicas los indicadores que servirán de base para la aplicación de los gastos de apoyo, de acuerdo a la ponderación establecida:

- 25 estudiantes hora semana atendidos, un (1) punto.
- 3 profesores y empleados en equivalencia a tiempo completo, un (1) punto.
- 100 M2, de área física, un (1) punto,

y a la información incluida en los cuadros 2.

El cuadro 8, hace la redistribución porcentual de cada uno de los gastos de apoyo docente a las unidades académicas tomando como referencia los puntajes calculados en el cuadro 7 y los criterios establecidos para la distribución según el tipo de apoyo:

- Apoyo Directivo y Apoyo Académico: EHSS + No. Profesores y empleados TCE
- Apoyo Administrativo y Apoyo Financiero: EHSS + No. Profesores y empleados TCE + Área Física Asignada
- Apoyo de Bienestar: EHSS

El cuadro 9, a partir de la información de los cuadros 6 y 8, calcula para cada unidad académica el monto de los gastos semanales de apoyo.

El cuadro 10 presenta los costos semanales totales, por unidad académica, discriminados en costos directos y costos de apoyo.

**CUADRO 4. GASTOS SEMANALES DE LA UNIDADES DE COSTOS
RESUMEN**

NUMERO DE SEMANAS EFECTIVAS PROMEDIO AÑO : 32

FUNCIONES O UNIDADES	SERVICIOS PERSONALES \$	GASTOS GENERALES \$	TRANSFERENCIAS \$	GASTOS FINANCIEROS \$	APROPIACIÓN REPOSICIÓN ANUAL \$	TOTAL \$
FUNCIÓN DOCENCIA	2,802,419,412	363,775,573	39,696,520	0	165,363,933	3,371,255,438
	83.13%	10.79%	1.18%	0.00%	4.91%	66.05%
CEDEDUIS	1,518,431	522,363	0	0	0	2,040,794
	74.40%	25.60%	0.00%	0.00%	0.00%	0.06%
INSTITUTO DE PROYECCION REGIONAL Y EDUCACIÓN A DISTANCIA	256,181,916	58,089,216	9,969,362	0	20,995,888	345,236,382
	74.20%	16.83%	2.89%	0.00%	6.08%	10.24%
FACULTAD DE CIENCIAS	497,880,485	36,445,631	4,524,207	0	38,238,146	577,088,469
	86.27%	6.32%	0.78%	0.00%	6.63%	17.12%
FACULTAD DE CIENCIAS HUMANAS	406,152,205	24,478,029	7,833,772	0	12,409,331	450,873,337
	90.08%	5.43%	1.74%	0.00%	2.75%	13.37%
FACULTAD DE INGENIERÍAS FISCOQUÍMICAS	411,556,667	109,668,567	2,019,415	0	34,296,875	557,541,524
	73.82%	19.67%	0.36%	0.00%	6.15%	16.54%
FACULTAD DE INGENIERÍAS FISICOMECÁNICAS	627,470,941	110,585,937	5,373,177	0	39,319,177	782,749,232
	80.16%	14.13%	0.69%	0.00%	5.02%	23.22%
FACULTAD DE SALUD	601,658,767	23,985,830	9,976,587	0	20,104,516	655,725,700
	91.75%	3.66%	1.52%	0.00%	3.07%	19.45%
FUNCIÓN APOYO	828,651,932	552,424,327	0	0	58,452,671	1,439,528,930
	57.56%	38.38%	0.00%	0.00%	4.06%	28.20%
APOYO DIRECTIVO	144,263,954	20,959,925	0	0	5,896,885	171,120,764
	84.31%	12.25%	0.00%	0.00%	3.45%	11.89%
APOYO ADMINISTRATIVO	363,020,868	349,823,947	0	0	39,329,381	752,174,196
	48.26%	46.51%	0.00%	0.00%	5.23%	52.25%
APOYO FINANCIERO	65,688,722	45,800,656	0	0	1,498,887	112,988,265
	58.14%	40.54%	0.00%	0.00%	1.33%	7.85%
APOYO ACADÉMICO	159,084,281	48,154,148	0	0	6,561,583	213,800,012
	74.41%	22.52%	0.00%	0.00%	3.07%	14.85%
APOYO BIENESTAR	96,594,107	87,685,651	0	0	5,165,935	189,445,693
	50.99%	46.29%	0.00%	0.00%	2.73%	13.16%
FUNCIÓN INVESTIGACIÓN	82,170,181	26,374,781	0	0	14,012,543	122,557,505
	67.05%	21.52%	0.00%	0.00%	11.43%	2.40%
FUNCIÓN EXTENSIÓN	110,405,550	50,329,881	4,066,101	0	5,958,985	170,760,517
	64.66%	29.47%	2.38%	0.00%	3.49%	3.35%
TOTAL GENERAL	3,823,647,075	992,904,562	43,762,621	0	243,788,132	5,104,102,390
	74.91%	19.45%	0.86%	0.00%	4.78%	100.00%

CUADRO 4. GASTOS SEMANALES DE LA UNIDADES DE COSTOS

NUMERO DE SEMANAS EFECTIVAS PROMEDIO AÑO : 32

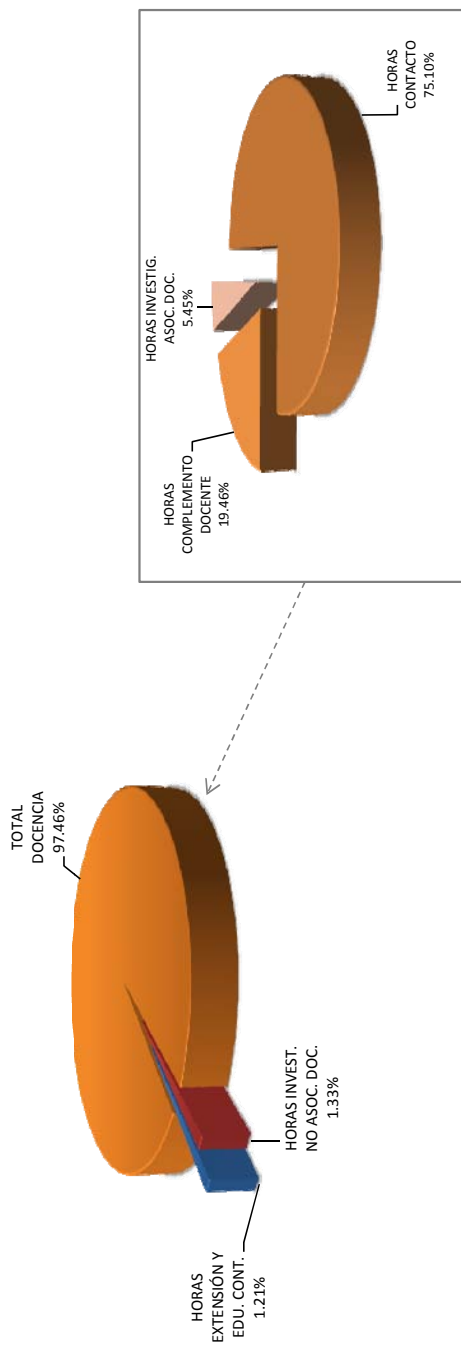
CÓDIGO	FUNCIONES O UNIDADES	SERVICIOS PERSONALES \$	GASTOS GENERALES \$	TRANSFERENCIAS \$	GASTOS FINANCIEROS \$	APROPiación REPOSICIÓN ANUAL \$	TOTAL \$
7082	FUNCIÓN DOCENCIA	2,802,419,412	363,775,573	39,696,520	0	165,363,933	3,371,255,438
	CEDEJUIS	1,518,431	522,363	0	0	0	2,040,794
	INSTITUTO DE PROYECCION REGIONAL Y EDUCACIÓN A DISTANCIA	256,181,916	58,089,216	9,969,362	0	20,995,888	345,236,382
1188	INSTITUTO DE PROYECCION REGIONAL Y EDUCACIÓN A DISTANCIA	13,149,072	490,168	0	0	1,013,386	14,652,626
7046	INSTITUTO DE PROYECCION REGIONAL Y EDUCACIÓN A DISTANCIA	79,521,391	19,853,817	2,400,278	0	3,159,139	104,934,625
2220	SEDE SOCORRO	53,258,253	14,631,324	2,772,895	0	4,456,800	75,119,272
2230	SEDE MÁLAGA	29,312,053	3,170,747	1,500,331	0	3,570,690	37,553,821
2240	SEDE BARRANCABERMEJA	45,791,640	12,646,309	1,860,899	0	5,546,118	65,844,966
2250	SEDE UJS BARBOSA	35,149,507	7,296,851	1,434,959	0	3,249,755	47,131,072
	FACULTAD DE CIENCIAS	497,880,485	36,445,631	4,524,207	0	38,238,146	577,088,469
6110	DECANATO FACULTAD DE CIENCIAS	11,594,235	3,672,122	0	0	747,952	16,014,309
6120	ESCUELA DE BIOLOGÍA	55,368,901	3,711,957	312,186	0	4,574,941	63,967,985
6130	ESCUELA DE FÍSICA	131,020,758	1,278,249	1,370,499	0	9,989,413	143,658,919
6140	ESCUELA DE MATEMÁTICAS	109,281,568	3,034,949	2,031,290	0	2,442,859	116,790,666
6150	ESCUELA DE QUÍMICA	190,615,023	24,748,354	810,232	0	20,482,981	236,656,590
	FACULTAD DE CIENCIAS HUMANAS	406,152,205	24,478,029	7,833,772	0	12,409,331	450,873,337
6210	DECANATO FACULTAD DE CIENCIAS HUMANAS	10,983,275	2,483,163	0	0	3,033,469	16,499,907
6220	ESCUELA DE ARTES	45,799,059	810,209	1,144,615	0	2,217,440	49,971,323
6230	ESCUELA DE DERECHO Y CIENCIA POLÍTICA	44,701,875	2,729,114	1,226,381	0	1,243,166	49,900,536
6240	ESCUELA DE ECONOMÍA Y ADMINISTRACIÓN	53,965,418	1,596,253	513,787	0	938,904	57,014,362
6245	ESCUELA DE FILOSOFÍA	29,672,872	1,429,944	235,038	0	602,238	31,940,092
6250	ESCUELA DE EDUCACIÓN	39,003,074	5,613,633	184,968	0	609,585	45,411,260
6260	ESCUELA DE HISTORIA	36,147,881	1,138,212	211,482	0	654,211	38,151,786
6270	ESCUELA DE IDIOMAS	85,985,976	1,419,829	3,007,459	0	2,091,610	92,504,874
6280	ESCUELA DE TRABAJO SOCIAL	29,343,866	115,919	679,687	0	498,503	30,637,975
6290	DEPARTAMENTO DE EDUCACIÓN FÍSICA Y DEPORTES	30,548,909	7,141,753	630,355	0	520,205	38,841,222
	FACULTAD DE INGENIERÍAS FISCOQUÍMICAS	411,556,667	109,668,567	2,019,415	0	34,296,875	557,541,524
6410	DECANATO FACULTAD DE INGENIERÍAS FISCOQUÍMICAS	8,220,514	1,248,209	0	0	378,856	9,847,579
6420	ESCUELA DE GEOLOGÍA	86,274,070	32,101,131	857,382	0	6,747,314	125,979,897
6430	ESCUELA DE ING. METALÚRGICA Y CIEN. DE MATERIALES	70,113,233	2,141,874	272,576	0	7,932,248	80,459,931
6440	ESCUELA DE ING. DE PETRÓLEOS	160,988,034	69,096,266	553,811	0	11,043,582	241,681,693
6450	ESCUELA DE ING. QUÍMICA	85,960,816	5,081,087	335,646	0	8,194,875	99,572,424

CÓDIGO	FUNCIONES O UNIDADES	SERVICIOS PERSONALES	GASTOS GENERALES	TRANSFERENCIAS	GASTOS FINANCIEROS	APROPIACIÓN REPOSICIÓN ANUAL	TOTAL
		\$	\$	\$	\$	\$	\$
	FACULTAD DE INGENIERÍAS FÍSICOMECÁNICAS	627,470,941	110,585,937	5,373,177	0	39,319,177	782,749,232
6510	DECANATO FACULTAD INGENIERÍAS FÍSICOMECÁNICAS	63,027,301	43,187,612	0	0	616,607	106,831,520
6520	ESCUELA DE DISEÑO INDUSTRIAL	61,759,281	660,724	857,953	0	2,135,951	65,413,909
6530	ESCUELA DE ESTUDIOS INDUSTRIALES Y EMPRESARIALES	87,772,852	18,348,108	1,779,836	0	8,861,287	116,762,083
6540	ESCUELA DE ING. CIVIL	115,010,000	33,813,190	674,164	0	9,221,500	158,718,854
6550	ESCUELA DE ING. ELÉCTRICA, ELECTRÓNICA Y TELECOMUNICACION	133,306,028	6,091,541	1,170,166	0	9,484,046	150,051,781
6560	ESCUELA DE ING. MECÁNICA	95,872,275	7,921,069	494,764	0	6,219,056	110,507,164
6570	ESCUELA DE ING. DE SISTEMAS	70,723,204	563,693	396,294	0	2,780,730	74,463,921
	FACULTAD DE SALUD	601,658,767	23,985,830	9,976,587	0	20,104,516	655,725,700
6810	DECANATO FACULTAD DE SALUD	14,144,902	2,426,533	0	0	1,988,893	18,560,328
6820	ESCUELA DE BACTERIOLOGÍA Y LABORATORIO CLÍNICO	53,379,845	6,179,017	299,394	0	4,405,520	64,263,776
6830	ESCUELA DE ENFERMERÍA	58,222,728	547,538	692,783	0	937,018	60,400,067
6840	ESCUELA DE FISIOTERAPIA	35,551,755	282,852	555,886	0	1,421,148	37,811,641
6850	ESCUELA DE NUTRICIÓN	30,941,100	267,704	450,562	0	1,390,294	33,049,660
6860	ESCUELA DE MEDICINA	16,743,549	784,249	182,479	0	577,163	18,287,440
6861	DEPARTAMENTO DE CIENCIAS BÁSICAS	81,006,175	4,616,502	410,288	0	6,180,683	92,213,648
6862	DEPARTAMENTO DE CIRUGÍA	77,270,765	0	2,549,893	0	240,939	80,061,597
6863	DEPARTAMENTO DE GINECOBSTERICIA	53,815,084	449,608	1,988,139	0	177,282	56,430,113
6864	DEPARTAMENTO DE MEDICINA INTERNA	48,874,759	181,839	548,474	0	134,367	49,739,439
6865	DEPARTAMENTO DE PATOLOGIA	23,853,149	155,485	402,791	0	1,398,889	25,810,314
6866	DEPARTAMENTO DE PEDIATRÍA	46,333,193	0	942,197	0	106,630	47,382,020
6867	DEPARTAMENTO DE SALUD MENTAL	16,222,591	7,307	523,460	0	162,487	16,915,845
6868	DEPARTAMENTO DE SALUD PÚBLICA	45,299,172	8,087,196	430,241	0	983,203	54,799,812
	FUNCION APOYO	828,651,932	552,424,327	0	0	58,452,671	1,439,528,930
	APOYO DIRECTIVO	144,263,954	20,959,925	0	0	5,896,885	171,120,764
1110	RECTORÍA	29,934,627	5,255,293	0	0	1,350,010	36,539,930
1130	PLANEACIÓN	40,351,889	94,680	0	0	535,442	40,982,011
1150	SECRETARÍA GENERAL	10,203,187	5,957,503	0	0	323,632	16,484,322
1153	DIRECCIÓN DE COMUNICACIONES	24,002,178	6,684,035	0	0	2,333,181	33,019,394
1156	DIRECCIÓN DE CERTIFICACIÓN Y GESTIÓN	15,994,350	1,944,538	0	0	740,664	18,679,552
1170	DIRECCIÓN DE CONTRATACIÓN Y PROYECTOS	11,127,730	885,965	0	0	349,980	12,363,675
1180	DIRECCIÓN DE CONTROL INTERNO Y EVALUACIÓN DE GESTIÓN	12,649,993	137,911	0	0	263,976	13,051,880
	APOYO ADMINISTRATIVO	363,020,868	349,823,947	0	0	39,329,381	752,174,196
1160	CONTROL INTERNO DISCIPLINARIO	1,945,188	0	0	0	46,179	1,991,367
3110	VICERRECTORIA ADMINISTRATIVA	58,022,486	32,596,170	0	0	2,285,451	92,904,107
3150	DIVISIÓN DE MANTENIMIENTO TECNOLÓGICO	25,650,861	12,589,267	0	0	3,805,991	42,046,119
3160	DIVISIÓN DE PLANTA FÍSICA	113,129,226	159,847,246	0	0	4,476,074	277,452,546
3165	SECCIÓN DE SEGURIDAD	18,403,654	0	0	0	30,896	18,434,550
3170	DIVISIÓN DE PUBLICACIONES	26,787,064	20,791,601	0	0	3,594,974	51,173,639
3180	DIVISIÓN DE RECURSOS HUMANOS	55,152,462	44,810,668	0	0	745,863	100,708,993
3190	DIVISIÓN DE SERVICIOS DE INFORMACIÓN	63,929,927	79,188,995	0	0	24,343,953	167,462,875

CÓDIGO	FUNCIONES O UNIDADES	SERVICIOS PERSONALES \$	GASTOS GENERALES \$	TRANSFERENCIAS \$	GASTOS FINANCIEROS \$	APROPiación ANUAL \$	TOTAL \$
	APOYO FINANCIERO	65,688,722	45,800,656	0	0	1,498,887	112,988,265
3140	DIVISIÓN FINANCIERA	21,533,495	45,800,656	0	0	840,585	68,174,736
3141	SECCIÓN DE CONTABILIDAD	11,633,474	0	0	0	119,589	11,753,063
3142	SECCIÓN DE COMPRAS E INVENTARIOS	11,113,929	0	0	0	140,329	11,254,258
3143	SECCIÓN DE PRESUPUESTO	9,885,553	0	0	0	98,051	9,983,604
3144	SECCIÓN DE TESORERIA	9,165,878	0	0	0	300,333	9,466,211
3147	SECCIÓN DE INVENTARIOS	683,663	0	0	0	0	683,663
3148	SECCIÓN DE RECAUDOS	1,672,730	0	0	0	0	1,672,730
	APOYO ACADÉMICO	159,084,281	48,154,148	0	0	6,561,583	213,800,012
1140	RELACIONES EXTERIORES	12,360,463	2,413,164	0	0	158,750	14,932,377
2110	VICERRECTORIA ACADÉMICA	30,342,962	39,493,181	0	0	430,304	70,266,447
2123	DIRECCIÓN DE POSGRADOS	6,619,103	113,036	0	0	93,203	6,825,342
2124	COORDINACIÓN DE EVALUACIÓN DE LA CALIDAD ACADÉMICA	2,082,277	0	0	0	0	2,082,277
2140	BIBLIOTECA	63,630,152	1,818,136	0	0	4,371,082	69,819,370
2150	CEDEUHS	22,021,812	0	0	0	487,591	22,509,403
2160	DIRECCIÓN DE ADMISIONES Y REGISTRO ACADÉMICO	22,027,512	4,316,631	0	0	1,020,653	27,364,796
	APOYO BIENESTAR	96,594,107	87,685,651	0	0	5,165,935	189,445,693
3130	DIVISIÓN DE BIENESTAR UNIVERSITARIO	6,522,297	10,130,395	0	0	2,954,071	19,606,763
3131	SECCIÓN DE SERV. INTEG. DE SALUD Y DE	53,124,615	12,879,000	0	0	1,327,799	67,331,414
3132	SECCIÓN DE COMEDORES Y CAFETERÍA	36,947,195	64,676,256	0	0	884,065	102,507,516
	FUNCION INVESTIGACIÓN	82,170,181	26,374,781	0	0	14,012,543	122,557,505
4110	VICERRECTORIA DE INVESTIGACIÓN Y EXTENSIÓN	43,285,845	25,669,571	0	0	9,293,080	78,248,496
4111	DIRECCIÓN DE TRANSFERENCIA DE CONOCIMIENTO	4,109,593	0	0	0	128,708	4,238,301
4112	COORDINACIÓN DE PROGRAMAS Y PROYECTOS	4,648,197	0	0	0	199,885	4,848,082
4113	CINTROP	6,074,164	648,119	0	0	1,531,523	8,253,806
4114	DIEF CIENCIAS	7,239,933	0	0	0	1,509,274	8,749,207
4115	DIEF CIENCIAS HUMANAS	2,498,355	0	0	0	12,267	2,510,622
4116	DIEF INGENIERÍAS FÍSICOQUÍMICAS	4,437,227	0	0	0	920,354	5,357,581
4117	DIEF INGENIERÍAS FÍSICOMECÁNICAS	3,970,204	0	0	0	360,121	4,330,325
4118	DIEF SALUD	5,906,663	57,091	0	0	57,331	6,021,085
	FUNCION EXTENSIÓN	110,405,550	50,329,881	4,066,101	0	5,958,985	170,760,517
2170	DIRECCIÓN CULTURAL	13,312,111	14,650,046	0	0	2,776,029	30,738,186
6812	INSTITUTO PROINAPSA	19,605,071	7,576,691	0	0	127,579	27,309,341
7061	INSTITUTO DE LENGUAS	68,741,245	20,749,903	3,546,252	0	3,055,377	96,092,777
7246	CONTRATO RMA-496-05...SEDE UIS-BARRANCA	0	6,700,410	0	0	0	6,700,410
9102	INSTITUTO DE LENGUAS-SECCIONAL BARRANCA	8,747,123	652,831	519,849	0	0	9,919,803
	TOTAL GENERAL	3,823,647,075	992,904,562	43,762,621	0	243,788,132	5,104,102,390
	PORCENTAJES	74.91	19.45	0.86	0.00	4.78	100

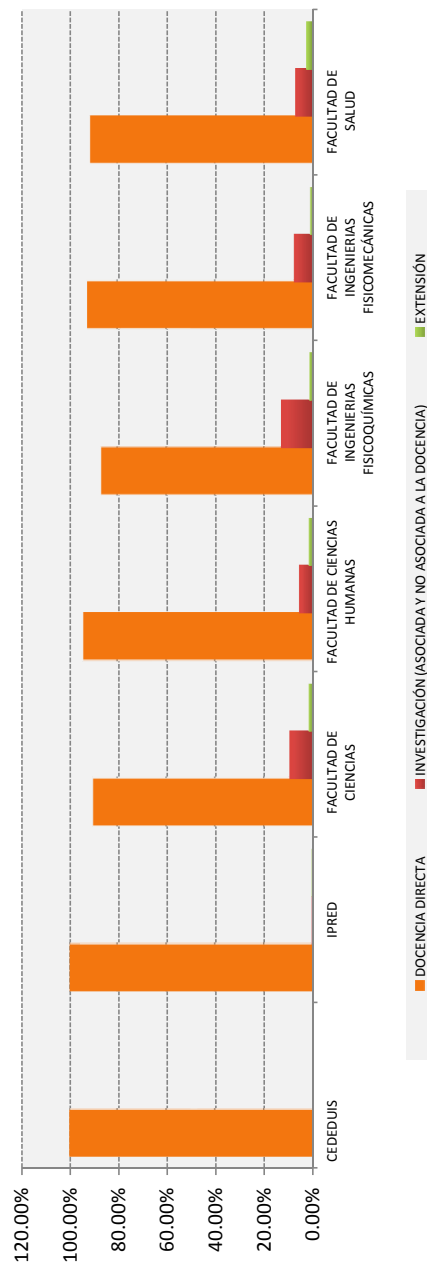
CUADRO 5. ACTIVIDAD LABORAL EN LAS UCFD, DISTRIBUIDA LA ACTIVIDAD DE COMITÉS Y ADMINISTRACIÓN
AÑO 2011
RESUMEN

UNIDADES ACADÉMICAS	HORAS CONTACTO	HORAS COMPLEMENTO DOCENTE	HORAS INVESTIG. ASOC. DOC.	TOTAL DOCENCIA	HORAS INVEST. NO ASOC. DOC.	HORAS EXTENSIÓN Y EDU. CONT.	TOTAL
FUNCION DOCENCIA	75.10%	19.46%	5.45%	97.46%	1.33%	1.21%	100.00%
CEDEDUIS	100.00%	0.00%	0.00%	100.00%	0.00%	0.00%	0.04%
INSTITUTO DE PROYECCION REGIONAL Y EDUCACIÓN A DISTANCIA	98.35%	1.62%	0.03%	99.71%	0.12%	0.18%	12.50%
FACULTAD DE CIENCIAS	65.22%	26.30%	8.48%	97.86%	0.69%	1.45%	16.76%
FACULTAD DE CIENCIAS HUMANAS	79.04%	16.62%	4.34%	97.89%	0.80%	1.32%	22.50%
FACULTAD DE INGENIERIAS FISICOQUÍMICAS	64.34%	23.25%	12.41%	98.56%	0.45%	0.98%	9.90%
FACULTAD DE INGENIERIAS FISICOMECAÑICAS	65.34%	27.85%	6.81%	98.72%	0.61%	0.67%	19.22%
FACULTAD DE SALUD	79.28%	18.16%	2.55%	93.28%	4.50%	2.22%	19.08%



CUADRO 5. ACTIVIDAD LABORAL EN LAS UCFD, FUNCIONES MISIONALES
AÑO 2011

UNIDADES ACADÉMICAS	DOCENCIA DIRECTA	INVESTIGACIÓN (ASOCIADA Y NO ASOCIADA A LA DOCENCIA)	EXTENSIÓN	TOTAL
FUNCION DOCENCIA	92.15%	6.64%	1.21%	100.00%
CEDEDUIS	100.00%	0.00%	0.00%	0.04%
INSTITUTO DE PROYECCION REGIONAL Y EDUCACIÓN A DISTANCIA	99.68%	0.15%	0.18%	12.50%
FACULTAD DE CIENCIAS	89.56%	8.99%	1.45%	16.76%
FACULTAD DE CIENCIAS HUMANAS	93.64%	5.05%	1.32%	22.50%
FACULTAD DE INGENIERIAS FISICOQUÍMICAS	86.34%	12.68%	0.98%	9.90%
FACULTAD DE INGENIERIAS FISICOMECAÑICAS	92.00%	7.33%	0.67%	19.22%
FACULTAD DE SALUD	90.90%	6.89%	2.22%	19.08%



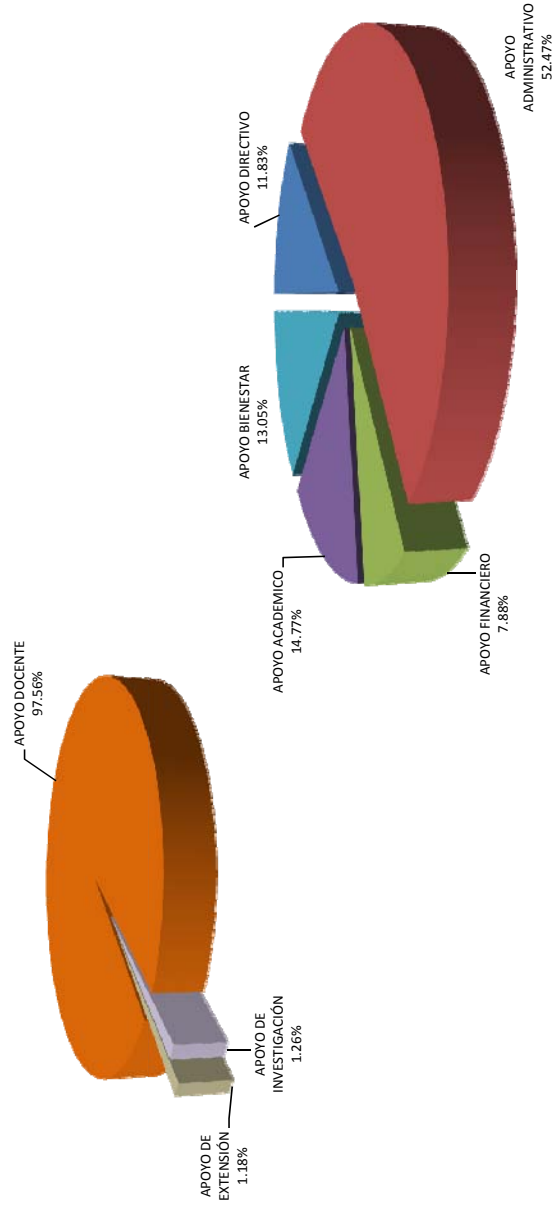
CUADRO 5. ACTIVIDAD LABORAL EN LAS UCFD, DISTRIBUIDA LA ACTIVIDAD DE COMITÉS Y ADMINISTRACIÓN
AÑO 2011

CÓDIGO	UNIDADES ACADÉMICAS DOCENCIA, INVESTIGACIÓN Y EXTENSIÓN	HORAS CONTACTO (%)	HORAS COMPLEMEN. DOCENTE (%)	HORAS INVEST. ASOC. DOC. (%)	TOTAL DOCENCIA (%)	HORAS INVEST. NO ASOC. DOC. (%)	HORAS EXTENSIÓN Y EDU. (%)	TOTAL (%)	TOTAL (Horas)
FUNCION DOCENCIA									
7082	CEDEDUIS	100.00	0.00	0.00	100.00	0.00	0.00	100.00	12
INSTITUTO DE PROYECCIÓN REGIONAL Y EDUCACIÓN A DISTANCIA									
7046	EDUCACIÓN A DISTANCIA	89.11	10.70	0.19	98.09	0.76	1.15	100.00	648
2220	SEDE SOCORRO	100.00	0.00	0.00	100.00	0.00	0.00	100.00	1,187
2230	SEDE MÁLAGA	100.00	0.00	0.00	100.00	0.00	0.00	100.00	839
2240	SEDE BARRANCABERMEJA	100.00	0.00	0.00	100.00	0.00	0.00	100.00	823
2250	SEDE UJIS BARBOSA	100.00	0.00	0.00	100.00	0.00	0.00	100.00	702
FACULTAD DE CIENCIAS									
6120	ESCUELA DE BIOLOGÍA	59.66	36.58	3.76	95.90	2.46	1.64	100.00	657
6130	ESCUELA DE FÍSICA	74.37	18.14	7.49	99.68	0.00	0.32	100.00	2,002
6140	ESCUELA DE MATEMÁTICAS	65.85	31.69	2.46	96.54	1.44	2.02	100.00	1,567
6150	ESCUELA DE QUÍMICA	53.78	27.49	18.73	97.67	0.00	2.33	100.00	1,405
FACULTAD DE CIENCIAS HUMANAS									
6220	ESCUELA DE ARTES	92.96	6.43	0.61	99.46	0.12	0.42	100.00	1,684
6230	ESCUELA DE DERECHO Y CIENCIA POLÍTICA	76.98	19.51	3.51	97.19	2.52	0.30	100.01	760
6240	ESCUELA DE ECONOMÍA Y ADMINISTRACIÓN	52.50	38.17	9.33	92.88	3.72	3.41	100.01	693
6245	ESCUELA DE FILOSOFÍA	79.96	15.81	4.23	100.00	0.00	0.00	100.00	527
6250	ESCUELA DE EDUCACIÓN	57.87	27.25	14.89	97.80	0.00	2.20	100.00	407
6260	ESCUELA DE HISTORIA	46.05	23.03	30.92	98.06	0.00	1.94	100.00	345
6270	ESCUELA DE IDIOMAS	85.72	13.49	0.79	99.84	0.00	0.16	100.00	2,040
6280	ESCUELA DE TRABAJO SOCIAL	75.74	20.43	3.83	92.52	2.17	5.31	100.00	613
6290	DEPARTAMENTO DE EDUCACIÓN FÍSICA Y DEPORTES	84.68	15.09	0.23	96.94	0.00	3.06	100.00	488
FACULTAD DE INGENIERÍAS FÍSICOQUÍMICAS									
6420	ESCUELA DE GEOLOGÍA	76.33	14.68	8.98	97.98	1.55	0.48	100.01	971
6430	ESCUELA DE ING. METALÚRGICA Y CIEN. DE MATERIALES	57.50	27.33	15.17	98.52	0.00	1.48	100.00	691
6440	ESCUELA DE ING. DE PETRÓLEOS	71.91	21.03	7.06	99.42	0.00	0.58	100.00	756
6450	ESCUELA DE ING. QUÍMICA	50.44	31.12	18.44	98.52	0.00	1.48	100.00	908
									3,326

CÓDIGO	UNIDADES ACADÉMICAS DOCENCIA, INVESTIGACIÓN Y EXTENSIÓN	HORAS CONTACTO (%)	HORAS COMPLEMEN. DOCENTE (%)	HORAS INVEST. ASOC. DOC. (%)	TOTAL DOCENCIA (%)	HORAS INVEST. NO ASOC. DOC. (%)	HORAS EXTENSIÓN Y EDU. (%)	TOTAL (%)	TOTAL (Horas)
Facultad de Ingenierías Fisicomecánicas									
6520	ESCUELA DE DISEÑO INDUSTRIAL	62.59	32.28	5.13	97.07	1.17	1.76	100.00	6,457
6530	ESCUELA DE ESTUDIOS INDUSTRIALES Y EMPRESARIALES	70.74	23.43	5.83	98.43	1.12	0.45	100.00	717
6540	ESCUELA DE ING. CIVIL	64.14	30.58	5.28	96.50	1.80	1.70	100.00	1,038
6550	ESCUELA DE ING. ELÉCTRICA, ELECTRÓNICA Y TELECOMUNICACIONES	67.35	23.68	8.97	99.93	0.00	0.07	100.00	1,009
6560	ESCUELA DE ING. MECÁNICA	69.12	27.75	3.13	99.49	0.08	0.42	99.99	1,534
6570	ESCUELA DE ING. DE SISTEMAS	52.43	34.32	13.25	99.71	0.00	0.29	100.00	1,341
Facultad de Salud									
6820	ESCUELA DE BACTERIOLOGÍA Y LABORATORIO CLÍNICO	79.06	15.63	5.31	79.01	15.80	5.19	100.00	461
6830	ESCUELA DE ENFERMERÍA	74.82	24.94	0.24	92.83	3.20	3.97	100.00	1,014
6840	ESCUELA DE FISIOTERAPIA	81.30	18.32	0.38	93.24	6.05	0.71	100.00	346
6850	ESCUELA DE NUTRICIÓN	94.44	4.70	0.85	91.05	7.39	1.56	100.00	312
6860	ESCUELA DE MEDICINA	100.00	0.00	0.00	100.00	0.00	0.00	100.00	26
6861	DEPARTAMENTO DE CIENCIAS BÁSICAS	71.36	23.68	4.95	87.89	10.48	1.63	100.00	925
6862	DEPARTAMENTO DE CIRUGÍA	87.28	9.89	2.83	99.65	0.00	0.35	100.00	956
6863	DEPARTAMENTO DE GINECOBSTERICIA	86.51	12.30	1.19	99.60	0.40	0.00	100.00	274
6864	DEPARTAMENTO DE MEDICINA INTERNA	63.33	32.67	4.00	96.77	2.26	0.97	100.00	408
6865	DEPARTAMENTO DE PATOLOGIA	72.22	26.07	1.71	97.50	0.83	1.67	100.00	272
6866	DEPARTAMENTO DE PEDIATRÍA	93.52	5.09	1.39	97.74	0.75	1.51	100.00	742
6867	DEPARTAMENTO DE SALUD MENTAL	68.75	31.25	0.00	78.87	14.08	7.04	99.99	172
6868	DEPARTAMENTO DE SALUD PÚBLICA	68.68	25.79	5.53	95.96	0.00	4.04	100.00	500
TOTAL GENERAL									33,590

CUADRO 6. GASTO SEMANAL DE APOYO DE FUNCIÓN DOCENCIA, INVESTIGACIÓN Y EXTENSIÓN
AÑO 2011

UNIDADES DE APOYO	TOTAL GASTO \$	APOYO DOCENTE \$	APOYO DE INVESTIGACIÓN \$	APOYO DE EXTENSIÓN \$
FUNCION APOYO	1,433,359,580	1,398,342,604	18,074,665	16,942,310
APOYO DIRECTIVO	169,515,101	165,373,848	2,137,585	2,003,668
APOYO ADMINISTRATIVO	752,067,640	733,694,627	9,483,574	8,889,439
APOYO FINANCIERO	112,988,265	110,227,961	1,424,781	1,335,521
APOYO ACADEMICO	211,726,168	206,553,697	2,669,868	2,502,604
APOYO BIENESTAR	187,062,406	182,492,471	2,358,857	2,211,078



CUADRO 6. GASTO SEMANAL DE APOYO DE FUNCION DOCENCIA, INVESTIGACIÓN Y EXTENSIÓN
AÑO 2011

CÓDIGO	UNIDADES DE APOYO	TOTAL GASTO \$	APOYO DOCENTE \$	APOYO DE INVESTIGACIÓN \$	APOYO DE EXTENSIÓN \$
	FUNCION APOYO	1,433,359,580	1,398,342,604	18,074,665	16,942,310
	APOYO DIRECTIVO	169,515,101	165,373,848	2,137,585	2,003,668
1110	RECTORIA	36,539,930	35,647,260	460,769	431,902
1130	PLANEACIÓN	40,159,661	39,178,560	506,413	474,687
1150	SECRETARIA GENERAL	16,484,322	16,081,610	207,867	194,845
1153	DIRECCIÓN DE COMUNICACIONES	32,236,081	31,448,554	406,497	381,030
1156	DIRECCIÓN DE CERTIFICACIÓN Y GESTIÓN DOCUMENTAL	18,679,552	18,223,211	235,549	220,792
1170	DIRECCIÓN DE CONTRATACIÓN Y PROYECTOS DE INVERSIÓN	12,363,675	12,061,630	155,906	146,139
1180	DIRECCIÓN DE CONTROL INTERNO Y EVALUACIÓN DE GESTIÓN	13,051,880	12,733,023	164,584	154,273
	APOYO ADMINISTRATIVO	752,067,640	733,694,627	9,483,574	8,889,439
1160	CONTROL INTERNO DISCIPLINARIO	1,991,367	1,942,718	25,111	23,538
3110	VICERECTORIA ADMINISTRATIVA	92,904,107	90,634,460	1,171,521	1,098,127
3150	DIVISIÓN DE MANTENIMIENTO TECNOLÓGICO	41,939,563	40,914,979	528,858	495,726
3160	DIVISIÓN DE PLANTA FÍSICA	277,452,546	270,674,380	3,498,677	3,279,489
3165	SECCIÓN DE SEGURIDAD	18,434,550	17,984,194	232,460	217,896
3170	DIVISIÓN DE PUBLICACIONES	51,173,639	49,923,467	645,300	604,872
3180	DIVISIÓN DE RECURSOS HUMANOS	100,708,993	98,248,672	1,269,940	1,190,380
3190	DIVISIÓN DE SERVICIOS DE INFORMACIÓN	167,462,875	163,371,757	2,111,707	1,979,411
	APOYO FINANCIERO	112,988,265	110,227,961	1,424,781	1,335,521
3140	DIVISIÓN FINANCIERA	68,174,736	66,509,227	859,683	805,825
3141	SECCIÓN DE CONTABILIDAD	11,753,063	11,465,936	148,206	138,921
3142	SECCIÓN DE COMPRAS E INVENTARIOS	11,254,258	10,979,316	141,916	133,025
3143	SECCIÓN DE PRESUPUESTO	9,983,604	9,739,705	125,893	118,006
3144	SECCIÓN DE TESORERIA	9,466,211	9,234,951	119,369	111,891
3147	SECCIÓN DE INVENTARIOS	683,663	666,961	8,621	8,081
3148	SECCIÓN DE RECAUDOS	1,672,730	1,631,865	21,093	19,772
	APOYO ACADEMICO	211,726,168	206,553,697	2,669,868	2,502,604
1140	RELACIONES EXTERIORES	13,783,978	13,447,235	173,816	162,927
2110	VICERECTORIA ACADEMICA	70,266,447	68,549,838	886,060	830,549
2123	DIRECCIÓN DE POSGRADOS	6,707,076	6,543,222	84,576	79,278
2124	COORDINACION DE EVALUACION DE LA CALIDAD ACADÉMICA	2,082,277	2,031,407	26,258	24,613
2140	BIBLIOTECA	69,012,191	67,326,223	870,244	815,724
2150	CEDEJUIS	22,509,403	21,959,498	283,844	266,061
2160	DIRECCIÓN DE ADMISIONES Y REGISTRO ACADÉMICO	27,364,796	26,696,274	345,070	323,452
	APOYO BIENESTAR	187,062,406	182,492,471	2,358,857	2,211,078
3130	DIVISIÓN DE BIENESTAR UNIVERSITARIO	19,606,763	19,127,770	247,241	231,752
3131	SECCIÓN DE SERV.INTEG.DE SALUD Y DLLO PSICOSOCIAL	64,948,127	63,361,444	818,996	767,687
3132	SECCIÓN DE COMEDORES Y CAFETERIA	102,507,516	100,003,257	1,292,620	1,211,639

CUADRO 7. DETERMINACIÓN DE PUNTOS POR FACTOR PARA CADA UCFD
AÑO 2011
RESUMEN

UNIDADES DE DOCENCIA	INDICADORES		
	Número EHSS	Nro. Profes y emp. T.C	Área Física Asignada
EQUIVALENCIA DEL INDICADOR A 1 PUNTO:	25 Est.	3 PyE TCE	100 M2
FUNCION DOCENCIA			
CEDEDUIS	4,24	0,00	0,00
INSTITUTO DE PROYECCION REGIONAL Y EDUCACIÓN A DISTANCIA	3,352.56	64.99	127.63
FACULTAD DE CIENCIAS	2,693.36	52.00	134.51
FACULTAD DE CIENCIAS HUMANAS	3,516.92	60.00	41.66
FACULTAD DE INGENIERÍAS FISCOQUÍMICAS	1,652.92	43.33	107.78
FACULTAD DE INGENIERÍAS FISICOMECAÑICAS	3,386.12	60.00	225.66
FACULTAD DE SALUD	2,113.44	77.00	92.35
TOTAL DE PUNTOS POR INDICADOR	16,719.56	357.32	729.59

TCE: Tiempo Completo Equivalente

CUADRO 7. DETERMINACIÓN DE PUNTOS POR FACTOR PARA CADA UCDF
AÑO 2011

CÓDIGO	UNIDADES DE DOCENCIA	INDICADORES		
		Número EHSS	Nro. Profes y emp. T.C	Área Física Asignada
EQUIVALENCIA DEL INDICADOR A 1 PUNTO:		25 Est.	3 PyE TCE	100 M2
FUNCION DOCENCIA				
7082	CEDEDUIS	4.24	0.00	0.00
	INSTITUTO DE PROYECCION REGIONAL Y EDUCACIÓN A DISTANCIA	3,352.56	64.99	127.63
7046	EDUCACIÓN A DISTANCIA	1,473.80	24.33	0.00
2220	SEDE SOCORRO	667.72	12.67	38.80
2230	SEDE MÁLAGA	425.00	7.33	24.00
2240	SEDE BARRANCABERMEJA	422.80	12.33	51.18
2250	SEDE UIS BARBOSA	363.24	8.33	13.65
	FACULTAD DE CIENCIAS	2,693.36	52.00	134.51
6120	ESCUELA DE BIOLOGÍA	231.00	7.00	33.61
6130	ESCUELA DE FÍSICA	781.88	13.67	30.16
6140	ESCUELA DE MATEMÁTICAS	1,097.88	14.33	13.34
6150	ESCUELA DE QUIMICA	582.60	17.00	57.40
	FACULTAD DE CIENCIAS HUMANAS	3,516.92	60.00	41.66
6220	ESCUELA DE ARTES	161.64	7.00	11.74
6230	ESCUELA DE DERECHO Y CIENCIA POLÍTICO	644.52	8.33	2.37
6240	ESCUELA DE ECONOMÍA Y ADMINISTRACIÓN	330.08	7.33	3.03
6245	ESCUELA DE FILOSOFÍA	215.56	3.33	1.29
6250	ESCUELA DE EDUCACIÓN	176.60	3.67	1.20
6260	ESCUELA DE HISTORIA	149.68	3.33	4.43
6270	ESCUELA DE IDIOMAS	1,286.64	17.67	4.70
6280	ESCUELA DE TRABAJO SOCIAL	275.24	4.67	6.02
6290	DEPARTAMENTO DE EDUCACIÓN FÍSICA Y DEPORTES	276.96	4.67	6.88
	FACULTAD DE INGENIERÍAS FISCOQUÍMICAS	1,652.92	43.33	107.78
6420	ESCUELA DE GEOLOGÍA	385.00	14.00	16.51
6430	ESCUELA DE ING. METALÚRGICA Y CIEN. DE MATERIALES	235.12	7.00	33.59
6440	ESCUELA DE ING. DE PETRÓLEOS	503.96	12.00	13.34
6450	ESCUELA DE ING. QUÍMICA	528.84	10.33	44.34
	FACULTAD DE INGENIERÍAS FISICOMECÁNICAS	3,386.12	60.00	225.66
6520	ESCUELA DE DISEÑO INDUSTRIAL	340.08	7.33	18.78
6530	ESCUELA DE ESTUDIOS INDUSTRIALES Y EMPRESARIALES	850.04	11.67	55.98
6540	ESCUELA DE ING. CIVIL	542.40	9.33	46.81
6550	ESCUELA DE ING. ELÉCTRICA, ELECTRÓNICA Y TELECOMUNICACIONES	753.12	15.33	49.12
6560	ESCUELA DE ING. MECÁNICA	584.08	9.67	30.03
6570	ESCUELA DE ING. DE SISTEMAS	316.40	6.67	24.94
	FACULTAD DE SALUD	2,113.44	77.00	92.35
6820	ESCUELA DE BACTERIOLOGÍA Y LABORATORIO CLÍNICO	145.20	7.67	11.83
6830	ESCUELA DE ENFERMERÍA	238.44	8.33	10.09
6840	ESCUELA DE FISIOTERAPIA	122.32	5.00	7.82
6850	ESCUELA DE NUTRICIÓN	79.48	3.33	8.82
6860	ESCUELA DE MEDICINA	51.56	3.00	7.78
6861	DEPARTAMENTO DE CIENCIAS BÁSICAS	334.72	10.00	14.37
6862	DEPARTAMENTO DE CIRUGÍA	208.64	11.67	0.00
6863	DEPARTAMENTO DE GINECOBSTETRICIA	121.64	6.00	0.00
6864	DEPARTAMENTO DE MEDICINA INTERNA	233.36	6.00	0.00
6865	DEPARTAMENTO DE PATOLOGIA	127.88	3.33	23.37
6866	DEPARTAMENTO DE PEDIATRÍA	174.76	5.00	0.00
6867	DEPARTAMENTO DE SALUD MENTAL	85.92	2.00	0.00
6868	DEPARTAMENTO DE SALUD PÚBLICA	189.52	5.67	8.27
	TOTAL DE PUNTOS POR INDICADOR	16,719.56	357.32	729.59

**CUADRO 8. DISTRIBUCIÓN PORCENTUAL DE LOS PUNTOS POR DESCRIPTOR ENTRE LAS UCDF
AÑO 2011**

TIPO DE APOYO	UNIDADES DE DOCENCIA		SUBTOTAL UNIDAD	
	CÓDIGO	DENOMINACIÓN	No. Puntos	%
APOYO DIRECTIVO y APOYO ACADÉMICO	EHSS + Nro. Profes y emp. T.C.		17,076.88	100.00
	7082	CEDEDUIS	4.24	0.03
	2220	SEDE SOCORRO	680.39	3.98
	2230	SEDE MÁLAGA	432.33	2.53
	2240	SEDE BARRANCABERMEJA	435.13	2.55
	2250	SEDE BARBOSA	371.57	2.18
	7046	INSTITUTO DE PROYECCION REGIONAL Y EDUC. A DISTANCIA	1,498.13	8.77
	6120	ESCUELA DE BIOLOGÍA	238.00	1.39
	6130	ESCUELA DE FÍSICA	795.55	4.66
	6140	ESCUELA DE MATEMÁTICAS	1,112.21	6.51
	6150	ESCUELA DE QUIMICA	599.60	3.51
	6220	ESCUELA DE ARTES	168.64	0.99
	6230	ESCUELA DE DERECHO Y CIENCIA POLÍTICA	652.85	3.82
	6240	ESCUELA DE ECONOMÍA Y ADMINISTRACIÓN	337.41	1.98
	6245	ESCUELA DE FILOSOFÍA	218.89	1.28
	6250	ESCUELA DE EDUCACIÓN	180.27	1.06
	6260	ESCUELA DE HISTORIA	153.01	0.90
	6270	ESCUELA DE IDIOMAS	1,304.31	7.64
	6280	ESCUELA DE TRABAJO SOCIAL	279.91	1.64
	6290	DEPARTAMENTO DE EDUCACIÓN FÍSICA Y DEPORTES	281.63	1.65
	6420	ESCUELA DE GEOLOGIA	399.00	2.34
	6430	ESCUELA DE ING. METALÚRGICA Y CIEN. DE MATERIALES	242.12	1.42
	6440	ESCUELA DE ING. DE PETROLEOS	515.96	3.02
	6450	ESCUELA DE ING. QUÍMICA	539.17	3.16
	6520	ESCUELA DE DISEÑO INDUSTRIAL	347.41	2.03
	6530	ESCUELA DE ESTUDIOS INDUSTRIALES Y EMPRESARIALES	861.71	5.05
	6540	ESCUELA DE ING. CIVIL	551.73	3.23
	6550	ESCUELA DE ING. ELÉCTRICA, ELECTRÓNICA Y TELECO.	768.45	4.50
	6560	ESCUELA DE ING. MECÁNICA	593.75	3.48
	6570	ESCUELA DE ING.DE SISTEMAS	323.07	1.89
	6820	ESCUELA DE BACTERIOLOGÍA Y LAB. CLÍNICO	152.87	0.90
	6830	ESCUELA DE ENFERMERÍA	246.77	1.45
	6840	ESCUELA DE FISIOTERAPIA	127.32	0.75
	6850	ESCUELA DE NUTRICIÓN	82.81	0.49
	6860	ESCUELA DE MEDICINA	54.56	0.32
	6861	DEPARTAMENTO DE CIENCIAS BÁSICAS	344.72	2.02
	6862	DEPARTAMENTO DE CIRUGÍA	220.31	1.29
	6863	DEPARTAMENTO DE GINECOBSTETRICIA	127.64	0.75
	6864	DEPARTAMENTO DE MEDICINA INTERNA	239.36	1.40
	6865	DEPARTAMENTO DE PATOLOGIA	131.21	0.77
	6866	DEPARTAMENTO DE PEDIATRÍA	179.76	1.05
	6867	DEPARTAMENTO DE SALUD MENTAL	87.92	0.52
	6868	DEPARTAMENTO DE SALUD PÚBLICA	195.19	1.14

TIPO DE APOYO	UNIDADES DE DOCENCIA		SUBTOTAL UNIDAD	
	CÓDIGO	DENOMINACIÓN	No. Puntos	%
APOYO ADMINISTRATIVO Y APOYO FINANCIERO	EHSS + Nro. Profes y Emp. T.C. + Área Física Asignada		17,806.47	100.00
	7082	CEDEDUIS	4.24	0.02
	2220	SEDE SOCORRO	719.19	4.04
	2230	SEDE MÁLAGA	456.33	2.56
	2240	SEDE BARRANCABERMEJA	486.31	2.73
	2250	SEDE BARBOSA	385.22	2.16
	7046	INSTITUTO DE PROYECCION REGIONAL Y EDUC. A DISTANCIA	1,498.13	8.41
	6120	ESCUELA DE BIOLOGÍA	271.61	1.53
	6130	ESCUELA DE FÍSICA	825.71	4.64
	6140	ESCUELA DE MATEMÁTICAS	1,125.55	6.32
	6150	ESCUELA DE QUIMICA	657.00	3.69
	6220	ESCUELA DE ARTES	180.38	1.01
	6230	ESCUELA DE DERECHO Y CIENCIA POLÍTICA	655.22	3.68
	6240	ESCUELA DE ECONOMÍA Y ADMINISTRACIÓN	340.44	1.91
	6245	ESCUELA DE FILOSOFÍA	220.18	1.24
	6250	ESCUELA DE EDUCACIÓN	181.47	1.02
	6260	ESCUELA DE HISTORIA	157.44	0.88
	6270	ESCUELA DE IDIOMAS	1,309.01	7.35
	6280	ESCUELA DE TRABAJO SOCIAL	285.93	1.61
	6290	DEPARTAMENTO DE EDUCACIÓN FÍSICA Y DEPORTES	288.51	1.62
	6420	ESCUELA DE GEOLOGIA	415.51	2.33
	6430	ESCUELA DE ING. METALÚRGICA Y CIEN. DE MATERIALES	275.71	1.55
	6440	ESCUELA DE ING.DE PETROLEOS	529.30	2.97
	6450	ESCUELA DE ING. QUÍMICA	583.51	3.28
	6520	ESCUELA DE DISEÑO INDUSTRIAL	366.19	2.06
	6530	ESCUELA DE ESTUDIOS INDUSTRIALES Y EMPRESARIALES	917.69	5.15
	6540	ESCUELA DE ING. CIVIL	598.54	3.36
	6550	ESCUELA DE ING. ELÉCTRICA, ELECTRÓNICA Y TELECO.	817.57	4.59
	6560	ESCUELA DE ING. MECÁNICA	623.78	3.50
	6570	ESCUELA DE ING.DE SISTEMAS	348.01	1.95
	6820	ESCUELA DE BACTERIOLOGÍA Y LAB. CLÍNICO	164.70	0.93
	6830	ESCUELA DE ENFERMERÍA	256.86	1.44
	6840	ESCUELA DE FISIOTERAPIA	135.14	0.76
	6850	ESCUELA DE NUTRICIÓN	91.63	0.52
	6860	ESCUELA DE MEDICINA	62.34	0.35
	6861	DEPARTAMENTO DE CIENCIAS BÁSICAS	359.09	2.02
	6862	DEPARTAMENTO DE CIRUGÍA	220.31	1.24
	6863	DEPARTAMENTO DE GINECOBSTETRICIA	127.64	0.72
	6864	DEPARTAMENTO DE MEDICINA INTERNA	239.36	1.34
	6865	DEPARTAMENTO DE PATOLOGIA	154.58	0.87
	6866	DEPARTAMENTO DE PEDIATRÍA	179.76	1.01
	6867	DEPARTAMENTO DE SALUD MENTAL	87.92	0.49
	6868	DEPARTAMENTO DE SALUD PÚBLICA	203.46	1.14

TIPO DE APOYO	UNIDADES DE DOCENCIA		SUBTOTAL UNIDAD	
	CÓDIGO	DENOMINACIÓN	No. Puntos	%
APOYO BIENESTAR	EHSS		16,719.56	100.00
	7082	CEDEDUIS	4.24	0.03
	2220	SEDE SOCORRO	667.72	3.99
	2230	SEDE MÁLAGA	425.00	2.54
	2240	SEDE BARRANCABERMEJA	422.80	2.53
	2250	SEDE BARBOSA	363.24	2.17
	7046	INSTITUTO DE PROYECCION REGIONAL Y EDUC. A DISTANCIA	1,473.80	8.82
	6120	ESCUELA DE BIOLOGÍA	231.00	1.38
	6130	ESCUELA DE FÍSICA	781.88	4.68
	6140	ESCUELA DE MATEMÁTICAS	1,097.88	6.57
	6150	ESCUELA DE QUIMICA	582.60	3.49
	6220	ESCUELA DE ARTES	161.64	0.97
	6230	ESCUELA DE DERECHO Y CIENCIA POLÍTICA	644.52	3.86
	6240	ESCUELA DE ECONOMÍA Y ADMINISTRACIÓN	330.08	1.97
	6245	ESCUELA DE FILOSOFÍA	215.56	1.29
	6250	ESCUELA DE EDUCACIÓN	176.60	1.06
	6260	ESCUELA DE HISTORIA	149.68	0.90
	6270	ESCUELA DE IDIOMAS	1,286.64	7.70
	6280	ESCUELA DE TRABAJO SOCIAL	275.24	1.65
	6290	DEPARTAMENTO DE EDUCACIÓN FÍSICA Y DEPORTES	276.96	1.66
	6420	ESCUELA DE GEOLOGIA	385.00	2.30
	6430	ESCUELA DE ING. METALÚRGICA Y CIEN. DE MATERIALES	235.12	1.41
	6440	ESCUELA DE ING.DE PETROLEOS	503.96	3.01
	6450	ESCUELA DE ING. QUÍMICA	528.84	3.16
	6520	ESCUELA DE DISEÑO INDUSTRIAL	340.08	2.03
	6530	ESCUELA DE ESTUDIOS INDUSTRIALES Y EMPRESARIALES	850.04	5.08
	6540	ESCUELA DE ING. CIVIL	542.40	3.24
	6550	ESCUELA DE ING. ELÉCTRICA, ELECTRÓNICA Y TELECO.	753.12	4.50
	6560	ESCUELA DE ING. MECÁNICA	584.08	3.49
	6570	ESCUELA DE ING.DE SISTEMAS	316.40	1.89
	6820	ESCUELA DE BACTERIOLOGÍA Y LAB. CLÍNICO	145.20	0.87
	6830	ESCUELA DE ENFERMERÍA	238.44	1.43
	6840	ESCUELA DE FISIOTERAPIA	122.32	0.73
	6850	ESCUELA DE NUTRICIÓN	79.48	0.48
	6860	ESCUELA DE MEDICINA	51.56	0.31
	6861	DEPARTAMENTO DE CIENCIAS BÁSICAS	334.72	2.00
	6862	DEPARTAMENTO DE CIRUGÍA	208.64	1.25
	6863	DEPARTAMENTO DE GINECOBSTERICIA	121.64	0.73
	6864	DEPARTAMENTO DE MEDICINA INTERNA	233.36	1.40
	6865	DEPARTAMENTO DE PATOLOGIA	127.88	0.77
	6866	DEPARTAMENTO DE PEDIATRÍA	174.76	1.05
	6867	DEPARTAMENTO DE SALUD MENTAL	85.92	0.51
	6868	DEPARTAMENTO DE SALUD PÚBLICA	189.52	1.13

CUADRO 9. DISTRIBUCIÓN DEL GASTO SEMANAL DE APOYO ENTRE LAS UCFD
AÑO 2011

UNIDADES DE DOCENCIA	FUNCIÓN APOYO					TOTAL APOYO DOCENCIA \$
	DIRECTIVO \$	ADMINISTRATIVO \$	FINANCIERO \$	ACADÉMICO \$	BIENESTAR \$	
CEDEDUIS	41,343	176,087	26,455	51,638	45,623	341,146
INSTITUTO DE PROYECCIÓN REGIONAL Y EDUCACIÓN A DISTANCIA	33,096,269	146,071,263	21,945,285	41,337,591	36,595,215	279,045,623
FACULTAD DE CIENCIAS	26,587,154	118,660,432	17,827,168	33,207,638	29,397,713	225,680,105
FACULTAD DE CIENCIAS HUMANAS	34,640,861	149,101,423	22,400,526	43,266,802	38,385,466	287,795,078
FACULTAD DE INGENIERÍAS FÍSICOQUÍMICAS	16,424,930	74,330,603	11,167,194	20,514,912	18,041,206	140,478,845
FACULTAD DE INGENIERÍAS FÍSICOMECÁNICAS	33,372,442	151,280,495	22,727,903	41,682,536	36,956,551	286,019,927
FACULTAD DE SALUD	21,212,504	94,074,324	14,133,429	26,494,643	23,068,873	178,983,773
TOTAL UNIDAD DE APOYO	165,375,503	733,694,627	110,227,960	206,555,760	182,490,647	1,398,344,497

CUADRO 9. DISTRIBUCIÓN DEL GASTO SEMANAL DE APOYO ENTRE LAS UCFFD

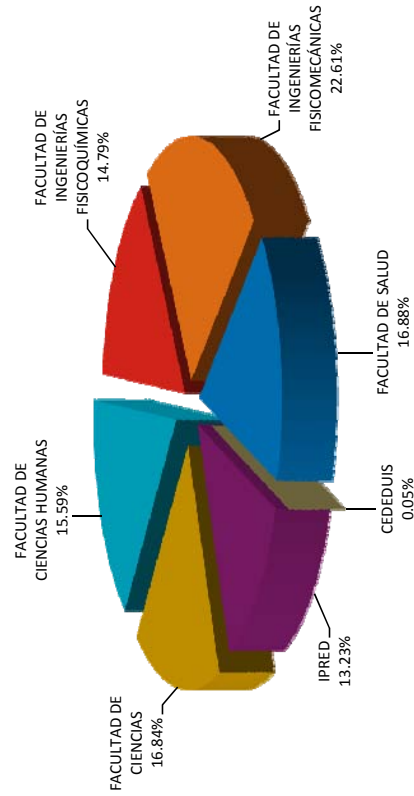
AÑO 2011

CÓDIGO	UNIDADES DE DOCENCIA	FUNCIÓN APOYO				TOTAL APOYO	
		DIRECTIVO \$	ADMINISTRATIVO \$	FINANCIERO \$	ACADÉMICO \$	BIENESTAR \$	DOCENCIA \$
7082	CEDEDUIS	41,343	176,087	26,455	51,638	45,623	341,146
	INSTITUTO DE PROYECCIÓN REGIONAL Y EDUCACIÓN A DISTANCIA	33,096,269	146,071,263	21,945,285	41,337,591	36,595,215	279,045,623
7046	EDUCACIÓN A DISTANCIA	14,508,248	61,725,729	9,273,478	18,120,956	16,086,711	119,715,122
2220	SEDE SOCORRO	6,588,494	29,633,926	4,452,107	8,229,099	7,288,749	56,192,375
2230	SEDE MÁLAGA	4,187,266	18,804,593	2,825,143	5,229,940	4,638,959	35,685,901
2240	SEDE BARRANCABERMEJA	4,213,726	20,037,200	3,010,326	5,262,988	4,615,235	37,139,475
2250	SEDE UIS BARBOSA	3,598,535	15,869,815	2,384,231	4,494,608	3,965,561	30,312,750
	FACULTAD DE CIENCIAS	26,587,154	118,660,432	17,827,168	33,207,638	29,397,713	225,680,105
6120	ESCUELA DE BIOLOGÍA	2,305,311	11,188,843	1,680,976	2,879,359	2,522,046	20,576,535
6130	ESCUELA DE FÍSICA	7,704,768	34,021,420	5,111,271	9,623,337	8,533,348	64,994,144
6140	ESCUELA DE MATEMÁTICAS	10,770,799	46,376,837	6,967,509	13,452,842	11,982,456	89,550,443
6150	ESCUELA DE QUÍMICA	5,806,276	27,073,332	4,067,412	7,252,100	6,359,863	50,558,983
	FACULTAD DE CIENCIAS HUMANAS	34,640,861	149,101,423	22,400,526	43,266,802	38,385,466	287,795,078
6220	ESCUELA DE ARTES	1,633,894	7,432,327	1,116,609	2,040,751	1,764,702	13,988,283
6230	ESCUELA DE DERECHO Y CIENCIA POLÍTICA	6,322,242	26,999,962	4,056,389	7,896,548	7,035,085	52,310,226
6240	ESCUELA DE ECONOMÍA Y ADMINISTRACIÓN	3,267,787	14,028,241	2,107,559	4,081,501	3,602,401	27,087,489
6245	ESCUELA DE FILOSOFÍA	2,120,093	9,075,803	1,363,520	2,648,018	2,352,328	17,559,762
6250	ESCUELA DE EDUCACIÓN	1,746,348	7,476,348	1,123,223	2,181,207	1,927,120	14,454,246
6260	ESCUELA DE HISTORIA	1,481,750	6,485,861	974,415	1,850,721	1,633,308	12,426,055
6270	ESCUELA DE IDIOMAS	12,631,255	53,933,892	8,102,857	15,776,571	14,042,796	104,487,371
6280	ESCUELA DE TRABAJO SOCIAL	2,710,477	11,783,136	1,770,261	3,385,415	3,003,826	22,653,115
6290	DEPARTAMENTO DE EDUCACIÓN FÍSICA Y DEPORTES	2,727,015	11,885,853	1,785,693	3,406,070	3,023,900	22,828,531
	FACULTAD DE INGENIERÍAS FÍSICOQUÍMICAS	16,424,930	74,330,603	11,167,194	20,514,912	18,041,206	140,478,845
6420	ESCUELA DE GEOLOGÍA	3,863,133	17,117,096	2,571,618	4,825,094	4,202,802	32,579,743
6430	ESCUELA DE ING. METALÚRGICA Y CIEN. DE MATERIALES	2,345,001	11,357,593	1,706,329	2,928,931	2,565,844	20,903,698
6440	ESCUELA DE ING. DE PETRÓLEOS	4,995,944	21,812,741	3,277,077	6,239,987	5,500,323	41,826,072
6450	ESCUELA DE ING. QUÍMICA	5,220,852	24,043,173	3,612,170	6,520,900	5,772,237	45,169,332

CÓDIGO	UNIDADES DE DOCENCIA	FUNCIÓN APOYO					TOTAL APOYO DOCENCIA \$
		DIRECTIVO \$	ADMINISTRATIVO \$	FINANCIERO \$	ACADÉMICO \$	BIENESTAR \$	
	FACULTAD DE INGENIERÍAS FISIOMECAÑICAS	33,372,442	151,280,495	22,727,903	41,682,536	36,956,551	286,019,927
6520	ESCUELA DE DISEÑO INDUSTRIAL	3,363,704	15,084,762	2,266,287	4,201,302	3,711,897	28,627,952
6530	ESCUELA DE ESTUDIOS INDUSTRIALES Y EMPRESARIALES	8,344,764	37,814,621	5,681,149	10,422,700	9,277,917	71,541,151
6540	ESCUELA DE ING. CIVIL	5,343,229	24,659,476	3,704,762	6,673,750	5,920,056	46,301,273
6550	ESCUELA DE ING. ELÉCTRICA, ELECTRÓNICA Y TELCOMUNICACIONES	7,441,823	33,683,920	5,060,566	9,294,916	8,219,461	63,700,686
6560	ESCUELA DE ING. MECÁNICA	5,750,049	25,701,323	3,861,285	7,181,872	6,374,462	48,868,991
6570	ESCUELA DE ING.DE SISTEMAS	3,128,873	14,336,393	2,153,854	3,907,996	3,452,758	26,979,874
	FACULTAD DE SALUD	21,212,504	94,074,324	14,133,429	26,494,643	23,068,873	178,983,773
6820	ESCUELA DE BACTERIOLOGÍA Y LABORATORIO CLÍNICO	1,480,096	6,786,675	1,019,609	1,848,656	1,584,035	12,719,071
6830	ESCUELA DE ENFERMERÍA	2,389,652	10,587,213	1,590,589	2,984,701	2,602,343	20,154,498
6840	ESCUELA DE FISIOTERAPIA	1,233,689	5,568,742	836,630	1,540,891	1,335,845	10,515,797
6850	ESCUELA DE NUTRICIÓN	802,063	3,778,527	567,674	1,001,785	866,839	7,016,888
6860	ESCUELA DE MEDICINA	527,543	2,567,931	385,798	658,906	562,077	4,702,255
6861	DEPARTAMENTO DE CIENCIAS BÁSICAS	3,338,898	14,798,621	2,223,298	4,170,319	3,653,499	28,184,635
6862	DEPARTAMENTO DE CIRUGÍA	2,133,323	9,075,803	1,363,520	2,664,543	2,277,506	17,514,695
6863	DEPARTAMENTO DE GINECOBSTERICIA	1,235,343	5,260,590	790,334	1,542,956	1,328,545	10,157,768
6864	DEPARTAMENTO DE MEDICINA INTERNA	2,318,541	9,860,856	1,481,464	2,895,883	2,547,595	19,104,339
6865	DEPARTAMENTO DE PATOLOGIA	1,270,071	6,368,469	956,779	1,586,332	1,396,067	11,577,718
6866	DEPARTAMENTO DE PEDIATRÍA	1,741,387	7,410,316	1,113,302	2,175,010	1,907,046	14,347,061
6867	DEPARTAMENTO DE SALUD MENTAL	851,675	3,624,451	544,526	1,063,752	938,011	7,022,415
6868	DEPARTAMENTO DE SALUD PÚBLICA	1,890,223	8,386,130	1,259,906	2,360,909	2,069,465	15,966,633
	TOTAL UNIDAD DE APOYO	165,375,503	733,694,627	110,227,960	206,555,760	182,490,647	1,398,344,497

CUADRO 10. COSTO TOTAL SEMANAL DE LAS UCFD
AÑO 2011
RESUMEN

UNIDADES DE DOCENCIA	COSTOS DIRECTOS DE DOCENCIA						COSTOS DE APOYO DE DOCENCIA		COSTO TOTAL	
	HORA CONTACTO	HORA COMPLEMENTO DOCENCIA	HORA INV. ASOC. DOC.	TOTAL		%	\$	%	\$	%
				\$	%					
FUNCIÓN DOCENCIA	2,368,361,036	698,270,484	218,176,805	3,284,808,325	70.14	1,398,344,497	29.86	4,683,152,822	100.00	
CEDEDUIS	2,040,794	0	0	2,040,794	86.00	341,146	14.00	2,381,940	0.05	
INSTITUTO DE PROYECCION REGIONAL Y EDUC. A DISTANCIA	329,273,398	11,269,864	200,119	340,743,381	54.98	279,045,623	45.02	619,789,004	13.23	
FACULTAD DE CIENCIAS	351,148,634	151,855,154	60,146,394	563,150,183	71.39	225,680,105	28.61	788,830,288	16.84	
FACULTAD DE CIENCIAS HUMANAS	326,768,779	86,144,321	29,548,461	442,461,560	60.59	287,795,078	39.41	730,256,638	15.59	
FACULTAD DE INGENIERÍAS FISCOQUÍMICAS	369,076,181	123,472,220	59,582,974	552,131,374	79.72	140,478,845	20.28	692,610,219	14.79	
FACULTAD DE INGENIERÍAS FISCOQUÍMICAS	503,952,781	216,413,335	52,282,377	772,648,492	72.98	286,019,927	27.02	1,058,668,419	22.61	
FACULTAD DE SALUD	486,100,469	109,115,590	16,416,480	611,632,541	77.36	178,983,773	22.64	790,616,314	16.88	



CUADRO 10. COSTO TOTAL SEMANAL DE LAS UCDF
AÑO 2011

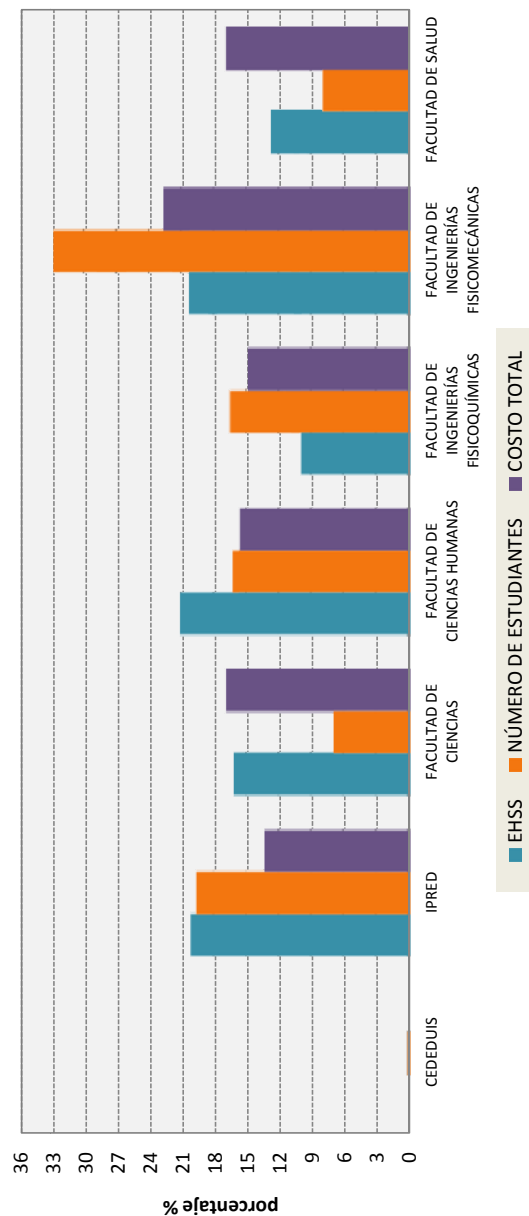
CÓDIGO	UNIDADES DE DOCENCIA	COSTOS DIRECTOS DE DOCENCIA					COSTOS DE APOYO DE DOCENCIA		COSTO TOTAL	
		HORA CONTACTO	HORA COMPLEMENTO DOCENCIA	HORA INV. ASOC. DOC.	TOTAL		\$	%	\$	%
					\$	%				
7082	FUNCIÓN DOCENCIA	2,368,361,036	698,270,484	218,176,805	3,284,808,325	70.14	1,398,344,497	29.86	4,683,152,822	100.00
	CEDEDUIS	2,040,794	0	0	2,040,794	86.00	341,146	14.00	2,381,940	100.00
	INSTITUTO DE PROYECCION REGIONAL Y EDUC. A DISTAN	329,273,398	11,269,864	200,119	340,743,381	54.98	279,045,623	45.02	619,789,004	100.00
7046	EDUCACIÓN A DISTANCIA	93,855,851	11,269,864	200,119	105,325,834	47.00	119,715,122	53.00	225,040,956	36.31
2220	SEDE SOCORRO	77,561,376	0	0	77,561,376	58.00	56,192,375	42.00	133,753,751	21.58
2230	SEDE MÁLAGA	39,995,925	0	0	39,995,925	53.00	35,685,901	47.00	75,681,826	12.21
2240	SEDE BARRANCABERMEJA	68,287,070	0	0	68,287,070	65.00	37,139,475	35.00	105,426,545	17.01
2250	SEDE UIS BARBOSA	49,573,176	0	0	49,573,176	62.00	30,312,750	38.00	79,885,926	12.89
	FACULTAD DE CIENCIAS	351,148,634	151,855,154	60,146,394	563,150,183	71.39	225,680,105	28.61	788,830,288	100.00
6120	ESCUELA DE BIOLOGÍA	38,859,257	23,826,209	2,449,058	65,134,525	76.00	20,576,535	24.00	85,711,060	10.87
6130	ESCUELA DE FÍSICA	109,632,359	26,741,038	11,041,366	147,414,763	69.00	64,994,144	31.00	212,408,907	26.93
6140	ESCUELA DE MATEMÁTICAS	76,946,062	37,029,927	2,874,523	116,850,512	57.00	89,550,443	43.00	206,400,955	26.17
6150	ESCUELA DE QUÍMICA	125,710,956	64,257,980	43,781,447	233,750,383	82.00	50,558,983	18.00	284,309,366	36.04
	FACULTAD DE CIENCIAS HUMANAS	326,768,779	86,144,321	29,548,461	442,461,560	60.59	287,795,078	39.41	730,256,638	100.00
6220	ESCUELA DE ARTES	48,089,065	3,326,298	315,559	51,730,922	79.00	13,988,283	21.00	65,719,205	9.00
6230	ESCUELA DE DERECHO Y CIENCIA POLÍTICA	38,669,093	9,800,390	1,763,166	50,232,649	49.00	52,310,226	51.00	102,542,875	14.04
6240	ESCUELA DE ECONOMÍA Y ADMINISTRACIÓN	28,671,482	20,845,533	5,095,332	54,612,347	67.00	27,087,489	33.00	81,699,836	11.19
6245	ESCUELA DE FILOSOFÍA	29,529,380	5,838,663	1,562,147	36,930,190	68.00	17,559,762	32.00	54,489,952	7.46
6250	ESCUELA DE EDUCACIÓN	26,581,874	12,516,953	6,839,539	45,938,366	76.00	14,454,246	24.00	60,392,612	8.27
6260	ESCUELA DE HISTORIA	17,831,994	8,917,933	11,973,187	38,723,113	76.00	12,426,055	24.00	51,149,168	7.00
6270	ESCUELA DE IDIOMAS	81,071,854	12,758,508	747,162	94,577,525	48.00	104,487,371	52.00	199,064,896	27.26
6280	ESCUELA DE TRABAJO SOCIAL	22,974,904	6,197,218	1,161,789	30,333,911	57.00	22,653,115	43.00	52,987,026	7.26
6290	DEPARTAMENTO DE EDUCACIÓN FÍSICA Y DEPORTES	33,349,133	5,942,825	90,580	39,382,537	63.00	22,828,531	37.00	62,211,068	8.52
	FACULTAD DE INGENIERÍAS FÍSICOQUÍMICAS	369,076,181	123,472,220	59,582,974	552,131,374	79.72	140,478,845	20.28	692,610,219	100.00
6420	ESCUELA DE GEOLOGÍA	96,534,898	18,565,863	11,357,047	126,457,808	80.00	32,579,743	20.00	159,037,551	22.96
6430	ESCUELA DE ING. METALÚRGICA Y CIEN. DE MATERIALES	46,874,887	22,279,838	12,366,818	81,521,543	80.00	20,903,698	20.00	102,425,241	14.79
6440	ESCUELA DE ING. DE PETRÓLEOS	174,419,815	51,008,882	17,124,237	242,552,934	85.00	41,826,072	15.00	284,379,006	41.06
6450	ESCUELA DE ING. QUÍMICA	51,246,581	31,617,637	18,734,872	101,599,089	69.00	45,169,332	31.00	146,768,421	21.19

CÓDIGO	UNIDADES DE DOCENCIA	COSTOS DIRECTOS DE DOCENCIA						COSTOS DE APOYO DE DOCENCIA		COSTO TOTAL	
		HORA CONTACTO	HORA COMPLEMENTO DOCENCIA	HORA INV. ASOC. DOC.	TOTAL		\$	%	\$	%	
					HORA	HORA INV.					
	FACULTAD DE INGENIERÍAS FISICOMECAÑICAS	503,952,781	216,413,335	52,282,377	772,648,492	72.98	286,019,927	27.02	1,058,668,419	100.00	
6520	ESCUELA DE DISEÑO INDUSTRIAL	50,446,716	26,017,255	4,134,712	80,598,683	74.00	28,627,952	26.00	109,226,635	10.32	
6530	ESCUELA DE ESTUDIOS INDUSTRIALES Y EMPRESARIALES	93,567,741	30,990,842	7,711,336	132,269,919	65.00	71,541,151	35.00	203,811,070	19.25	
6540	ESCUELA DE ING. CIVIL	109,938,298	52,415,235	9,050,112	171,403,645	79.00	46,301,273	21.00	217,704,918	20.56	
6550	ESCUELA DE ING. ELÉCTRICA, ELECTRÓNICA Y TELECO.	113,675,782	39,967,966	15,139,893	168,783,641	73.00	63,700,686	27.00	232,484,327	21.96	
6560	ESCUELA DE ING. MECÁNICA	87,763,935	35,235,087	3,974,264	126,973,285	72.00	48,868,991	28.00	175,842,276	16.61	
6570	ESCUELA DE ING. DE SISTEMAS	48,560,309	31,786,950	12,272,060	92,619,319	77.00	26,979,874	23.00	119,599,193	11.30	
	FACULTAD DE SALUD	486,100,469	109,115,590	16,416,480	611,632,541	77.36	178,983,773	22.64	790,616,314	100.00	
6820	ESCUELA DE BACTERIOLOGÍA Y LABORATORIO CLÍNICO	42,698,392	8,441,385	2,867,802	54,007,580	81.00	12,719,071	19.00	66,726,651	8.44	
6830	ESCUELA DE ENFERMERÍA	43,618,305	14,539,435	139,914	58,297,655	74.00	20,154,498	26.00	78,452,153	9.92	
6840	ESCUELA DE FISIOTERAPIA	30,240,943	6,814,441	141,348	37,196,732	78.00	10,515,797	22.00	47,712,529	6.03	
6850	ESCUELA DE NUTRICIÓN	29,807,072	1,483,410	268,276	31,558,758	82.00	7,016,888	18.00	38,575,646	4.88	
6860	ESCUELA DE MEDICINA	20,711,595	0	0	20,711,595	81.00	4,702,255	19.00	25,413,850	3.21	
6861	DEPARTAMENTO DE CIENCIAS BÁSICAS	56,893,405	18,879,426	3,946,502	79,719,332	74.00	28,184,635	26.00	107,903,967	13.65	
6862	DEPARTAMENTO DE CIRUGÍA	70,499,025	7,988,489	2,285,887	80,773,401	82.00	17,514,695	18.00	98,288,096	12.43	
6863	DEPARTAMENTO DE GINECOBSTERICIA	50,009,838	7,110,403	687,917	57,808,158	85.00	10,157,768	15.00	67,965,926	8.60	
6864	DEPARTAMENTO DE MEDICINA INTERNA	31,457,686	16,228,053	1,986,906	49,672,645	72.00	19,104,339	28.00	68,776,984	8.70	
6865	DEPARTAMENTO DE PATOLOGIA	19,086,464	6,889,838	451,923	26,428,225	70.00	11,577,718	30.00	38,005,943	4.81	
6866	DEPARTAMENTO DE PEDIATRÍA	44,316,441	2,412,005	658,681	47,387,127	77.00	14,347,061	23.00	61,734,188	7.81	
6867	DEPARTAMENTO DE SALUD MENTAL	9,734,657	4,424,844	0	14,159,501	67.00	7,022,415	33.00	21,181,916	2.68	
6868	DEPARTAMENTO DE SALUD PÚBLICA	37,026,646	13,903,861	2,981,324	53,911,832	77.00	15,966,633	23.00	69,878,465	8.84	

RELACIÓN ENTRE LA PARTICIPACIÓN PORCENTUAL DE LOS COSTOS TOTALES SEMANALES DE LAS UCFD Y LOS SERVICIOS OFRECIDOS

AÑO 2011

UNIDADES ACADÉMICAS DE DOCENCIA	Cuadro 2.1		Cuadro 2.3		Cuadro 10	
	EHSS		NÚMERO DE ESTUDIANTES		COSTO TOTAL	
	TOTAL	%	TOTAL	%	TOTAL	%
CEDEDUIS	106	0.03	18	0.08	2,381,940	0.05
INSTITUTO DE PROYECCIÓN REGIONAL Y EDUCACIÓN A DISTANCIA	83,814	20.05	4,197	19.60	619,789,004	13.23
FACULTAD DE CIENCIAS	67,334	16.11	1,466	6.85	788,830,288	16.84
FACULTAD DE CIENCIAS HUMANAS	87,923	21.03	3,480	16.25	730,256,638	15.59
FACULTAD DE INGENIERÍAS FÍSICOQUÍMICAS	41,323	9.89	3,532	16.50	692,610,219	14.79
FACULTAD DE INGENIERÍAS FÍSICOMECÁNICAS	84,653	20.25	7,018	32.78	1,058,668,419	22.61
FACULTAD DE SALUD	52,836	12.64	1,700	7.94	790,616,314	16.88
TOTAL	417,989	100.00	21,411	100.00	4,683,152,822	100.00



Con la información de los subprocesos anteriores se generan los cuadros de resultados I I a I4, así:

El **cuadro I I** permite observar el costo semanal de la hora contacto y del estudiante hora semana atendido, en cada una de las unidades académicas de la institución. En él se destaca:

- En las sedes regionales el mayor costo de la hora contacto y del estudiante hora semana atendido, EHSS, se presenta en la Sede de Barrancabermeja. El menor costo de la hora contacto y del EHSS en la Sede de Málaga. **Es importante aclarar que desde el 2009 no se incluyen como estudiantes los aspirantes que en desarrollo del proceso de selección se matriculan en el nivel Introdutorio, cuya duración es un semestre académico, y que en años anteriores se habían involucrado en el total de estudiantes.**
- En la Facultad de Ciencias el mayor costo de la Hora Contacto y del EHSS se presenta en la Escuela de Química. El menor costo de la hora contacto lo presenta la Escuela de Física. La Escuela de Matemáticas por el alto volumen de servicios ofrecidos presenta el menor costo por EHSS.
- En la Facultad de Ciencias Humanas el mayor costo de la Hora Contacto lo presenta la Escuela de Historia. La Escuela de Artes presenta el menor costo de la Hora Contacto y el mayor costo del EHSS. La Escuela de Idiomas presenta el menor costo del EHSS, muy cercano al de la escuela de derecho y Ciencia Política.
- En la Facultad de Ingenierías Físicoquímicas el mayor costo de la Hora Contacto y del EHSS los presenta la Escuela de Ingeniería de Petróleos. El menor costo de la hora contacto lo presenta la Escuela de Geología y del EHSS la Escuela de la Escuela de Ingeniería Química.
- En la Facultad de Ingenierías Fisicomecánicas, el mayor costo de la Hora Contacto y del EHSS los presenta la Escuela de Ingeniería Civil. El menor costo de la Hora Contacto lo presenta la Escuela de Ingeniería Mecánica y del EHSS la Escuela de Estudios Industriales y Empresariales.
- En la Facultad de Salud el mayor costo de la Hora Contacto lo presenta el Departamento de Medicina Interna y del EHSS los presenta el Departamento de Ginecología y Obstetricia. El menor costo de la Hora Contacto lo presenta el Departamento de Pediatría y del EHSS el Departamento de Salud Mental. En este análisis no se considera la información de la Escuela de Medicina, responsable de coordinar la actividad de los departamentos adscritos a ella.

El cuadro 12, permite observar el costo total semanal de un programa académico, con el detalle de las unidades académicas que le ofrecen servicio a dicho programa y los costos generados en cada una de ellas.

El cuadro 13, una de las salidas más importantes del SICU, toma la información del costo total semanal por programa académico del cuadro 12 para generar los costos semanales y anuales por estudiante de cada uno de los programas ofrecidos por la universidad. El costo estudiante año por programa académico, se presenta en pesos y en SMMLV.

Para facilitar el análisis del cuadro 13, se organizó en tablas separadas la información:

- Pregrado presencial Bucaramanga.
- Programas de pregrado con metodologías a distancia ofrecidos por el Instituto de Proyección Regional y Educación a Distancia.
A estas tablas se les adicionó la información de la matrícula promedio estudiante año en cada programa, para establecer el monto del subsidio promedio estudiante año por programa.
Es importante aclarar que las tarifas de matrícula en pregrado presencial no están establecidas por programa académico, sin embargo este promedio se calcula a partir del valor pagado por los estudiantes matriculados en cada uno de los programas ofrecidos por la universidad.
- Programas de pregrado ofrecidos por el Instituto de Proyección Regional y Educación a Distancia, en cada una de las Sedes Regionales.
- Especialidades Médico-quirúrgicas.
- Programas de Especialización.
- Programas de Doctorado y Maestría.

Comparando los costos por estudiante año, del Cuadro 13, encontramos:

Programas de pregrado presencial

Programas de Ingeniería que se ofrecen en Bucaramanga:

Menor costo	Ingeniería Industrial	\$ 5.192.334
Mayor costo	Ingeniería de Petróleos	\$ 9.766.875

Programas de Ciencias

Menor costo	Física	\$ 3.374.548
Mayor costo	Biología	\$ 8.396.926

Programas de Ciencias Humanas

Menor costo	Licenciatura en Inglés	\$ 3.453.732
Mayor costo	Licenciatura en Educación básica con énfasis en Ciencias Naturales	\$ 7.473.534

Programas de Salud

Menor costo	Fisioterapia	\$ 8.942.976
Mayor costo	Medicina	\$ 19.967.682

Programas de Educación a Distancia

Menor costo	Producción Agroindustrial	\$ 3.330.270
Mayor costo	Tecnología Agroindustrial	\$ 4.441.661

Programas de Posgrados

En los programas de Maestría y Doctorado

En el área de Ingenierías:

Menor Costo	Doctorado en Ingeniería Química	\$ 3.310.762
Mayor costo	Maestría en Geotecnia	\$ 11.880.031

En el área de Ciencias:

Menor costo	Doctorado en Química	\$ 2.896.058
Mayor costo	Maestría en Química	\$ 8.501.198

En relación con el Doctorado en Química, este valor tan bajo se explica por cuanto el plan de estudios de este programa no tenía establecido valor académico para la actividad investigativa, que es central para los doctorados y por la característica de esta actividad tampoco tiene programadas horas contacto o de trabajo conjunto profesor estudiante.

Este problema ya está subsanado con la reforma al plan de estudios que se aprobó por Acuerdo 167 del Consejo Académico en agosto de 2009, situación que se refleja a partir de 2010, con los estudiantes que ingresaron a quienes aplica este plan, pero su impacto real solo se verá cuando se tenga una cohorte completa con el nuevo plan.

En el área de Ciencias Humanas

Menor costo	Maestría en Semiótica	\$ 2.086.106
Mayor costo	Maestría en Historia	\$ 5.248.896

En el área de Salud

Menor costo	Maestría en Ciencias básicas Biomédicas	\$ 5.423.269
Mayor costo	Maestría en Epidemiología	\$ 5.768.498

A nivel de las Especialidades Médico quirúrgicas:

Menor costo	Especialización en Medicina Interna	\$ 16.976.160
Mayor costo	Especialización en Ginecología y Obstetricia	\$ 53.640.000

En los programas de Especialización

En el área de Ingenierías:

Menor Costo	Especialización en Gerencia de Proyectos de Construcción	\$ 2.504.580
Mayor Costo	Especialización en Ingeniería del Gas	\$ 6.028.544

En el área de Ciencias

Menor costo	Especialización Educación Matemática	\$ 546.909
Mayor costo	Especialización en Química Ambiental	\$ 4.445.967

El Costo Estudiante año de los programas completos de la Sede de Málaga,

Menor costo	Zootecnia,	\$ 4.672.208
Mayor costo	Ingeniería Forestal	\$ 5.614.380

Se continuará analizando la información, en especial la relacionada con los costos de las Especialidades médico quirúrgicas y los programas de Maestría y Doctorado, a fin de buscar una mejor aproximación y evaluar si los criterios de aplicación utilizados son los que mejor se ajustan a estos programas.

El cuadro comparativo de costos por programa académico 2007 - 2011, incluye el costo estudiante semana y estudiante año. Es importante tener en cuenta que en 2007 se laboraron en promedio 30 semanas, en 2008: 40 semanas, en 2009: 35 semanas, en 2010: 41 semanas y en 2011: 32 semanas, situación que tiene un impacto importante sobre el costo por estudiante año.

Los programas de la Facultad de Salud presentan altos costos promedio por estudiante, ocasionados por el método de formación aplicado tanto en pregrado como en posgrado, caracterizado por la baja relación estudiantes por profesor. Sin embargo, como se observó anteriormente en el registro de la carga académica del profesor no se visualiza su dedicación a la actividad asistencial (extensión), la cual tiene un peso importante en esta Facultad en razón a que es simultánea con la docencia, situación que seguramente está incidiendo en estos altos costos.

El cuadro 14, presenta en pesos y en SMMLV, los costos totales año asociados a cada una de las funciones misionales de la Universidad: Docencia, Investigación y Extensión, discriminados en Costos directos y Costos de apoyo y el Costo promedio global por estudiante año. Analizada esta información puede observarse que el costo promedio por estudiante año 2011 fue de \$7,624,721, equivalentes a 14.24 SMMLV, con una reducción del 2.62% frente al 2010, cuyo costo promedio estudiante año fue de \$7,829,604, equivalente a 15.2 SMMLV.

Para un mejor análisis de la distribución anual del costo en las funciones misionales de la Universidad se presenta el cuadro 14 ajustado, en donde se observa que el 86.88% de los costos corresponden a docencia directa (Horas contacto y complemento de docencia), 8.60% a actividades de investigación (Asociada y no asociada a la docencia) y el 4.52% a actividades de extensión.

CUADRO 11. COSTO SEMANAL POR HORA CONTACTO Y POR EHSS DE LAS UCFD
AÑO 2011

UNIDAD ACADÉMICA DE DOCENCIA		COSTO UNITARIO POR HORA CONTACTO			COSTO UNITARIO EHSS		
CÓDIGO	DENOMINACIÓN	DIRECTO \$	APOYO \$	TOTAL \$	DIRECTO \$	APOYO \$	TOTAL \$
FUNCIÓN DOCENCIA							
7082	CEDEDUIS	170,066	28,429	198,495	19,253	3,218	22,471
INSTITUTO DE PROYECCION REGIONAL Y EDUCACIÓN A DISTANCIA							
7046	EDUCACIÓN A DISTANCIA	229,969	261,387	491,356	2,859	3,249	6,108
2220	SEDE SOCORRO	65,342	47,340	112,682	4,646	3,366	8,013
2230	SEDE MÁLAGA	47,671	42,534	90,205	3,764	3,359	7,123
2240	SEDE BARRANCABERMEJA	82,973	45,127	128,100	6,460	3,514	9,974
2250	SEDE BARBOSA	70,617	43,181	113,798	5,459	3,338	8,797
FACULTAD DE CIENCIAS							
6120	ESCUELA DE BIOLOGÍA	186,632	58,959	245,590	11,279	3,563	14,842
6130	ESCUELA DE FÍSICA	106,054	46,758	152,812	7,542	3,325	10,867
6140	ESCUELA DE MATEMÁTICAS	132,334	101,416	233,750	4,257	3,263	7,520
6150	ESCUELA DE QUIMICA	346,297	74,902	421,199	16,049	3,471	19,520
FACULTAD DE CIENCIAS HUMANAS							
6220	ESCUELA DE ARTES	33,767	9,131	42,898	12,802	3,462	16,263
6230	ESCUELA DE DERECHO Y CIENCIA POLITICA	99,471	103,585	203,055	3,118	3,246	6,364
6240	ESCUELA DE ECONOMÍA Y ADMINISTRACIÓN	173,373	85,992	259,365	6,618	3,283	9,901
6245	ESCUELA DE FILOSOFÍA	102,870	48,913	151,783	6,853	3,258	10,111
6250	ESCUELA DE EDUCACIÓN	223,002	70,166	293,168	10,405	3,274	13,679
6260	ESCUELA DE HISTORIA	276,594	88,758	365,351	10,348	3,321	13,669
6270	ESCUELA DE IDIOMAS	58,130	64,221	122,351	2,940	3,248	6,189
6280	ESCUELA DE TRABAJO SOCIAL	85,208	63,632	148,840	4,408	3,292	7,700
6290	DEPARTAMENTO DE EDUCACIÓN FÍSICA Y DEPORTES	104,741	60,714	165,455	5,688	3,297	8,985
FACULTAD DE INGENIERÍAS FISICOQUÍMICAS							
6420	ESCUELA DE GEOLOGÍA	201,046	51,796	252,842	13,138	3,385	16,523
6430	ESCUELA DE ING. METALÚRGICA Y CIEN. DE MATERIALES	236,294	60,590	296,885	13,869	3,556	17,425
6440	ESCUELA DE ING. DE PETRÓLEOS	496,018	85,534	581,552	19,252	3,320	22,572
6450	ESCUELA DE ING. QUÍMICA	252,734	112,362	365,096	7,685	3,416	11,101
FACULTAD DE INGENIERÍAS FISICOMECAÑICAS							
6520	ESCUELA DE DISEÑO INDUSTRIAL	194,214	68,983	263,197	9,480	3,367	12,847
6530	ESCUELA DE ESTUDIOS INDUSTRIALES Y EMPRESARIALES	213,683	115,575	329,259	6,224	3,366	9,591
6540	ESCUELA DE ING. CIVIL	294,003	79,419	373,422	12,640	3,415	16,055
6550	ESCUELA DE ING. ELÉCTRICA, ELECTRÓNICA Y TELECO.	184,262	69,542	253,804	8,965	3,383	12,348
6560	ESCUELA DE ING. MECÁNICA	155,414	59,815	215,229	8,696	3,347	12,042
6570	ESCUELA DE ING. DE SISTEMAS	260,167	75,786	335,953	11,709	3,411	15,120
FACULTAD DE SALUD							
6820	ESCUELA DE BACTERIOLOGÍA Y LABORATORIO CLÍNICO	213,469	50,273	263,742	14,878	3,504	18,382
6830	ESCUELA DE ENFERMERÍA	92,536	31,991	124,527	9,780	3,381	13,161
6840	ESCUELA DE FISIOTERAPIA	174,633	49,370	224,002	12,164	3,439	15,603
6850	ESCUELA DE NUTRICIÓN	142,800	31,751	174,550	15,883	3,531	19,414
6860	ESCUELA DE MEDICINA	796,600	180,856	977,456	16,068	3,648	19,716
6861	DEPARTAMENTO DE CIENCIAS BÁSICAS	172,927	61,138	234,065	9,527	3,368	12,895
6862	DEPARTAMENTO DE CIRUGÍA	109,006	23,637	132,643	15,486	3,358	18,844
6863	DEPARTAMENTO DE GINECOBSTERICIA	265,175	46,595	311,770	19,010	3,340	22,350
6864	DEPARTAMENTO DE MEDICINA INTERNA	261,435	100,549	361,984	8,514	3,275	11,789
6865	DEPARTAMENTO DE PATOLOGIA	156,380	68,507	224,887	8,267	3,621	11,888
6866	DEPARTAMENTO DE PEDIATRÍA	78,197	23,675	101,872	10,846	3,284	14,130
6867	DEPARTAMENTO DE SALUD MENTAL	183,890	91,200	275,090	6,592	3,269	9,861
6868	DEPARTAMENTO DE SALUD PÚBLICA	206,559	61,175	267,734	11,379	3,370	14,749

**CUADRO 12. COSTO SEMANAL DE CADA PROGRAMA ACADÉMICO
AÑO 2011**

PROGRAMA ACADÉMICO CÓDIGO / DENOMINACIÓN	UNIDADES ACADÉMICO ADMINISTRATIVAS		COSTO SEMANAL
	CÓDIGO	DENOMINACIÓN	
8 TECNOLOGÍA AGROINDUSTRIAL	7046	INSTITUTO DE PROYECCION REGIONAL Y EDUCACIÓN	14,213,316
		TOTAL PROGRAMA	14,213,316
10 BIOLOGÍA	6120	ESCUELA DE BIOLOGÍA	49,186,388
	6130	ESCUELA DE FÍSICA	1,227,971
	6140	ESCUELA DE MATEMÁTICAS	2,556,800
	6150	ESCUELA DE QUÍMICA	13,644,480
	6220	ESCUELA DE ARTES	16,263
	6240	ESCUELA DE ECONOMÍA Y ADMINISTRACIÓN	128,713
	6245	ESCUELA DE FILOSOFÍA	283,108
	6250	ESCUELA DE EDUCACIÓN	13,679
	6260	ESCUELA DE HISTORIA	136,690
	6270	ESCUELA DE IDIOMAS	3,162,579
	6280	ESCUELA DE TRABAJO SOCIAL	15,400
	6290	DEPARTAMENTO DE EDUCACIÓN FÍSICA Y DEPORTES	853,575
	6420	ESCUELA DE GEOLOGÍA	1,107,041
	6570	ESCUELA DE ING. DE SISTEMAS	15,120
6830	ESCUELA DE ENFERMERÍA	39,483	
	TOTAL PROGRAMA	72,387,290	
11 INGENIERÍA DE SISTEMAS	6120	ESCUELA DE BIOLOGÍA	2,582,508
	6130	ESCUELA DE FÍSICA	14,735,652
	6140	ESCUELA DE MATEMÁTICAS	19,694,880
	6150	ESCUELA DE QUÍMICA	10,482,240
	6220	ESCUELA DE ARTES	146,367
	6230	ESCUELA DE DERECHO Y CIENCIA POLÍTICA	210,012
	6240	ESCUELA DE ECONOMÍA Y ADMINISTRACIÓN	2,326,735
	6245	ESCUELA DE FILOSOFÍA	879,657
	6250	ESCUELA DE EDUCACIÓN	191,506
	6260	ESCUELA DE HISTORIA	136,690
	6270	ESCUELA DE IDIOMAS	6,832,656
	6280	ESCUELA DE TRABAJO SOCIAL	146,300
	6290	DEPARTAMENTO DE EDUCACIÓN FÍSICA Y DEPORTES	3,387,345
	6440	ESCUELA DE ING.DE PETRÓLEOS	406,296
	6520	ESCUELA DE DISEÑO INDUSTRIAL	321,175
	6530	ESCUELA DE ESTUDIOS INDUSTRIALES Y EMPRESARIAL	4,469,406
	6540	ESCUELA DE ING. CIVIL	48,165
6550	ESCUELA DE ING. ELÉCTRICA, ELECTRÓNICA Y TELECO.	49,392	
6570	ESCUELA DE ING. DE SISTEMAS	89,404,560	
6830	ESCUELA DE ENFERMERÍA	65,805	
	TOTAL PROGRAMA	156,517,347	
12 TECNOLOGÍA JURÍDICA	7046	INSTITUTO DE PROYECCION REGIONAL Y EDUCACIÓN	225,996
		TOTAL PROGRAMA	225,996
13 TECNOLOGÍA EN GESTIÓN JUDICIAL Y CRIMINALÍSTICA	7046	INSTITUTO DE PROYECCION REGIONAL Y EDUCACIÓN	7,806,024
		TOTAL PROGRAMA	7,806,024
14 QUÍMICA	6120	ESCUELA DE BIOLOGÍA	1,439,674
	6130	ESCUELA DE FÍSICA	7,313,491
	6140	ESCUELA DE MATEMÁTICAS	9,181,920
	6150	ESCUELA DE QUÍMICA	107,340,480
	6220	ESCUELA DE ARTES	146,367
	6230	ESCUELA DE DERECHO Y CIENCIA POLÍTICA	184,556
	6240	ESCUELA DE ECONOMÍA Y ADMINISTRACIÓN	465,347
	6245	ESCUELA DE FILOSOFÍA	465,106
	6250	ESCUELA DE EDUCACIÓN	123,111
	6260	ESCUELA DE HISTORIA	136,690
6270	ESCUELA DE IDIOMAS	4,722,207	
6280	ESCUELA DE TRABAJO SOCIAL	46,200	

PROGRAMA ACADÉMICO CÓDIGO / DENOMINACIÓN	UNIDADES ACADÉMICO ADMINISTRATIVAS		COSTO SEMANAL
	CÓDIGO	DENOMINACIÓN	
	6290	DEPARTAMENTO DE EDUCACIÓN FÍSICA Y DEPORTES	1,662,225
	6450	ESCUELA DE ING. QUÍMICA	2,242,402
	6520	ESCUELA DE DISEÑO INDUSTRIAL	167,011
	6550	ESCUELA DE ING. ELÉCTRICA, ELECTRÓNICA Y TELECO.	555,660
	6570	ESCUELA DE ING. DE SISTEMAS	378,000
	6830	ESCUELA DE ENFERMERÍA	78,966
		TOTAL PROGRAMA	136,649,413
16 LICENCIATURA EN MATEMÁTICAS	6120	ESCUELA DE BIOLOGÍA	0
	6130	ESCUELA DE FÍSICA	1,021,498
	6140	ESCUELA DE MATEMÁTICAS	9,603,040
	6150	ESCUELA DE QUÍMICA	39,040
	6220	ESCUELA DE ARTES	0
	6245	ESCUELA DE FILOSOFÍA	424,662
	6250	ESCUELA DE EDUCACIÓN	4,514,070
	6270	ESCUELA DE IDIOMAS	1,646,274
	6290	DEPARTAMENTO DE EDUCACIÓN FÍSICA Y DEPORTES	1,042,260
	6420	ESCUELA DE GEOLOGÍA	16,523
	6520	ESCUELA DE DISEÑO INDUSTRIAL	12,847
	6550	ESCUELA DE ING. ELÉCTRICA, ELECTRÓNICA Y TELECO.	24,696
		TOTAL PROGRAMA	18,344,910
17 BELLAS ARTES	7046	INSTITUTO DE PROYECCION REGIONAL Y EDUCACIÓN	8,777,196
		TOTAL PROGRAMA	8,777,196
18 FÍSICA	6120	ESCUELA DE BIOLOGÍA	14,842
	6130	ESCUELA DE FÍSICA	1,217,104
	6140	ESCUELA DE MATEMÁTICAS	75,200
	6150	ESCUELA DE QUÍMICA	58,560
	6230	ESCUELA DE DERECHO Y CIENCIA POLÍTICA	6,364
	6240	ESCUELA DE ECONOMÍA Y ADMINISTRACIÓN	19,802
	6250	ESCUELA DE EDUCACIÓN	0
	6270	ESCUELA DE IDIOMAS	74,268
	6280	ESCUELA DE TRABAJO SOCIAL	7,700
	6290	DEPARTAMENTO DE EDUCACIÓN FÍSICA Y DEPORTES	44,925
	6520	ESCUELA DE DISEÑO INDUSTRIAL	12,847
		TOTAL PROGRAMA	1,531,612
19 LIC. EN EDUC. BÁSICA ENFAS. CIENCIAS NAT.	6120	ESCUELA DE BIOLOGÍA	1,602,936
	6130	ESCUELA DE FÍSICA	521,616
	6140	ESCUELA DE MATEMÁTICAS	654,240
	6150	ESCUELA DE QUÍMICA	2,244,800
	6245	ESCUELA DE FILOSOFÍA	0
	6250	ESCUELA DE EDUCACIÓN	9,411,152
	6270	ESCUELA DE IDIOMAS	662,223
	6280	ESCUELA DE TRABAJO SOCIAL	53,900
	6290	DEPARTAMENTO DE EDUCACIÓN FÍSICA Y DEPORTES	53,910
		TOTAL PROGRAMA	15,204,777

PROGRAMA ACADÉMICO CÓDIGO / DENOMINACIÓN	UNIDADES ACADÉMICO ADMINISTRATIVAS		COSTO SEMANAL
	CÓDIGO	DENOMINACIÓN	
20 LICENCIATURA EN INGLÉS	6120	ESCUELA DE BIOLOGÍA	74,210
	6220	ESCUELA DE ARTES	65,052
	6240	ESCUELA DE ECONOMÍA Y ADMINISTRACIÓN	79,208
	6245	ESCUELA DE FILOSOFÍA	444,884
	6250	ESCUELA DE EDUCACIÓN	1,408,937
	6260	ESCUELA DE HISTORIA	136,690
	6270	ESCUELA DE IDIOMAS	39,609,600
	6280	ESCUELA DE TRABAJO SOCIAL	23,100
	6290	DEPARTAMENTO DE EDUCACIÓN FÍSICA Y DEPORTES	1,230,945
	6830	ESCUELA DE ENFERMERÍA	39,483
		TOTAL PROGRAMA	43,112,109
21 INGENIERÍA CIVIL	6120	ESCUELA DE BIOLOGÍA	3,873,762
	6130	ESCUELA DE FÍSICA	18,680,373
	6140	ESCUELA DE MATEMÁTICAS	14,897,120
	6150	ESCUELA DE QUÍMICA	10,267,520
	6220	ESCUELA DE ARTES	97,578
	6230	ESCUELA DE DERECHO Y CIENCIA POLÍTICA	400,932
	6240	ESCUELA DE ECONOMÍA Y ADMINISTRACIÓN	465,347
	6245	ESCUELA DE FILOSOFÍA	970,656
	6250	ESCUELA DE EDUCACIÓN	259,901
	6260	ESCUELA DE HISTORIA	123,021
	6270	ESCUELA DE IDIOMAS	8,460,363
	6280	ESCUELA DE TRABAJO SOCIAL	15,400
	6290	DEPARTAMENTO DE EDUCACIÓN FÍSICA Y DEPORTES	3,962,385
	6420	ESCUELA DE GEOLOGÍA	6,443,970
	6520	ESCUELA DE DISEÑO INDUSTRIAL	7,451,260
	6530	ESCUELA DE ESTUDIOS INDUSTRIALES Y EMPRESARIAL	4,037,811
	6540	ESCUELA DE ING. CIVIL	184,263,235
	6550	ESCUELA DE ING. ELÉCTRICA, ELECTRÓNICA Y TELECO.	37,044
6560	ESCUELA DE ING. MECÁNICA	5,286,438	
6570	ESCUELA DE ING. DE SISTEMAS	226,800	
6830	ESCUELA DE ENFERMERÍA	131,610	
		TOTAL PROGRAMA	270,352,526
22 INGENIERÍA ELÉCTRICA	6120	ESCUELA DE BIOLOGÍA	3,042,610
	6130	ESCUELA DE FÍSICA	17,571,939
	6140	ESCUELA DE MATEMÁTICAS	13,227,680
	6150	ESCUELA DE QUÍMICA	7,046,720
	6220	ESCUELA DE ARTES	113,841
	6230	ESCUELA DE DERECHO Y CIENCIA POLÍTICA	897,324
	6240	ESCUELA DE ECONOMÍA Y ADMINISTRACIÓN	138,614
	6245	ESCUELA DE FILOSOFÍA	626,882
	6250	ESCUELA DE EDUCACIÓN	109,432
	6260	ESCUELA DE HISTORIA	95,683
	6270	ESCUELA DE IDIOMAS	6,393,237
	6280	ESCUELA DE TRABAJO SOCIAL	38,500
	6290	DEPARTAMENTO DE EDUCACIÓN FÍSICA Y DEPORTES	3,656,895
	6430	ESCUELA DE ING. METALÚRGICA Y CIEN. DE MATERIAL	4,060,025
	6520	ESCUELA DE DISEÑO INDUSTRIAL	218,399
	6530	ESCUELA DE ESTUDIOS INDUSTRIALES Y EMPRESARIAL	4,287,177
	6540	ESCUELA DE ING. CIVIL	32,110
	6550	ESCUELA DE ING. ELÉCTRICA, ELECTRÓNICA Y TELECO.	95,993,352
6570	ESCUELA DE ING. DE SISTEMAS	120,960	
6830	ESCUELA DE ENFERMERÍA	276,381	
		TOTAL PROGRAMA	157,947,761

PROGRAMA ACADÉMICO CÓDIGO / DENOMINACIÓN	UNIDADES ACADÉMICO ADMINISTRATIVAS		COSTO SEMANAL
	CÓDIGO	DENOMINACIÓN	
23 INGENIERÍA INDUSTRIAL	6120	ESCUELA DE BIOLOGÍA	3,220,714
	6130	ESCUELA DE FÍSICA	23,407,518
	6140	ESCUELA DE MATEMÁTICAS	14,272,960
	6150	ESCUELA DE QUÍMICA	9,037,760
	6220	ESCUELA DE ARTES	276,471
	6230	ESCUELA DE DERECHO Y CIENCIA POLÍTICA	604,580
	6240	ESCUELA DE ECONOMÍA Y ADMINISTRACIÓN	415,842
	6245	ESCUELA DE FILOSOFÍA	920,101
	6250	ESCUELA DE EDUCACIÓN	95,753
	6260	ESCUELA DE HISTORIA	82,014
	6270	ESCUELA DE IDIOMAS	8,621,277
	6280	ESCUELA DE TRABAJO SOCIAL	53,900
	6290	DEPARTAMENTO DE EDUCACIÓN FÍSICA Y DEPORTES	4,142,085
	6430	ESCUELA DE ING. METALÚRGICA Y CIEN. DE MATERIAL	174,250
	6440	ESCUELA DE ING. DE PETRÓLEOS	45,144
	6450	ESCUELA DE ING. QUÍMICA	6,527,388
	6520	ESCUELA DE DISEÑO INDUSTRIAL	15,621,952
	6530	ESCUELA DE ESTUDIOS INDUSTRIALES Y EMPRESARIAL	122,793,573
	6540	ESCUELA DE ING. CIVIL	48,165
	6550	ESCUELA DE ING. ELÉCTRICA, ELECTRÓNICA Y TELECO.	9,693,180
6560	ESCUELA DE ING. MECÁNICA	5,960,790	
6570	ESCUELA DE ING. DE SISTEMAS	6,546,960	
6830	ESCUELA DE ENFERMERÍA	197,415	
		TOTAL PROGRAMA	232,759,792
24 INGENIERÍA MECÁNICA	6120	ESCUELA DE BIOLOGÍA	3,369,134
	6130	ESCUELA DE FÍSICA	18,137,023
	6140	ESCUELA DE MATEMÁTICAS	15,558,880
	6150	ESCUELA DE QUÍMICA	10,521,280
	6220	ESCUELA DE ARTES	97,578
	6230	ESCUELA DE DERECHO Y CIENCIA POLÍTICA	935,508
	6240	ESCUELA DE ECONOMÍA Y ADMINISTRACIÓN	267,327
	6245	ESCUELA DE FILOSOFÍA	1,011,100
	6250	ESCUELA DE EDUCACIÓN	109,432
	6260	ESCUELA DE HISTORIA	314,387
	6270	ESCUELA DE IDIOMAS	9,023,562
	6280	ESCUELA DE TRABAJO SOCIAL	46,200
	6290	DEPARTAMENTO DE EDUCACIÓN FÍSICA Y DEPORTES	4,887,840
	6430	ESCUELA DE ING. METALÚRGICA Y CIEN. DE MATERIAL	4,234,275
	6440	ESCUELA DE ING. DE PETRÓLEOS	203,148
	6520	ESCUELA DE DISEÑO INDUSTRIAL	11,575,147
	6530	ESCUELA DE ESTUDIOS INDUSTRIALES Y EMPRESARIAL	8,785,356
	6540	ESCUELA DE ING. CIVIL	13,438,035
	6550	ESCUELA DE ING. ELÉCTRICA, ELECTRÓNICA Y TELECO.	8,828,820
	6560	ESCUELA DE ING. MECÁNICA	144,227,034
6570	ESCUELA DE ING. DE SISTEMAS	5,745,600	
6830	ESCUELA DE ENFERMERÍA	131,610	
		TOTAL PROGRAMA	261,448,276
26 INGENIERÍA ELECTRÓNICA	6120	ESCUELA DE BIOLOGÍA	3,725,342
	6130	ESCUELA DE FÍSICA	18,213,092
	6140	ESCUELA DE MATEMÁTICAS	15,265,600
	6150	ESCUELA DE QUÍMICA	9,057,280
	6220	ESCUELA DE ARTES	113,841
	6230	ESCUELA DE DERECHO Y CIENCIA POLÍTICA	1,030,968
	6240	ESCUELA DE ECONOMÍA Y ADMINISTRACIÓN	198,020
	6245	ESCUELA DE FILOSOFÍA	788,658
	6250	ESCUELA DE EDUCACIÓN	82,074
	6260	ESCUELA DE HISTORIA	164,028
6270	ESCUELA DE IDIOMAS	7,810,518	

PROGRAMA ACADÉMICO CÓDIGO / DENOMINACIÓN	UNIDADES ACADÉMICO ADMINISTRATIVAS		COSTO SEMANAL
	CÓDIGO	DENOMINACIÓN	
	6280	ESCUELA DE TRABAJO SOCIAL	77,000
	6290	DEPARTAMENTO DE EDUCACIÓN FÍSICA Y DEPORTES	4,519,455
	6430	ESCUELA DE ING. METALÚRGICA Y CIEN. DE MATERIAL	4,600,200
	6520	ESCUELA DE DISEÑO INDUSTRIAL	12,847
	6530	ESCUELA DE ESTUDIOS INDUSTRIALES Y EMPRESARIAL	6,109,467
	6540	ESCUELA DE ING. CIVIL	16,055
	6550	ESCUELA DE ING. ELÉCTRICA, ELECTRÓNICA Y TELECO.	107,798,040
	6570	ESCUELA DE ING. DE SISTEMAS	393,120
	6830	ESCUELA DE ENFERMERÍA	184,254
		TOTAL PROGRAMA	180,159,859
27 DISEÑO INDUSTRIAL	6130	ESCUELA DE FÍSICA	5,520,436
	6140	ESCUELA DE MATEMÁTICAS	3,978,080
	6220	ESCUELA DE ARTES	32,526
	6230	ESCUELA DE DERECHO Y CIENCIA POLÍTICA	70,004
	6240	ESCUELA DE ECONOMÍA Y ADMINISTRACIÓN	59,406
	6245	ESCUELA DE FILOSOFÍA	434,773
	6250	ESCUELA DE EDUCACIÓN	0
	6260	ESCUELA DE HISTORIA	95,683
	6270	ESCUELA DE IDIOMAS	1,782,432
	6280	ESCUELA DE TRABAJO SOCIAL	23,100
	6290	DEPARTAMENTO DE EDUCACIÓN FÍSICA Y DEPORTES	1,437,600
	6520	ESCUELA DE DISEÑO INDUSTRIAL	51,786,257
	6530	ESCUELA DE ESTUDIOS INDUSTRIALES Y EMPRESARIAL	633,006
	6540	ESCUELA DE ING. CIVIL	16,055
	6560	ESCUELA DE ING. MECÁNICA	1,649,754
	6570	ESCUELA DE ING. DE SISTEMAS	15,120
	6830	ESCUELA DE ENFERMERÍA	26,322
		TOTAL PROGRAMA	67,560,554
28 LIC. EN EDUC. BÁSICA ENFAS. EN LENGUA CAST.	6240	ESCUELA DE ECONOMÍA Y ADMINISTRACIÓN	19,802
	6250	ESCUELA DE EDUCACIÓN	7,810,709
	6270	ESCUELA DE IDIOMAS	2,017,614
	6290	DEPARTAMENTO DE EDUCACIÓN FÍSICA Y DEPORTES	44,925
		TOTAL PROGRAMA	9,893,050
29 LICENCIATURA EN ESPAÑOL Y LITERATURA	6220	ESCUELA DE ARTES	32,526
	6240	ESCUELA DE ECONOMÍA Y ADMINISTRACIÓN	39,604
	6245	ESCUELA DE FILOSOFÍA	394,329
	6250	ESCUELA DE EDUCACIÓN	11,394,607
	6260	ESCUELA DE HISTORIA	95,683
	6270	ESCUELA DE IDIOMAS	29,911,437
	6280	ESCUELA DE TRABAJO SOCIAL	53,900
	6290	DEPARTAMENTO DE EDUCACIÓN FÍSICA Y DEPORTES	1,221,960
	6520	ESCUELA DE DISEÑO INDUSTRIAL	12,847
	6830	ESCUELA DE ENFERMERÍA	65,805
		TOTAL PROGRAMA	43,222,698

PROGRAMA ACADÉMICO CÓDIGO / DENOMINACIÓN	UNIDADES ACADÉMICO ADMINISTRATIVAS		COSTO SEMANAL
	CÓDIGO	DENOMINACIÓN	
30 LICENCIATURA EN MÚSICA	6220	ESCUELA DE ARTES	62,108,397
	6230	ESCUELA DE DERECHO Y CIENCIA POLÍTICA	152,736
	6240	ESCUELA DE ECONOMÍA Y ADMINISTRACIÓN	9,901
	6245	ESCUELA DE FILOSOFÍA	424,662
	6250	ESCUELA DE EDUCACIÓN	5,840,933
	6260	ESCUELA DE HISTORIA	232,373
	6270	ESCUELA DE IDIOMAS	5,204,949
	6280	ESCUELA DE TRABAJO SOCIAL	61,600
	6290	DEPARTAMENTO DE EDUCACIÓN FÍSICA Y DEPORTES	1,230,945
	6570	ESCUELA DE ING. DE SISTEMAS	30,240
	6830	ESCUELA DE ENFERMERÍA	157,932
		TOTAL PROGRAMA	75,454,668
31 INGENIERÍA METALÚRGICA	6120	ESCUELA DE BIOLOGÍA	2,196,616
	6130	ESCUELA DE FÍSICA	14,387,908
	6140	ESCUELA DE MATEMÁTICAS	11,167,200
	6150	ESCUELA DE QUÍMICA	10,365,120
	6220	ESCUELA DE ARTES	113,841
	6230	ESCUELA DE DERECHO Y CIENCIA POLÍTICA	1,037,332
	6240	ESCUELA DE ECONOMÍA Y ADMINISTRACIÓN	178,218
	6245	ESCUELA DE FILOSOFÍA	596,549
	6250	ESCUELA DE EDUCACIÓN	232,543
	6260	ESCUELA DE HISTORIA	232,373
	6270	ESCUELA DE IDIOMAS	4,932,633
	6280	ESCUELA DE TRABAJO SOCIAL	69,300
	6290	DEPARTAMENTO DE EDUCACIÓN FÍSICA Y DEPORTES	2,551,740
	6420	ESCUELA DE GEOLOGÍA	363,506
	6430	ESCUELA DE ING. METALÚRGICA Y CIEN. DE MATERIAL	84,894,600
	6440	ESCUELA DE ING. DE PETRÓLEOS	90,288
	6450	ESCUELA DE ING. QUÍMICA	22,202
	6520	ESCUELA DE DISEÑO INDUSTRIAL	5,511,363
	6530	ESCUELA DE ESTUDIOS INDUSTRIALES Y EMPRESARIAL	3,030,756
	6540	ESCUELA DE ING. CIVIL	4,672,005
	6550	ESCUELA DE ING. ELÉCTRICA, ELECTRÓNICA Y TELECO.	148,176
6570	ESCUELA DE ING. DE SISTEMAS	15,120	
6830	ESCUELA DE ENFERMERÍA	223,737	
		TOTAL PROGRAMA	147,033,126
32 INGENIERÍA DE PETRÓLEOS	6120	ESCUELA DE BIOLOGÍA	2,374,720
	6130	ESCUELA DE FÍSICA	16,246,165
	6140	ESCUELA DE MATEMÁTICAS	11,099,520
	6150	ESCUELA DE QUÍMICA	9,955,200
	6220	ESCUELA DE ARTES	48,789
	6230	ESCUELA DE DERECHO Y CIENCIA POLÍTICA	248,196
	6240	ESCUELA DE ECONOMÍA Y ADMINISTRACIÓN	396,040
	6245	ESCUELA DE FILOSOFÍA	687,548
	6250	ESCUELA DE EDUCACIÓN	123,111
	6260	ESCUELA DE HISTORIA	41,007
	6270	ESCUELA DE IDIOMAS	6,721,254
	6280	ESCUELA DE TRABAJO SOCIAL	53,900
	6290	DEPARTAMENTO DE EDUCACIÓN FÍSICA Y DEPORTES	4,312,800
	6420	ESCUELA DE GEOLOGÍA	22,735,648
	6440	ESCUELA DE ING. DE PETRÓLEOS	240,572,376
	6520	ESCUELA DE DISEÑO INDUSTRIAL	5,305,811
	6530	ESCUELA DE ESTUDIOS INDUSTRIALES Y EMPRESARIAL	6,406,788
6550	ESCUELA DE ING. ELÉCTRICA, ELECTRÓNICA Y TELECO.	37,044	
6570	ESCUELA DE ING. DE SISTEMAS	105,840	
6830	ESCUELA DE ENFERMERÍA	223,737	
		TOTAL PROGRAMA	327,695,494

PROGRAMA ACADÉMICO CÓDIGO / DENOMINACIÓN	UNIDADES ACADÉMICO ADMINISTRATIVAS		COSTO SEMANAL
	CÓDIGO	DENOMINACIÓN	
33 INGENIERÍA QUÍMICA	6120	ESCUELA DE BIOLOGÍA	59,368
	6130	ESCUELA DE FÍSICA	15,289,869
	6140	ESCUELA DE MATEMÁTICAS	12,836,640
	6150	ESCUELA DE QUÍMICA	22,428,480
	6220	ESCUELA DE ARTES	195,156
	6230	ESCUELA DE DERECHO Y CIENCIA POLÍTICA	630,036
	6240	ESCUELA DE ECONOMÍA Y ADMINISTRACIÓN	425,743
	6245	ESCUELA DE FILOSOFÍA	869,546
	6250	ESCUELA DE EDUCACIÓN	82,074
	6260	ESCUELA DE HISTORIA	218,704
	6270	ESCUELA DE IDIOMAS	7,773,384
	6280	ESCUELA DE TRABAJO SOCIAL	7,700
	6290	DEPARTAMENTO DE EDUCACIÓN FÍSICA Y DEPORTES	4,187,010
	6430	ESCUELA DE ING. METALÚRGICA Y CIEN. DE MATERIAL	400,775
	6440	ESCUELA DE ING. DE PETRÓLEOS	22,572
	6450	ESCUELA DE ING. QUÍMICA	123,043,484
	6520	ESCUELA DE DISEÑO INDUSTRIAL	6,012,396
	6530	ESCUELA DE ESTUDIOS INDUSTRIALES Y EMPRESARIAL	11,748,975
	6550	ESCUELA DE ING. ELÉCTRICA, ELECTRÓNICA Y TELECO.	24,696
	6570	ESCUELA DE ING. DE SISTEMAS	60,480
6830	ESCUELA DE ENFERMERÍA	105,288	
		TOTAL PROGRAMA	206,422,376
34 GEOLOGÍA	6120	ESCUELA DE BIOLOGÍA	2,389,562
	6130	ESCUELA DE FÍSICA	15,137,731
	6140	ESCUELA DE MATEMÁTICAS	9,933,920
	6150	ESCUELA DE QUÍMICA	13,898,240
	6220	ESCUELA DE ARTES	65,052
	6230	ESCUELA DE DERECHO Y CIENCIA POLÍTICA	299,108
	6240	ESCUELA DE ECONOMÍA Y ADMINISTRACIÓN	2,227,725
	6245	ESCUELA DE FILOSOFÍA	495,439
	6250	ESCUELA DE EDUCACIÓN	164,148
	6260	ESCUELA DE HISTORIA	191,366
	6270	ESCUELA DE IDIOMAS	3,985,716
	6280	ESCUELA DE TRABAJO SOCIAL	38,500
	6290	DEPARTAMENTO DE EDUCACIÓN FÍSICA Y DEPORTES	2,398,995
	6420	ESCUELA DE GEOLOGÍA	126,252,243
	6520	ESCUELA DE DISEÑO INDUSTRIAL	5,190,188
	6530	ESCUELA DE ESTUDIOS INDUSTRIALES Y EMPRESARIAL	1,313,967
6570	ESCUELA DE ING. DE SISTEMAS	60,480	
6830	ESCUELA DE ENFERMERÍA	65,805	
		TOTAL PROGRAMA	184,108,185
35 LICENCIATURA EN MATEMÁTICAS	6130	ESCUELA DE FÍSICA	2,358,139
	6140	ESCUELA DE MATEMÁTICAS	10,828,800
	6150	ESCUELA DE QUÍMICA	58,560
	6240	ESCUELA DE ECONOMÍA Y ADMINISTRACIÓN	39,604
	6250	ESCUELA DE EDUCACIÓN	2,475,899
	6260	ESCUELA DE HISTORIA	27,338
	6270	ESCUELA DE IDIOMAS	748,869
	6280	ESCUELA DE TRABAJO SOCIAL	46,200
	6290	DEPARTAMENTO DE EDUCACIÓN FÍSICA Y DEPORTES	422,295
6550	ESCUELA DE ING. ELÉCTRICA, ELECTRÓNICA Y TELECO.	24,696	
		TOTAL PROGRAMA	17,030,400
37 FILOSOFÍA	6130	ESCUELA DE FÍSICA	43,468
	6140	ESCUELA DE MATEMÁTICAS	22,560
	6220	ESCUELA DE ARTES	113,841
	6230	ESCUELA DE DERECHO Y CIENCIA POLÍTICA	6,364
	6240	ESCUELA DE ECONOMÍA Y ADMINISTRACIÓN	79,208
	6245	ESCUELA DE FILOSOFÍA	35,631,164

PROGRAMA ACADÉMICO CÓDIGO / DENOMINACIÓN	UNIDADES ACADÉMICO ADMINISTRATIVAS		COSTO SEMANAL
	CÓDIGO	DENOMINACIÓN	
	6250	ESCUELA DE EDUCACIÓN	205,185
	6260	ESCUELA DE HISTORIA	861,147
	6270	ESCUELA DE IDIOMAS	1,968,102
	6280	ESCUELA DE TRABAJO SOCIAL	184,800
	6290	DEPARTAMENTO DE EDUCACIÓN FÍSICA Y DEPORTES	1,221,960
	6450	ESCUELA DE ING. QUÍMICA	11,101
	6530	ESCUELA DE ESTUDIOS INDUSTRIALES Y EMPRESARIAL	9,591
		TOTAL PROGRAMA	40,358,491
39 MATEMÁTICAS	6120	ESCUELA DE BIOLOGÍA	29,684
	6130	ESCUELA DE FÍSICA	1,706,119
	6140	ESCUELA DE MATEMÁTICAS	10,370,080
	6150	ESCUELA DE QUÍMICA	58,560
	6245	ESCUELA DE FILOSOFÍA	404,440
	6250	ESCUELA DE EDUCACIÓN	232,543
	6260	ESCUELA DE HISTORIA	0
	6270	ESCUELA DE IDIOMAS	1,763,865
	6280	ESCUELA DE TRABAJO SOCIAL	7,700
	6290	DEPARTAMENTO DE EDUCACIÓN FÍSICA Y DEPORTES	799,665
	6520	ESCUELA DE DISEÑO INDUSTRIAL	12,847
		TOTAL PROGRAMA	15,385,503
40 FÍSICA	6120	ESCUELA DE BIOLOGÍA	1,543,568
	6130	ESCUELA DE FÍSICA	11,573,355
	6140	ESCUELA DE MATEMÁTICAS	6,407,040
	6150	ESCUELA DE QUÍMICA	917,440
	6220	ESCUELA DE ARTES	0
	6240	ESCUELA DE ECONOMÍA Y ADMINISTRACIÓN	19,802
	6245	ESCUELA DE FILOSOFÍA	343,774
	6260	ESCUELA DE HISTORIA	41,007
	6270	ESCUELA DE IDIOMAS	4,313,733
	6290	DEPARTAMENTO DE EDUCACIÓN FÍSICA Y DEPORTES	431,280
		TOTAL PROGRAMA	25,590,999
41 TRABAJO SOCIAL	6220	ESCUELA DE ARTES	357,786
	6240	ESCUELA DE ECONOMÍA Y ADMINISTRACIÓN	9,762,386
	6245	ESCUELA DE FILOSOFÍA	556,105
	6250	ESCUELA DE EDUCACIÓN	273,580
	6260	ESCUELA DE HISTORIA	4,237,390
	6270	ESCUELA DE IDIOMAS	4,530,348
	6280	ESCUELA DE TRABAJO SOCIAL	50,227,100
	6290	DEPARTAMENTO DE EDUCACIÓN FÍSICA Y DEPORTES	2,938,095
	6550	ESCUELA DE ING. ELÉCTRICA, ELECTRÓNICA Y TELECO.	296,352
	6570	ESCUELA DE ING. DE SISTEMAS	2,963,520
	6830	ESCUELA DE ENFERMERÍA	631,728
		TOTAL PROGRAMA	76,774,390
43 LICENCIATURA EN MÚSICA	6220	ESCUELA DE ARTES	97,578
	6260	ESCUELA DE HISTORIA	13,669
	6270	ESCUELA DE IDIOMAS	24,756
	6290	DEPARTAMENTO DE EDUCACIÓN FÍSICA Y DEPORTES	17,970
		TOTAL PROGRAMA	153,973
44 HISTORIA	6130	ESCUELA DE FÍSICA	21,734
	6140	ESCUELA DE MATEMÁTICAS	330,880
	6220	ESCUELA DE ARTES	113,841
	6240	ESCUELA DE ECONOMÍA Y ADMINISTRACIÓN	1,811,883
	6245	ESCUELA DE FILOSOFÍA	343,774
	6250	ESCUELA DE EDUCACIÓN	136,790
	6260	ESCUELA DE HISTORIA	38,655,932
	6270	ESCUELA DE IDIOMAS	2,067,126
	6280	ESCUELA DE TRABAJO SOCIAL	277,200
	6290	DEPARTAMENTO DE EDUCACIÓN FÍSICA Y DEPORTES	844,590

PROGRAMA ACADÉMICO CÓDIGO / DENOMINACIÓN	UNIDADES ACADÉMICO ADMINISTRATIVAS		COSTO SEMANAL
	CÓDIGO	DENOMINACIÓN	
	6570	ESCUELA DE ING. DE SISTEMAS	30,240
	6830	ESCUELA DE ENFERMERÍA	13,161
		TOTAL PROGRAMA	44,647,151
45 ECONOMÍA	6140	ESCUELA DE MATEMÁTICAS	9,287,200
	6220	ESCUELA DE ARTES	178,893
	6240	ESCUELA DE ECONOMÍA Y ADMINISTRACIÓN	52,792,132
	6245	ESCUELA DE FILOSOFÍA	505,550
	6250	ESCUELA DE EDUCACIÓN	95,753
	6260	ESCUELA DE HISTORIA	519,422
	6270	ESCUELA DE IDIOMAS	3,601,998
	6280	ESCUELA DE TRABAJO SOCIAL	500,500
	6290	DEPARTAMENTO DE EDUCACIÓN FÍSICA Y DEPORTES	1,707,150
	6550	ESCUELA DE ING. ELÉCTRICA, ELECTRÓNICA Y TELECO.	49,392
	6570	ESCUELA DE ING. DE SISTEMAS	4,732,560
	6830	ESCUELA DE ENFERMERÍA	276,381
		TOTAL PROGRAMA	74,246,931
46 DERECHO	6130	ESCUELA DE FÍSICA	21,734
	6140	ESCUELA DE MATEMÁTICAS	0
	6220	ESCUELA DE ARTES	374,049
	6230	ESCUELA DE DERECHO Y CIENCIA POLÍTICA	93,060,772
	6240	ESCUELA DE ECONOMÍA Y ADMINISTRACIÓN	7,712,879
	6245	ESCUELA DE FILOSOFÍA	829,102
	6250	ESCUELA DE EDUCACIÓN	259,901
	6260	ESCUELA DE HISTORIA	902,154
	6270	ESCUELA DE IDIOMAS	4,994,523
	6280	ESCUELA DE TRABAJO SOCIAL	385,000
	6290	DEPARTAMENTO DE EDUCACIÓN FÍSICA Y DEPORTES	2,515,800
	6830	ESCUELA DE ENFERMERÍA	105,288
		TOTAL PROGRAMA	111,161,202
51 ENFERMERÍA	6130	ESCUELA DE FÍSICA	217,340
	6220	ESCUELA DE ARTES	146,367
	6230	ESCUELA DE DERECHO Y CIENCIA POLÍTICA	350,020
	6245	ESCUELA DE FILOSOFÍA	333,663
	6250	ESCUELA DE EDUCACIÓN	123,111
	6260	ESCUELA DE HISTORIA	68,345
	6270	ESCUELA DE IDIOMAS	2,475,600
	6280	ESCUELA DE TRABAJO SOCIAL	7,700
	6290	DEPARTAMENTO DE EDUCACIÓN FÍSICA Y DEPORTES	835,605
	6450	ESCUELA DE ING. QUÍMICA	22,202
	6570	ESCUELA DE ING. DE SISTEMAS	30,240
	6830	ESCUELA DE ENFERMERÍA	67,002,651
	6861	DEPARTAMENTO DE CIENCIAS BÁSICAS	11,876,295
		TOTAL PROGRAMA	83,489,139
52 MEDICINA	6130	ESCUELA DE FÍSICA	21,734
	6150	ESCUELA DE QUÍMICA	9,408,640
	6220	ESCUELA DE ARTES	178,893
	6230	ESCUELA DE DERECHO Y CIENCIA POLÍTICA	101,824
	6240	ESCUELA DE ECONOMÍA Y ADMINISTRACIÓN	39,604
	6245	ESCUELA DE FILOSOFÍA	687,548
	6250	ESCUELA DE EDUCACIÓN	1,367,900
	6260	ESCUELA DE HISTORIA	82,014
	6270	ESCUELA DE IDIOMAS	5,601,045
	6280	ESCUELA DE TRABAJO SOCIAL	200,200
	6290	DEPARTAMENTO DE EDUCACIÓN FÍSICA Y DEPORTES	1,581,360
	6570	ESCUELA DE ING. DE SISTEMAS	498,960
	6830	ESCUELA DE ENFERMERÍA	5,711,874
	6860	ESCUELA DE MEDICINA	25,413,924
	6861	DEPARTAMENTO DE CIENCIAS BÁSICAS	66,177,140

PROGRAMA ACADÉMICO CÓDIGO / DENOMINACIÓN	UNIDADES ACADÉMICO ADMINISTRATIVAS		COSTO SEMANAL
	CÓDIGO	DENOMINACIÓN	
	6862	DEPARTAMENTO DE CIRUGÍA	64,465,324
	6863	DEPARTAMENTO DE GINECOBSTERICIA	54,556,350
	6864	DEPARTAMENTO DE MEDICINA INTERNA	63,471,976
	6865	DEPARTAMENTO DE PATOLOGIA	35,390,576
	6866	DEPARTAMENTO DE PEDIATRÍA	53,467,920
	6867	DEPARTAMENTO DE SALUD MENTAL	21,181,428
	6868	DEPARTAMENTO DE SALUD PUBLICA	52,978,408
		TOTAL PROGRAMA	462,584,642
54 BACTERIOLOGÍA Y LAB. CLÍNICO	6240	ESCUELA DE ECONOMÍA Y ADMINISTRACIÓN	19,802
	6245	ESCUELA DE FILOSOFÍA	20,222
	6250	ESCUELA DE EDUCACIÓN	13,679
	6260	ESCUELA DE HISTORIA	41,007
	6270	ESCUELA DE IDIOMAS	173,292
	6280	ESCUELA DE TRABAJO SOCIAL	23,100
	6290	DEPARTAMENTO DE EDUCACIÓN FÍSICA Y DEPORTES	89,850
	6570	ESCUELA DE ING. DE SISTEMAS	15,120
	6820	ESCUELA DE BACTERIOLOGÍA Y LAB. CLÍNICO	35,256,676
	6830	ESCUELA DE ENFERMERÍA	144,771
	6861	DEPARTAMENTO DE CIENCIAS BÁSICAS	618,960
	6865	DEPARTAMENTO DE PATOLOGIA	570,624
	6868	DEPARTAMENTO DE SALUD PUBLICA	811,195
		TOTAL PROGRAMA	37,798,298
56 FISIOTERAPIA	6220	ESCUELA DE ARTES	292,734
	6230	ESCUELA DE DERECHO Y CIENCIA POLÍTICA	254,560
	6240	ESCUELA DE ECONOMÍA Y ADMINISTRACIÓN	198,020
	6245	ESCUELA DE FILOSOFÍA	171,887
	6250	ESCUELA DE EDUCACIÓN	218,864
	6260	ESCUELA DE HISTORIA	492,084
	6270	ESCUELA DE IDIOMAS	1,776,243
	6280	ESCUELA DE TRABAJO SOCIAL	115,500
	6290	DEPARTAMENTO DE EDUCACIÓN FÍSICA Y DEPORTES	745,755
	6570	ESCUELA DE ING. DE SISTEMAS	302,400
	6830	ESCUELA DE ENFERMERÍA	1,671,447
	6840	ESCUELA DE FISIOTERAPIA	47,713,974
	6861	DEPARTAMENTO DE CIENCIAS BÁSICAS	10,806,010
		TOTAL PROGRAMA	64,759,478
57 NUTRICIÓN Y DIETÉTICA	6150	ESCUELA DE QUÍMICA	3,494,080
	6220	ESCUELA DE ARTES	146,367
	6230	ESCUELA DE DERECHO Y CIENCIA POLÍTICA	44,548
	6240	ESCUELA DE ECONOMÍA Y ADMINISTRACIÓN	108,911
	6245	ESCUELA DE FILOSOFÍA	212,331
	6250	ESCUELA DE EDUCACIÓN	1,025,925
	6260	ESCUELA DE HISTORIA	109,352
	6270	ESCUELA DE IDIOMAS	1,900,023
	6280	ESCUELA DE TRABAJO SOCIAL	61,600
	6290	DEPARTAMENTO DE EDUCACIÓN FÍSICA Y DEPORTES	664,890
	6530	ESCUELA DE ESTUDIOS INDUSTRIALES Y EMPRESARIAL	1,112,556
	6570	ESCUELA DE ING. DE SISTEMAS	15,120
	6820	ESCUELA DE BACTERIOLOGÍA Y LAB. CLÍNICO	1,268,358
	6830	ESCUELA DE ENFERMERÍA	881,787
	6850	ESCUELA DE NUTRICIÓN	38,575,618
	6861	DEPARTAMENTO DE CIENCIAS BÁSICAS	7,827,265
	6868	DEPARTAMENTO DE SALUD PUBLICA	2,330,342
		TOTAL PROGRAMA	59,779,073
58 MICROBIOLOGÍA Y BIOANÁLISIS	6120	ESCUELA DE BIOLOGÍA	4,986,912
	6130	ESCUELA DE FÍSICA	2,868,888
	6140	ESCUELA DE MATEMÁTICAS	1,646,880
	6150	ESCUELA DE QUÍMICA	12,922,240

PROGRAMA ACADÉMICO CÓDIGO / DENOMINACIÓN	UNIDADES ACADÉMICO ADMINISTRATIVAS		COSTO SEMANAL
	CÓDIGO	DENOMINACIÓN	
	6220	ESCUELA DE ARTES	48,789
	6240	ESCUELA DE ECONOMÍA Y ADMINISTRACIÓN	99,010
	6245	ESCUELA DE FILOSOFÍA	424,662
	6250	ESCUELA DE EDUCACIÓN	68,395
	6260	ESCUELA DE HISTORIA	41,007
	6270	ESCUELA DE IDIOMAS	2,809,806
	6280	ESCUELA DE TRABAJO SOCIAL	115,500
	6290	DEPARTAMENTO DE EDUCACIÓN FÍSICA Y DEPORTES	566,055
	6570	ESCUELA DE ING. DE SISTEMAS	15,120
	6820	ESCUELA DE BACTERIOLOGÍA Y LAB. CLÍNICO	30,201,626
	6830	ESCUELA DE ENFERMERÍA	0
	6861	DEPARTAMENTO DE CIENCIAS BÁSICAS	7,040,670
	6865	DEPARTAMENTO DE PATOLOGIA	142,656
	6868	DEPARTAMENTO DE SALUD PUBLICA	5,811,106
		TOTAL PROGRAMA	69,809,322
70 TECNOLOGÍA EMPRESARIAL	7046	INSTITUTO DE PROYECCION REGIONAL Y EDUCACIÓN	85,872,372
		TOTAL PROGRAMA	85,872,372
71 GESTIÓN EMPRESARIAL (II CICLO)	7046	INSTITUTO DE PROYECCION REGIONAL Y EDUCACIÓN	32,378,508
		TOTAL PROGRAMA	32,378,508
82 TECNOLOGÍA EN REGENCIA DE FARMACIA	7046	INSTITUTO DE PROYECCION REGIONAL Y EDUCACIÓN	46,127,616
		TOTAL PROGRAMA	46,127,616
84 TECNOLOGÍA AGROPECUARIA	7046	INSTITUTO DE PROYECCION REGIONAL Y EDUCACIÓN	24,236,544
		TOTAL PROGRAMA	24,236,544
86 PRODUCCIÓN AGROINDUSTRIAL	7046	INSTITUTO DE PROYECCION REGIONAL Y EDUCACIÓN	5,411,688
		TOTAL PROGRAMA	5,411,688
203 ESP. EN DOCENCIA UNIVERSITARIA	7082	CEDEDUIS	2,381,926
		TOTAL PROGRAMA	2,381,926
205 DOCTORADO EN INGENIERÍA QUÍMICA	6450	ESCUELA DE ING. QUÍMICA	2,586,533
		TOTAL PROGRAMA	2,586,533
209 ESP. ORTOPEDIA Y TRAUMATOLOGÍA	6862	DEPARTAMENTO DE CIRUGÍA	7,368,004
		TOTAL PROGRAMA	7,368,004
212 ESP. EN QUÍMICA AMBIENTAL	6150	ESCUELA DE QUÍMICA	4,723,840
		TOTAL PROGRAMA	4,723,840
217 ESP. EN GERENCIA DE MANTENIMIENTO	6560	ESCUELA DE ING. MECÁNICA	17,195,976
		TOTAL PROGRAMA	17,195,976
224 MAESTRÍA EN ING. AREA INFOR. Y CIEN DE LA INF.	6570	ESCUELA DE ING. DE SISTEMAS	302,400
		TOTAL PROGRAMA	302,400
225 MAESTRÍA EN ING. AREA ING. QUÍMICA	6450	ESCUELA DE ING. QUÍMICA	55,505
		TOTAL PROGRAMA	55,505
226 MAESTRÍA EN ING. AREA ING HIDROCARBUROS	6440	ESCUELA DE ING.DE PETRÓLEOS	338,580
		TOTAL PROGRAMA	338,580
227 MAESTRÍA EN SEMIÓTICA	6270	ESCUELA DE IDIOMAS	977,862
		TOTAL PROGRAMA	977,862
231 MAESTRÍA EN CIENCIAS BÁSICAS BIOMÉDICAS	6861	DEPARTAMENTO DE CIENCIAS BÁSICAS	3,559,020
		TOTAL PROGRAMA	3,559,020
234 MAESTRÍA EN INGENIERÍA CIVIL	6540	ESCUELA DE ING. CIVIL	4,350,905
		TOTAL PROGRAMA	4,350,905
238 ESP. EN ESTRUCTURAS	6540	ESCUELA DE ING. CIVIL	818,805
		TOTAL PROGRAMA	818,805
239 ESP. EN EVALUACIÓN Y GERENCIA DE PROYECTOS	6530	ESCUELA DE ESTUDIOS INDUSTRIALES Y EMPRESARIAL	13,993,269
		TOTAL PROGRAMA	13,993,269
240 DOCTORADO EN FÍSICA	6130	ESCUELA DE FÍSICA	1,945,193
		TOTAL PROGRAMA	1,945,193
242 DOCTORADO EN QUÍMICA	6150	ESCUELA DE QUÍMICA	1,991,040
		TOTAL PROGRAMA	1,991,040
243 ESP. EN TELECOMUNICACIONES	6530	ESCUELA DE ESTUDIOS INDUSTRIALES Y EMPRESARIAL	38,364
	6550	ESCUELA DE ING. ELÉCTRICA, ELECTRÓNICA Y TELECO.	2,197,944
		TOTAL PROGRAMA	2,236,308

PROGRAMA ACADÉMICO CÓDIGO / DENOMINACIÓN	UNIDADES ACADÉMICO ADMINISTRATIVAS		COSTO SEMANAL
	CÓDIGO	DENOMINACIÓN	
244 ESP. EN EDUCACIÓN MATEMÁTICA	6140	ESCUELA DE MATEMÁTICAS	188,000
		TOTAL PROGRAMA	188,000
245 MAESTRÍA EN INGENIERÍA DE MATERIALES	6430	ESCUELA DE ING. METALÚRGICA Y CIEN. DE MATERIAL	4,060,025
		TOTAL PROGRAMA	4,060,025
247 ESP. EN GERENCIA DE HIDROCARBUROS	6440	ESCUELA DE ING.DE PETRÓLEOS	20,517,948
		TOTAL PROGRAMA	20,517,948
250 ESP. EN INGENIERÍA DEL GAS	6440	ESCUELA DE ING.DE PETRÓLEOS	12,888,612
		TOTAL PROGRAMA	12,888,612
251 ESP. EN GESTIÓN PUBLICA	6240	ESCUELA DE ECONOMÍA Y ADMINISTRACIÓN	1,158,417
		TOTAL PROGRAMA	1,158,417
252 ESP. EN PRODUCCIÓN DE HIDROCARBUROS	6440	ESCUELA DE ING.DE PETRÓLEOS	4,040,388
		TOTAL PROGRAMA	4,040,388
254 MAESTRÍA EN INGENIERÍA ELECTRÓNICA	6550	ESCUELA DE ING. ELÉCTRICA, ELECTRÓNICA Y TELECO.	3,963,708
		TOTAL PROGRAMA	3,963,708
255 MAESTRÍA EN EPIDEMIOLOGIA	6868	DEPARTAMENTO DE SALUD PUBLICA	3,244,780
		TOTAL PROGRAMA	3,244,780
262 ESP. EN GINECOLOGÍA Y OBSTETRICIA	6863	DEPARTAMENTO DE GINECOBSTERICIA	13,410,000
		TOTAL PROGRAMA	13,410,000
263 ESP. EN CIRUGÍA GENERAL	6862	DEPARTAMENTO DE CIRUGÍA	12,135,536
		TOTAL PROGRAMA	12,135,536
264 ESP. EN MEDICINA INTERNA	6864	DEPARTAMENTO DE MEDICINA INTERNA	5,305,050
		TOTAL PROGRAMA	5,305,050
265 ESP. EN PATOLOGIA	6865	DEPARTAMENTO DE PATOLOGIA	1,902,080
		TOTAL PROGRAMA	1,902,080
266 ESP. EN ANESTESIOLOGÍA Y REANIMACIÓN	6862	DEPARTAMENTO DE CIRUGÍA	11,306,400
		TOTAL PROGRAMA	11,306,400
267 ESP. EN OFTALMOLOGÍA	6862	DEPARTAMENTO DE CIRUGÍA	3,015,040
		TOTAL PROGRAMA	3,015,040
268 ESP. EN ADMINISTRACIÓN DE SERVICIOS	6868	DEPARTAMENTO DE SALUD PUBLICA	4,704,931
		TOTAL PROGRAMA	4,704,931
269 ESP. EN PEDIATRÍA	6866	DEPARTAMENTO DE PEDIATRÍA	8,266,050
		TOTAL PROGRAMA	8,266,050
270 MAESTRÍA EN INGENIERÍA ELÉCTRICA	6550	ESCUELA DE ING. ELÉCTRICA, ELECTRÓNICA Y TELECO.	1,222,452
		TOTAL PROGRAMA	1,222,452
271 MAESTRÍA EN INGENIERÍA QUÍMICA	6450	ESCUELA DE ING. QUÍMICA	4,440,400
		TOTAL PROGRAMA	4,440,400
272 MAESTRÍA EN FÍSICA	6130	ESCUELA DE FÍSICA	3,010,159
		TOTAL PROGRAMA	3,010,159
274 MAESTRÍA EN QUÍMICA	6150	ESCUELA DE QUÍMICA	10,892,160
		TOTAL PROGRAMA	10,892,160
280 MAESTRÍA EN HERMENÉUTICA JURÍDICA Y	6230	ESCUELA DE DERECHO Y CIENCIA POLÍTICA	2,017,388
		TOTAL PROGRAMA	2,017,388
281 MAESTRÍA EN GEOLOGÍA	6420	ESCUELA DE GEOLOGÍA	2,114,944
		TOTAL PROGRAMA	2,114,944
288 ESP. EN INGENIERÍA AMBIENTAL	6450	ESCUELA DE ING. QUÍMICA	5,139,763
		TOTAL PROGRAMA	5,139,763
290 MAESTRÍA EN HISTORIA	6260	ESCUELA DE HISTORIA	2,624,448
		TOTAL PROGRAMA	2,624,448
293 ESP. EN GERENCIA DE PROYECTOS DE CONSTRUCCIÓN	6540	ESCUELA DE ING. CIVIL	3,371,550
		TOTAL PROGRAMA	3,371,550
297 ESP. EN ALTA GERENCIA	6530	ESCUELA DE ESTUDIOS INDUSTRIALES Y EMPRESARIAL	6,368,424
		TOTAL PROGRAMA	6,368,424
298 MAESTRÍA EN PEDAGOGÍA	6250	ESCUELA DE EDUCACIÓN	4,992,835
		TOTAL PROGRAMA	4,992,835
300 ESP. EN ESTADÍSTICA	6140	ESCUELA DE MATEMÁTICAS	1,203,200
		TOTAL PROGRAMA	1,203,200
301 MAESTRÍA EN MATEMÁTICAS	6140	ESCUELA DE MATEMÁTICAS	2,052,960
		TOTAL PROGRAMA	2,052,960

PROGRAMA ACADÉMICO CÓDIGO / DENOMINACIÓN	UNIDADES ACADÉMICO ADMINISTRATIVAS		COSTO SEMANAL
	CÓDIGO	DENOMINACIÓN	
302 MAESTRÍA EN INGENIERÍA DE SISTEMAS	6570	ESCUELA DE ING. DE SISTEMAS	7,575,120
		TOTAL PROGRAMA	7,575,120
303 MAESTRÍA EN INGENIERÍA DE HIDROCARBUROS	6440	ESCUELA DE ING. DE PETRÓLEOS	5,259,276
		TOTAL PROGRAMA	5,259,276
304 MAESTRÍA EN FILOSOFÍA	6245	ESCUELA DE FILOSOFÍA	3,306,297
		TOTAL PROGRAMA	3,306,297
308 DOCTORADO EN ING. AREA ING. ELÉCTRICA	6550	ESCUELA DE ING. ELÉCTRICA, ELECTRÓNICA Y TELECO.	111,132
		TOTAL PROGRAMA	111,132
309 DOCTORADO EN ING. AREA ING. ELECTRÓNICA	6550	ESCUELA DE ING. ELÉCTRICA, ELECTRÓNICA Y TELECO.	987,840
		TOTAL PROGRAMA	987,840
310 DOCTORADO EN ING. AREA ING. DESARROLLO	6550	ESCUELA DE ING. ELÉCTRICA, ELECTRÓNICA Y TELECO.	444,528
		TOTAL PROGRAMA	444,528
311 MAESTRÍA EN INGENIERÍA INDUSTRIAL	6530	ESCUELA DE ESTUDIOS INDUSTRIALES Y EMPRESARIAL	3,069,120
		TOTAL PROGRAMA	3,069,120
314 MAESTRÍA EN INGENIERÍA MECÁNICA	6560	ESCUELA DE ING. MECÁNICA	1,517,292
		TOTAL PROGRAMA	1,517,292
315 MAESTRÍA EN INGENIERÍA AMBIENTAL	6450	ESCUELA DE ING. QUÍMICA	2,675,341
		TOTAL PROGRAMA	2,675,341
316 MAESTRÍA EN GEOTECNIA	6540	ESCUELA DE ING. CIVIL	6,630,715
		TOTAL PROGRAMA	6,630,715
317 MAESTRÍA EN QUÍMICA AMBIENTAL	6150	ESCUELA DE QUÍMICA	3,455,040
		TOTAL PROGRAMA	3,455,040
318 MAESTRÍA EN PEDAGOGÍA	6250	ESCUELA DE EDUCACIÓN	6,935,253
		TOTAL PROGRAMA	6,935,253
319 MAESTRÍA EN GERENCIA DE NEGOCIOS	6530	ESCUELA DE ESTUDIOS INDUSTRIALES Y EMPRESARIAL	4,718,772
		TOTAL PROGRAMA	4,718,772
320 ESP. EN GERENCIA INTEGRAL DE LA CALIDAD	6530	ESCUELA DE ESTUDIOS INDUSTRIALES Y EMPRESARIAL	891,963
		TOTAL PROGRAMA	891,963
321 MAESTRÍA EN EDUCACIÓN MATEMÁTICA	6140	ESCUELA DE MATEMÁTICAS	60,160
		TOTAL PROGRAMA	60,160
2021 INGENIERÍA CIVIL	2220	SEDE SOCORRO	29,640,087
		TOTAL PROGRAMA	29,640,087
2022 INGENIERÍA ELÉCTRICA	2220	SEDE SOCORRO	9,904,068
		TOTAL PROGRAMA	9,904,068
2023 INGENIERÍA INDUSTRIAL	2220	SEDE SOCORRO	21,635,100
		TOTAL PROGRAMA	21,635,100
2024 INGENIERÍA MECÁNICA	2220	SEDE SOCORRO	15,168,609
		TOTAL PROGRAMA	15,168,609
2026 INGENIERÍA ELECTRÓNICA	2220	SEDE SOCORRO	10,008,237
		TOTAL PROGRAMA	10,008,237
2032 INGENIERÍA DE PETRÓLEOS	2220	SEDE SOCORRO	22,139,919
		TOTAL PROGRAMA	22,139,919
2033 INGENIERÍA QUÍMICA	2220	SEDE SOCORRO	25,264,989
		TOTAL PROGRAMA	25,264,989
3001 ZOOTECNIA	2230	SEDE MÁLAGA	12,230,191
		TOTAL PROGRAMA	12,230,191
3003 INGENIERÍA FORESTAL	2230	SEDE MÁLAGA	22,622,648
		TOTAL PROGRAMA	22,622,648
3021 INGENIERÍA CIVIL	2230	SEDE MÁLAGA	7,949,268
		TOTAL PROGRAMA	7,949,268
3022 INGENIERÍA ELÉCTRICA	2230	SEDE MÁLAGA	1,752,258
		TOTAL PROGRAMA	1,752,258
3023 INGENIERÍA INDUSTRIAL	2230	SEDE MÁLAGA	7,066,016
		TOTAL PROGRAMA	7,066,016
3024 INGENIERÍA MECÁNICA	2230	SEDE MÁLAGA	4,615,704
		TOTAL PROGRAMA	4,615,704
3026 INGENIERÍA ELECTRÓNICA	2230	SEDE MÁLAGA	3,233,842
		TOTAL PROGRAMA	3,233,842

PROGRAMA ACADÉMICO CÓDIGO / DENOMINACIÓN	UNIDADES ACADÉMICO ADMINISTRATIVAS		COSTO SEMANAL
	CÓDIGO	DENOMINACIÓN	
3032 INGENIERÍA DE PETRÓLEOS	2230	SEDE MÁLAGA	8,155,835
		TOTAL PROGRAMA	8,155,835
3033 INGENIERÍA QUÍMICA	2230	SEDE MÁLAGA	8,056,113
		TOTAL PROGRAMA	8,056,113
4021 INGENIERÍA CIVIL	2240	SEDE BARRANCABERMEJA	18,292,316
		TOTAL PROGRAMA	18,292,316
4022 INGENIERÍA ELÉCTRICA	2240	SEDE BARRANCABERMEJA	3,670,432
		TOTAL PROGRAMA	3,670,432
4023 INGENIERÍA INDUSTRIAL	2240	SEDE BARRANCABERMEJA	18,003,070
		TOTAL PROGRAMA	18,003,070
4024 INGENIERÍA MECÁNICA	2240	SEDE BARRANCABERMEJA	15,040,792
		TOTAL PROGRAMA	15,040,792
4026 INGENIERÍA ELECTRÓNICA	2240	SEDE BARRANCABERMEJA	5,615,362
		TOTAL PROGRAMA	5,615,362
4032 INGENIERÍA PETRÓLEOS	2240	SEDE BARRANCABERMEJA	25,782,790
		TOTAL PROGRAMA	25,782,790
4033 INGENIERÍA QUÍMICA	2240	SEDE BARRANCABERMEJA	19,020,418
		TOTAL PROGRAMA	19,020,418
5021 INGENIERÍA CIVIL	2250	SEDE BARBOSA	14,224,749
		TOTAL PROGRAMA	14,224,749
5022 INGENIERÍA ELÉCTRICA	2250	SEDE BARBOSA	6,932,036
		TOTAL PROGRAMA	6,932,036
5023 INGENIERÍA INDUSTRIAL	2250	SEDE BARBOSA	12,386,176
		TOTAL PROGRAMA	12,386,176
5024 INGENIERÍA MECÁNICA	2250	SEDE BARBOSA	10,310,084
		TOTAL PROGRAMA	10,310,084
5026 INGENIERÍA ELECTRÓNICA	2250	SEDE BARBOSA	4,222,560
		TOTAL PROGRAMA	4,222,560
5032 INGENIERÍA DE PETRÓLEOS	2250	SEDE BARBOSA	14,180,764
		TOTAL PROGRAMA	14,180,764
5033 INGENIERÍA QUÍMICA	2250	SEDE BARBOSA	17,629,188
		TOTAL PROGRAMA	17,629,188

CUADRO 13. COSTO ESTUDIANTE AÑO Y MATRÍCULA PROMEDIO ESTUDIANTE AÑO POR PROGRAMA ACADÉMICO
PROGRAMAS DE PREGRADO
AÑO 2011

PROGRAMA ACADÉMICO	COSTO ESTUDIANTES SEMANA (\$)	NUMERO ESTUDIANTES PROGRAMA	COSTO ESTUDIANTE SEMANA (\$)	NUMERO SEMANAS EFECTIVAS AÑO	COSTO ESTUDIANTE AÑO		MATRÍCULA PROMEDIO ESTUDIANTE AÑO		SUBSIDIO ESTUDIANTE AÑO	
					(\$)	SMMLV	(\$)	SMMLV		
FACULTAD DE CIENCIAS										
BIOLOGÍA	72,387,290	250	289,549	29	8,396,926	15.68	1,006,764	1.88	88.01%	
FÍSICA	26,352,222	180	146,401	23	3,374,548	6.30	781,116	1.46	76.85%	
LICENCIATURA EN MATEMÁTICAS	35,375,310	252	140,378	29	4,070,968	7.60	443,240	0.83	89.11%	
MATEMÁTICAS	15,385,503	100	153,855	29	4,461,796	8.33	633,484	1.18	85.80%	
QUÍMICA	136,649,413	495	276,059	29	8,005,723	14.95	834,896	1.56	89.57%	
FACULTAD DE CIENCIAS HUMANAS										
DERECHO	111,161,202	671	165,665	29	4,804,284	8.97	835,892	1.56	82.60%	
ECONOMÍA	74,246,931	450	164,993	29	4,784,802	8.93	846,073	1.58	82.32%	
FILOSOFÍA	40,358,491	261	154,630	29	4,484,277	8.37	567,471	1.06	87.35%	
HISTORIA	44,647,151	240	186,030	29	5,394,864	10.07	785,907	1.47	85.43%	
LIC EN EDUC. BÁSICA ENFAS. CIENCIAS NAT.	15,204,777	59	257,708	29	7,473,534	13.95	444,569	0.83	94.05%	
LIC.EN EDUC. BÁSICA ENFAS. EN LENGUA CAST	9,893,050	59	167,679	29	4,862,686	9.08	485,694	0.91	90.01%	
LICENCIATURA EN ESPAÑOL Y LITERATURA	43,222,698	323	133,816	29	3,880,676	7.25	562,636	1.05	85.50%	
LICENCIATURA EN INGLÉS	43,112,109	362	119,094	29	3,453,732	6.45	671,787	1.25	80.55%	
LICENCIATURA EN MÚSICA	75,608,641	347	217,892	29	6,318,878	11.80	690,214	1.29	89.08%	
TRABAJO SOCIAL	76,774,390	514	149,367	29	4,331,629	8.09	589,314	1.10	86.40%	
FACULTAD DE INGENIERÍAS FÍSICOQUÍMICAS										
GEOLOGÍA	184,108,185	563	327,013	29	9,483,370	17.71	1,013,682	1.89	89.31%	
INGENIERÍA DE PETRÓLEOS	327,695,494	973	336,789	29	9,766,875	18.24	1,167,695	2.18	88.04%	
INGENIERÍA METALÚRGICA	147,033,126	541	271,780	29	7,881,628	14.72	715,331	1.34	90.92%	
INGENIERÍA QUÍMICA	206,422,376	1,075	192,021	29	5,568,604	10.40	1,053,408	1.97	81.08%	
FACULTAD DE INGENIERÍAS FÍSICOMECÁNICAS										
DISEÑO INDUSTRIAL	67,560,554	347	194,699	29	5,646,271	10.54	1,249,526	2.33	77.87%	
INGENIERÍA CIVIL	270,352,526	1,054	256,501	29	7,438,542	13.89	1,006,495	1.88	86.47%	
INGENIERÍA DE SISTEMAS	156,517,347	786	199,131	29	5,774,813	10.78	828,139	1.55	85.66%	
INGENIERÍA ELÉCTRICA	157,947,761	774	204,067	29	5,917,939	11.05	765,494	1.43	87.06%	
INGENIERÍA ELECTRÓNICA	180,159,859	895	201,296	29	5,837,582	10.90	1,009,493	1.88	82.71%	
INGENIERÍA INDUSTRIAL	232,759,792	1,300	179,046	29	5,192,334	9.69	1,081,838	2.02	79.16%	
INGENIERÍA MECÁNICA	261,448,276	1,193	219,152	29	6,355,407	11.87	973,616	1.82	84.68%	

PROGRAMA ACADÉMICO	COSTO ESTUDIANTES SEMANA (\$)	NUMERO ESTUDIANTES PROGRAMA	COSTO ESTUDIANTE SEMANA (\$)	NUMERO SEMANAS EFECTIVAS AÑO	COSTO ESTUDIANTE AÑO		MATRÍCULA PROMEDIO ESTUDIANTE AÑO		SUBSIDIO ESTUDIANTE AÑO
					(\$)	SMMLV	(\$)	SMMLV	
FAULTAD DE SALUD									
BACTERIOLOGÍA Y LABORATORIO CLÍNICO**	37,798,298	69	547,801	29	15,886,241	29.66	939,778	1.75	94.08%
ENFERMERIA	83,489,139	218	382,978	29	11,106,353	20.74	714,665	1.33	93.57%
FISIOTERAPIA	64,759,478	210	308,378	29	8,942,976	16.70	687,392	1.28	92.31%
MEDICINA	462,584,642	695	665,589	30	19,967,682	37.28	1,626,370	3.04	91.85%
MICROBIOLOGÍA Y BIOANÁLISIS	69,809,322	194	359,842	27	9,715,730	18.14	776,760	1.45	92.01%
NUTRICIÓN Y DIETÉTICA	59,779,073	168	355,828	29	10,319,007	19.27	669,664	1.25	93.51%

** Programa descontinuado o reestructurado, no hay admisiones, solo se ofrece a los estudiantes que lo venían cursando

**PROGRAMAS DE PREGRADO MODALIDAD A DISTANCIA
AÑO 2011**

PROGRAMA ACADÉMICO	COSTO (\$)	NUMERO	COSTO (\$)	NUMERO AÑO	COSTO ESTUDIANTE AÑO		MATRÍCULA PROMEDIO ESTUDIANTE		SUBSIDIO ESTUDIANTE
					(\$)	SMMLV	(\$)	SMMLV	
INSTITUTO DE PROYECCION REGIONAL Y EDUCACIÓN A DISTANCIA									
BELLAS ARTES	8,777,196	84	104,490	40	4,179,617	7.80	2,678,000	5.00	35.93%
GESTION EMPRESARIAL (II CICLO)	32,378,508	312	103,777	40	4,151,091	7.75	2,678,000	5.00	35.49%
PRODUCCIÓN AGROINDUSTRIAL	5,411,688	65	83,257	40	3,330,270	6.22	2,142,400	4.00	35.67%
TECNOLOGÍA AGROINDUSTRIAL	14,213,316	128	111,042	40	4,441,661	8.29	1,606,800	3.00	63.82%
TECNOLOGÍA AGROPECUARIA	24,236,544	236	102,697	40	4,107,889	7.67	1,606,800	3.00	60.89%
TECNOLOGÍA EMPRESARIAL	85,872,372	780	110,093	40	4,403,711	8.22	1,606,800	3.00	63.51%
TECNOLOGIA GESTIÓN JUDICIAL Y CRIMINALÍSTICA*	7,806,024	70	111,515	40	4,460,585	8.33	1,606,800	3.00	63.98%
TECNOLOGÍA EN REGENCIA DE FARMACIA	46,127,616	439	105,074	40	4,202,972	7.85	2,142,400	4.00	49.03%
TECNOLOGÍA JURÍDICA**	225,996	3	75,332	40	3,013,280	5.63	1,606,800	3.00	46.68%

* Programa de reciente iniciación, aún no tiene ciclo completo

** Programa descontinuado, no hay admisiones, solo se ofrece a los estudiantes que lo venían cursando

CUADRO 13. COSTO ESTUDIANTE AÑO POR PROGRAMA ACADÉMICO
AÑO 2011

PROGRAMA ACADÉMICO	COSTO ESTUDIANTES SEMANA (\$)	NUMERO ESTUDIANTES PROGRAMA	COSTO ESTUDIANTE SEMANA (\$)	NUMERO SEMANAS EFECTIVAS AÑO	COSTO ESTUDIANTE AÑO	
					(\$)	SMMLV
INSTITUTO DE PROYECCION REGIONAL Y EDUCACIÓN A DISTANCIA (SEDES)						
SEDE SOCORRO						
INGENIERÍA CIVIL	29,640,087	160	185,251	30	5,557,516	10.38
INGENIERÍA DE PETRÓLEOS	22,139,919	113	195,928	30	5,877,855	10.97
INGENIERÍA ELÉCTRICA	9,904,068	58	170,760	30	5,122,794	9.57
INGENIERÍA ELECTRÓNICA	10,008,237	60	166,804	30	5,004,119	9.34
INGENIERÍA INDUSTRIAL	21,635,100	119	181,808	30	5,454,227	10.18
INGENIERÍA MECÁNICA	15,168,609	78	194,469	30	5,834,080	10.89
INGENIERÍA QUÍMICA	25,264,989	138	183,080	30	5,492,389	10.26
SEDE MÁLAGA						
INGENIERÍA CIVIL	7,949,268	52	152,871	30	4,586,116	8.56
INGENIERÍA DE PETRÓLEOS	8,155,835	52	156,843	30	4,705,289	8.79
INGENIERÍA ELÉCTRICA	1,752,258	11	159,296	30	4,778,885	8.92
INGENIERÍA ELECTRÓNICA	3,233,842	21	153,992	30	4,619,774	8.63
INGENIERÍA FORESTAL	22,622,648	137	165,129	34	5,614,380	10.48
INGENIERÍA INDUSTRIAL	7,066,016	48	147,209	30	4,416,260	8.25
INGENIERÍA MECÁNICA	4,615,704	28	164,847	30	4,945,397	9.23
INGENIERÍA QUÍMICA	8,056,113	51	157,963	30	4,738,890	8.85
ZOOTECNIA	12,230,191	89	137,418	34	4,672,208	8.72
SEDE BARRANCABERMEJA						
INGENIERÍA CIVIL	18,292,316	81	225,831	30	6,774,932	12.65
INGENIERÍA DE PETRÓLEOS	25,782,790	106	243,234	30	7,297,016	13.62
INGENIERÍA ELÉCTRICA	3,670,432	16	229,402	30	6,882,060	12.85
INGENIERÍA ELECTRÓNICA	5,615,362	27	207,976	30	6,239,291	11.65
INGENIERÍA INDUSTRIAL	18,003,070	81	222,260	30	6,667,804	12.45
INGENIERÍA MECÁNICA	15,040,792	61	246,570	30	7,397,111	13.81
INGENIERÍA QUÍMICA	19,020,418	84	226,434	30	6,793,006	12.68
SEDE BARBOSA						
INGENIERÍA CIVIL	14,224,749	74	192,226	30	5,766,790	10.77
INGENIERÍA DE PETRÓLEOS	14,180,764	65	218,166	30	6,544,968	12.22
INGENIERÍA ELÉCTRICA	6,932,036	38	182,422	30	5,472,660	10.22
INGENIERÍA ELECTRÓNICA	4,222,560	24	175,940	30	5,278,200	9.86
INGENIERÍA INDUSTRIAL	12,386,176	66	187,669	30	5,630,080	10.51
INGENIERÍA MECÁNICA	10,310,084	50	206,202	30	6,186,050	11.55
INGENIERÍA QUÍMICA	17,629,188	92	191,622	30	5,748,648	10.73

CUADRO 13. COSTO ESTUDIANTE AÑO POR PROGRAMA ACADÉMICO
PROGRAMAS DE ESPECIALIZACIÓN
AÑO 2011

PROGRAMA ACADÉMICO	COSTO ESTUDIANTES SEMANA (\$)	NUMERO ESTUDIANTES PROGRAMA	COSTO ESTUDIANTE SEMANA (\$)	NUMERO SEMANAS EFECTIVAS AÑO	COSTO ESTUDIANTE AÑO	
					(\$)	SMMLV
CEDEJUIS						
ESP. EN DOCENCIA UNIVERSITARIA	2,381,926	18	132,329	32	4,234,535	7.91
FACULTAD DE CIENCIAS						
ESP. EN EDUCACIÓN MATEMÁTICA	188,000	11	17,091	32	546,909	1.02
ESP. EN ESTADÍSTICA	1,203,200	19	63,326	32	2,026,442	3.78
ESP. EN QUÍMICA AMBIENTAL	4,723,840	34	138,936	32	4,445,967	8.30
FACULTAD DE CIENCIAS HUMANAS						
ESP. EN GESTIÓN PÚBLICA	1,158,417	13	89,109	30	2,673,270	4.99
FACULTAD DE INGENIERÍAS FÍSICOQUÍMICAS						
ESP. EN GERENCIA DE HIDROCARBUROS	20,517,948	105	195,409	28	5,471,453	10.22
ESP. EN INGENIERÍA AMBIENTAL	5,139,763	48	107,078	37	3,961,901	7.40
ESP. EN INGENIERÍA DEL GAS	12,888,612	62	207,881	29	6,028,544	11.26
ESP. EN PRODUCCIÓN DE HIDROCARBUROS	4,040,388	35	115,440	33	3,809,509	7.11
FACULTAD DE INGENIERÍAS FÍSICOMECÁNICAS						
ESP. EN ALTA GERENCIA	6,368,424	62	102,717	32	3,286,929	6.14
ESP. EN ESTRUCTURAS**	818,805	17	48,165	16	770,640	1.44
ESP. EVALUACIÓN Y GERENCIA DE PROYECTOS	13,993,269	133	105,213	32	3,366,802	6.29
ESP. EN GERENCIA DE MANTENIMIENTO	17,195,976	172	99,977	36	3,599,158	6.72
ESP. GERENCIA PROYECTOS DE CONSTRUCCIÓN	3,371,550	35	96,330	26	2,504,580	4.68
ESP. EN GERENCIA INTEGRAL DE LA CALIDAD*	891,963	15	59,464	16	951,427	1.78
ESP. EN TELECOMUNICACIONES	2,236,308	16	139,769	33	4,612,385	8.61
FACULTAD DE SALUD						
ESP. EN ADMINISTRACIÓN DE SERVICIOS	4,704,931	27	174,257	32	5,576,215	10.41

* Programa de reciente iniciación, aún no tiene ciclo completo

** Programa discontinuado, no hay admisiones, solo se ofrece a los estudiantes que lo venían cursando

PROGRAMAS DE ESPECIALIZACIÓN MÉDICO-QUIRÚRGICA

PROGRAMA ACADÉMICO	COSTO ESTUDIANTES SEMANA (\$)	NUMERO ESTUDIANTES PROGRAMA	COSTO ESTUDIANTE SEMANA (\$)	NUMERO SEMANAS EFECTIVAS AÑO	COSTO ESTUDIANTE AÑO	
					(\$)	SMMLV
FACULTAD DE SALUD						
ESP. EN ANESTESIOLOGÍA Y REANIMACIÓN	11,306,400	12	942,200	48	45,225,600	84.44
ESP. EN CIRUGÍA GENERAL	12,135,536	13	933,503	48	44,808,133	83.66
ESP. EN GINECOLOGÍA Y OBSTETRICIA	13,410,000	12	1,117,500	48	53,640,000	100.15
ESP. EN MEDICINA INTERNA	5,305,050	15	353,670	48	16,976,160	31.70
ESP. EN OFTALMOLOGÍA	3,015,040	4	753,760	44	33,165,440	61.92
ESP. EN ORTOPEDIA Y TRAUMATOLOGÍA	7,368,004	8	921,001	48	44,208,024	82.54
ESP. EN PATOLOGÍA	1,902,080	4	475,520	48	22,824,960	42.62
ESP. EN PEDIATRIA	8,266,050	12	688,838	48	33,064,200	61.73

CUADRO 13. COSTO ESTUDIANTE AÑO POR PROGRAMA ACADÉMICO
PROGRAMAS DE MAESTRÍA Y DOCTORADO
AÑO 2011

PROGRAMA ACADÉMICO	COSTO ESTUDIANTES SEMANA (\$)	NUMERO ESTUDIANTES PROGRAMA	COSTO ESTUDIANTE SEMANA (\$)	NUMERO SEMANAS EFECTIVAS AÑO	COSTO ESTUDIANTE AÑO	
					(\$)	SMMLV
FACULTAD DE CIENCIAS						
DOCTORADO EN FÍSICA	1,945,193	8	243,149	32	7,780,772	14.53
DOCTORADO EN QUÍMICA	1,991,040	22	90,502	32	2,896,058	5.41
MAESTRÍA EN EDUCACIÓN MATEMÁTICA*	60,160	2	30,080	16	481,280	0.90
MAESTRÍA EN FÍSICA	3,010,159	19	158,429	32	5,069,741	9.47
MAESTRÍA EN MATEMÁTICAS	2,052,960	19	108,051	32	3,457,617	6.46
MAESTRÍA EN QUÍMICA	10,892,160	41	265,662	32	8,501,198	15.87
MAESTRÍA EN QUÍMICA AMBIENTAL	3,455,040	14	246,789	32	7,897,234	14.75
FACULTAD DE CIENCIAS HUMANAS						
MAESTRÍA EN FILOSOFÍA	3,306,297	23	143,752	32	4,600,065	8.59
MAESTRÍA EN HERMENÉUTICA JURÍDICA Y DERECHO	2,017,388	26	77,592	32	2,482,939	4.64
MAESTRÍA EN HISTORIA	2,624,448	16	164,028	32	5,248,896	9.80
MAESTRÍA EN PEDAGOGÍA	11,928,088	101	118,100	16	1,889,598	3.53
MAESTRÍA EN SEMIÓTICA	977,862	15	65,191	32	2,086,106	3.90
FACULTAD DE INGENIERÍAS FÍSICOQUÍMICAS						
DOCTORADO EN INGENIERÍA QUÍMICA	2,586,533	25	103,461	32	3,310,762	6.18
MAESTRÍA EN GEOLOGÍA	2,114,944	9	234,994	37	8,694,770	16.23
MAESTRÍA EN ING. AREA ING. HIDROCARBUROS	338,580	3	112,860	16	1,805,760	3.37
MAESTRÍA EN ING. AREA ING. QUÍMICA	55,505	1	55,505	16	888,080	1.66
MAESTRÍA EN INGENIERÍA AMBIENTAL	2,675,341	21	127,397	38	4,841,093	9.04
MAESTRÍA EN INGENIERÍA DE HIDROCARBUROS	5,259,276	19	276,804	32	8,857,728	16.54
MAESTRÍA EN INGENIERÍA DE MATERIALES	4,060,025	21	193,335	32	6,186,705	11.55
MAESTRÍA EN INGENIERÍA QUÍMICA	4,440,400	31	143,239	32	4,583,639	8.56
FACULTAD DE INGENIERÍAS FISCOMECÁNICAS						
DOCTORADO EN ING. AREA ING. DESARROLLO	444,528	3	148,176	32	4,741,632	8.85
DOCTORADO EN ING. AREA ING. ELÉCTRICA	111,132	1	111,132	32	3,556,224	6.64
DOCTORADO EN ING. AREA ING. ELECTRÓNICA	987,840	8	123,480	32	3,951,360	7.38
MAESTRÍA EN GEOTECNIA	6,630,715	24	276,280	43	11,880,031	22.18
MAESTRÍA EN GERENCIA DE NEGOCIOS	4,718,772	41	115,092	16	1,841,472	3.44
MAESTRÍA EN ING. AREA INFOR. Y CIEN DE LA COMPUT.	302,400	4	75,600	16	1,209,600	2.26
MAESTRÍA EN INGENIERÍA CIVIL	4,350,905	21	207,186	32	6,629,950	12.38
MAESTRÍA EN INGENIERÍA DE SISTEMAS	7,575,120	43	176,166	32	5,637,299	10.53
MAESTRÍA EN INGENIERÍA ELÉCTRICA	1,222,452	10	122,245	32	3,911,846	7.30
MAESTRÍA EN INGENIERÍA ELECTRÓNICA	3,963,708	28	141,561	32	4,529,952	8.46
MAESTRÍA EN INGENIERÍA INDUSTRIAL	3,069,120	26	118,043	32	3,777,378	7.05
MAESTRÍA EN INGENIERÍA MECÁNICA	1,517,292	10	151,729	32	4,855,334	9.07
FACULTAD DE SALUD						
MAESTRÍA EN CIENCIAS BÁSICAS BIOMÉDICAS	3,559,020	21	169,477	32	5,423,269	10.13
MAESTRÍA EN EPIDEMIOLOGÍA	3,244,780	18	180,266	32	5,768,498	10.77

CUADRO 14. COSTOS ANUALES DE DOCENCIA, INVESTIGACIÓN Y EXTENSIÓN

NÚMERO DE SEMANAS EFECTIVAS PROMEDIO AÑO 2011: 32

FUNCIÓN	COSTO DIRECTO		COSTO APOYO		COSTO TOTAL		TOTAL ESTUDIANTES	COSTO PROMEDIO ESTUDIANTE AÑO
	\$	%	\$	%	\$	%		
DOCENCIA	105,113,866,400	70.14%	44,747,023,904	29.86%	149,860,890,304	91.80%		6,999,248
INVESTIGACIÓN	5,437,667,348	90.39%	578,389,280	9.61%	6,016,056,628	3.69%		280,980
EXTENSIÓN	6,833,775,768	92.65%	542,153,920	7.35%	7,375,929,688	4.52%	21,411	344,493
TOTAL	117,385,309,516	71.90%	45,867,567,104	28.10%	163,252,876,620	100.00%		7,624,721
SMIMLV	219,166.00		85,637.73		304,803.73			14.24

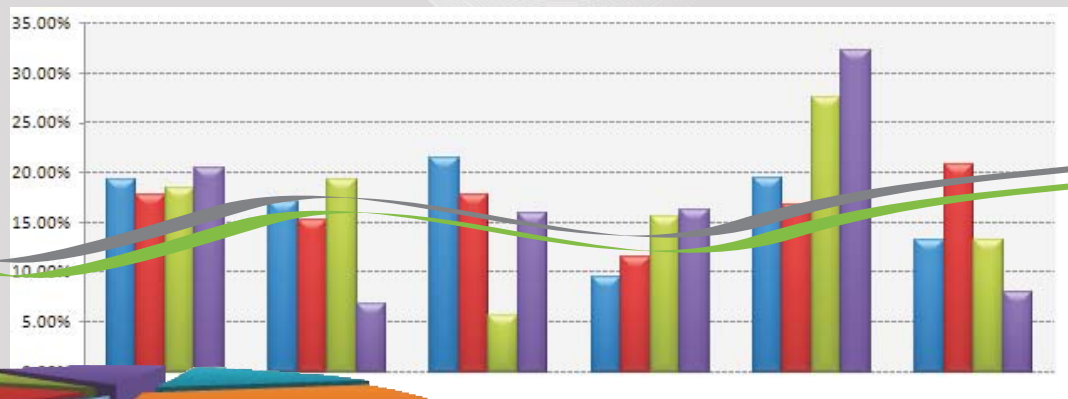
CUADRO 14 AJUSTADO. COSTO ANUAL FUNCIONES MISIONALES 2011

NÚMERO DE SEMANAS EFECTIVAS PROMEDIO AÑO 2011: 32

ACTIVIDAD	HORAS SEMANALES		COSTO TOTAL AÑO	COSTO TOTAL AÑO, GLOBALIZADA FUNC. INVESTIGACIÓN	% PARTICIPACIÓN
	NÚMERO	% PARTICIPACIÓN			
DOCENCIA	32,770	97.56%	149,860,890,304		
Horas contacto	24,745	75.51%	113,159,958,269	141,828,346,584	86.88%
Complemento docencia	6,269	19.13%	28,668,388,315		
INVESTIGACIÓN asociada a la docencia	1,756	5.36%	8,032,543,720	14,048,600,348	8.61%
INVESTIGACIÓN no asociada a la docencia	423	1.26%	6,016,056,628		
EXTENSIÓN	396	1.18%	7,375,929,688	7,375,929,688	4.52%
TOTAL	33,590	100%	163,252,876,620	163,252,876,620	100.00%

COSTOS UNIVERSITARIOS

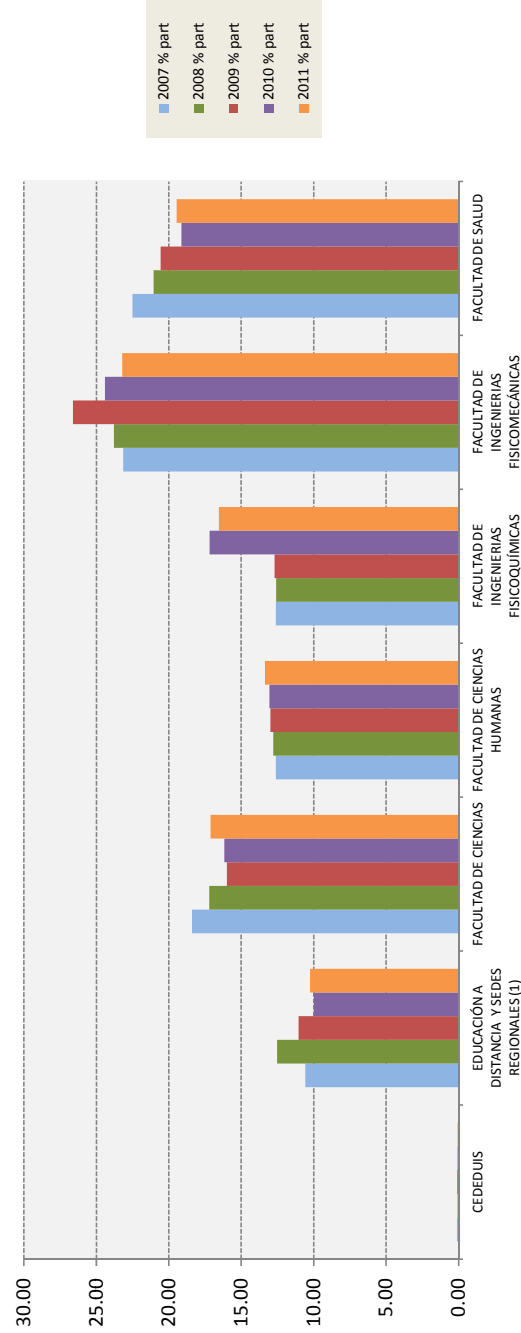
CUADROS COMPARATIVOS



**CUADRO 1. GASTOS ANUALES DE LAS UNIDADES DE COSTO DE FUNCIÓN DOCENCIA
COMPARATIVO 2007 - 2011**

UNIDAD	2007		2008		2009		2010		2011	
	\$	% part	\$	% part	\$	% part	\$	% part	\$	% part
TOTAL DOCENCIA	78,916,732,718	100.00	89,046,454,560	100.00	98,036,577,358	100.00	108,718,111,229	100.00	107,880,174,031	100.00
CEDEDUIS	84,300,489	0.11	57,314,570	0.06	91,601,516	0.09	84,273,166	0.08	65,305,393	0.06
EDUCACIÓN A DISTANCIA Y SEDES REGIONALES ⁽¹⁾	8,355,918,768	10.59	11,160,642,992	12.53	10,829,430,038	11.05	10,847,934,385	9.98	11,047,564,191	10.24
FACULTAD DE CIENCIAS	14,523,539,761	18.40	15,329,215,259	17.21	15,670,143,881	15.98	17,582,746,342	16.17	18,466,830,979	17.12
FACULTAD DE CIENCIAS HUMANAS	9,958,408,607	12.62	11,378,819,245	12.78	12,740,903,627	13.00	14,197,463,750	13.06	14,427,946,832	13.37
FACULTAD DE INGENIERIAS FISICOQUÍMICAS	9,957,755,680	12.62	11,209,109,332	12.59	12,443,382,123	12.69	18,686,732,689	17.19	17,841,328,790	16.54
FACULTAD DE INGENIERIAS FISICOMECAÑICAS	18,266,720,211	23.15	21,176,666,320	23.78	26,095,039,408	26.62	26,534,560,508	24.41	25,047,975,462	23.22
FACULTAD DE SALUD	17,770,089,202	22.52	18,734,686,842	21.04	20,166,076,765	20.57	20,784,400,389	19.12	20,983,222,384	19.45

(1) A partir de 2009 se denomina Instituto de Proyección Regional y Educación a Distancia



**CUADRO 1. GASTOS TOTALES ANUALES
COMPARATIVO 2007 - 2011**

AÑO		SERVICIOS PERSONALES	GASTOS GENERALES	TRANSFERENCIAS	GASTOS FINANCIEROS	APROPiación REPOSICIÓN ANUAL	TOTAL	% INCREMENTO AÑO ANTERIOR	IPC	% INCREMENTO REAL (Desc inflación)
2007	\$	93,571,067,385	21,839,729,895	2,431,920,578	0	5,833,833,454	123,676,551,312	13.59%	5.69%	7.47%
	%	75.66%	17.66%	1.97%	0.00%	4.72%	100.00%			
2008	\$	104,874,502,207	26,337,768,733	2,688,562,754	0	6,343,991,503	140,244,825,197	13.40%	7.67%	5.31%
	%	74.78	18.78	1.92	0.00	4.52	100.00			
2009	\$	114,328,586,066	28,692,463,206	2,776,527,113	0	6,788,657,572	152,586,233,957	8.80%	2%	6.67%
	%	74.93	18.80	1.82	0.00	4.45	100.00			
2010	\$	126,300,714,824	30,968,846,568	1,336,907,591	0	7,191,226,634	165,797,695,617	8.66%	3.17%	5.32%
	%	76.18	18.68	0.81	0.00	4.34	100.00			
2011	\$	122,356,706,330	31,772,946,096	1,400,403,847	0	7,801,220,237	163,331,276,510	-1.49%	3.73%	-5.03%
	%	74.82	19.53	0.86	0.00	4.80	100.00			

CUADRO 2.1 SERVICIO OFRECIDO POR LAS UNIDADES ACADÉMICAS
COMPARATIVO POR UNIDAD 2007 - 2011

UNIDADES ACADÉMICAS DE DOCENCIA	EHSS						% VARIACIÓN			
	2007	2008	2009	2010	2011	2008/2007	2009/2008	2010/2009	2011/2010	
DISTANCIA Y SEDES REGIONALES ⁽¹⁾	85,883	84,367	74,668	80,392	83,814	-1.77%	-11.50%	7.67%	4.26%	
EDUCACIÓN A DISTANCIA	41,293	42,829	45,139	40,759	36,845	3.72%	5.39%	-9.70%	-9.60%	
SEDE BARRANCABERMEJA	12,524	14,490	8,181	8,802	10,570	15.70%	-43.54%	7.59%	20.09%	
SEDE MÁLAGA	7,624	8,389	7,762	8,565	10,625	10.03%	-7.47%	10.35%	24.05%	
SEDE SOCORRO	16,682	18,659	13,586	14,975	16,693	11.85%	-27.19%	10.22%	11.47%	
SEDE BARBOSA	7,760	9,099	6,067	7,291	9,081	17.26%	-33.32%	20.17%	24.55%	
CEDEJUIS	287	84	193	303	106	-70.73%	129.76%	56.99%	-65.02%	
FACULTAD DE CIENCIAS	70,630	70,021	70,322	71,067	67,334	-0.86%	0.43%	1.06%	-5.25%	
ESCUELA DE BIOLOGÍA	5,864	5,312	5,936	5,532	5,775	-9.41%	11.75%	-6.81%	4.39%	
ESCUELA DE FÍSICA	21,735	20,713	20,914	20,530	19,547	-4.70%	0.97%	-1.84%	-4.79%	
ESCUELA DE MATEMÁTICAS	27,866	28,780	28,861	29,585	27,447	3.28%	0.28%	2.51%	-7.23%	
ESCUELA DE QUÍMICA	15,165	15,216	14,611	15,420	14,565	0.34%	-3.98%	5.54%	-5.54%	
FACULTAD DE CIENCIAS HUMANAS	95,288	93,920	91,122	89,393	87,923	-1.44%	-2.98%	-1.90%	-1.64%	
ESCUELA DE ARTES	3,920	4,094	4,386	4,099	4,041	4.44%	7.13%	-6.54%	-1.41%	
ESCUELA DE DERECHO Y CIENCIAS POLÍTICAS	19,011	18,923	17,965	17,658	16,113	-0.46%	-5.06%	-1.71%	-8.75%	
ESCUELA DE ECONOMÍA Y ADMINISTRACIÓN	10,291	9,682	7,798	7,729	8,252	-5.92%	-19.46%	-0.88%	6.77%	
ESCUELA DE FILOSOFÍA	3,890	4,138	4,812	6,011	5,389	6.38%	16.29%	24.92%	-10.35%	
ESCUELA DE EDUCACIÓN	5,575	5,443	5,148	4,238	4,415	-2.37%	-5.42%	-17.68%	4.18%	
ESCUELA DE HISTORIA	4,281	3,980	3,714	3,817	3,742	-7.03%	-6.68%	2.77%	-1.96%	
ESCUELA DE IDIOMAS	33,046	33,167	32,455	31,303	32,166	0.37%	-2.15%	-3.55%	2.76%	
ESCUELA DE TRABAJO SOCIAL	9,045	8,514	8,384	8,032	6,881	-5.87%	-1.53%	-4.20%	-14.33%	
DEPARTAMENTO DE EDUCACIÓN FÍSICA Y DEPORTES	6,229	5,979	6,460	6,506	6,924	-4.01%	8.04%	0.71%	6.42%	
FACULTAD INGENIERÍAS FÍSICOQUÍMICAS	32,244	33,779	36,054	39,569	41,323	4.76%	6.73%	9.75%	4.43%	
ESCUELA DE GEOLOGÍA	6,900	6,754	7,960	8,733	9,625	-2.12%	17.86%	9.71%	10.21%	
ESCUELA DE ING. METALÚRGICA Y CIEN. MATERIALES	5,951	5,793	5,590	5,722	5,878	-2.66%	-3.50%	2.36%	2.73%	
ESCUELA DE ING. DE PETRÓLEOS	6,152	8,038	10,080	12,305	12,599	30.66%	25.40%	22.07%	2.39%	
ESCUELA DE ING. QUÍMICA	13,241	13,194	12,424	12,809	13,221	-0.35%	-5.84%	3.10%	3.22%	

CUADRO 2.1 SERVICIO OFRECIDO POR LAS UNIDADES ACADÉMICAS
COMPARATIVO POR UNIDAD 2007 - 2011

UNIDADES ACADÉMICAS DE DOCENCIA	EHSS					% VARIACIÓN				
	2007	2008	2009	2010	2011	2008/2007	2009/2008	2010/2009	2011/2010	
FACULTAD INGENIERÍAS FÍSICOMECÁNICAS	71,394	72,482	77,876	81,296	84,653	1.52%	7.44%	4.39%	4.13%	
ESCUELA DE DISEÑO INDUSTRIAL	8,096	7,819	7,941	8,665	8,502	-3.42%	1.56%	9.12%	-1.88%	
ESCUELA ESTUDIOS INDUSTRIALES Y EMPRESARIALES	15,607	17,669	18,829	19,520	21,251	13.21%	6.57%	3.67%	8.87%	
ESCUELA DE INGENIERÍA CIVIL	11,211	11,564	11,838	12,162	13,560	3.15%	2.37%	2.74%	11.49%	
ESCUELA DE ING. ELÉCTRICA, ELECTRÓNICA Y TELECOM.	15,463	15,829	17,521	18,842	18,828	2.37%	10.69%	7.54%	-0.07%	
ESCUELA DE ING. MECÁNICA	11,702	11,095	13,461	13,756	14,602	-5.19%	21.32%	2.19%	6.15%	
ESCUELA DE ING. DE SISTEMAS E INFORMÁTICA	9,315	8,506	8,286	8,351	7,910	-8.68%	-2.59%	0.78%	-5.28%	
FACULTAD DE SALUD	50,280	48,530	48,723	54,926	52,836	-3.48%	0.40%	12.73%	-3.81%	
ESCUELA BACTERIOLOGÍA Y LABORATORIO CLÍNICO	2,586	3,100	2,965	3,792	3,630	19.88%	-4.35%	27.89%	-4.27%	
ESCUELA DE ENFERMERÍA	8,581	8,882	8,137	5,794	5,961	3.51%	-8.39%	-28.79%	2.88%	
ESCUELA DE FISIOTERAPIA	2,394	3,017	3,489	3,215	3,058	26.02%	15.64%	-7.85%	-4.88%	
ESCUELA DE NUTRICIÓN	1,830	1,926	2,593	2,168	1,987	5.25%	34.63%	-16.39%	-8.35%	
ESCUELA DE MEDICINA	7,258	8,025	8,019	1,035	1,289	10.57%	-0.07%	-5.79%	24.54%	
DEPARTAMENTO DE CIENCIAS BÁSICAS	3,639	3,657	4,073	6,217	5,216	0.49%	11.38%	52.64%	10.76%	
DEPARTAMENTO DE CIRUGÍA	4,399	2,039	3,428	5,502	3,041	-53.65%	68.12%	60.50%	-16.10%	
DEPARTAMENTO DE GINECOBSTERICIA	8,910	6,274	3,950	4,673	5,834	-29.58%	-37.04%	18.30%	-44.73%	
DEPARTAMENTO DE MEDICINA INTERNA	1,447	2,225	2,668	3,093	3,197	53.77%	19.91%	15.93%	24.84%	
DEPARTAMENTO DE PATOLOGÍA	2,794	3,382	3,543	4,802	4,369	21.05%	4.76%	35.53%	3.36%	
DEPARTAMENTO DE PEDIATRÍA	1,220	1,242	1,161	2,091	2,148	1.80%	-6.52%	80.10%	-9.02%	
DEPARTAMENTO DE SALUD MENTAL	5,222	4,761	4,697	4,989	4,738	-8.83%	-1.34%	6.22%	2.73%	
DEPARTAMENTO DE SALUD PÚBLICA	406,006	403,183	398,958	416,946	417,989	-0.70%	-1.05%	4.51%	-5.03%	
TOTAL	406,006	403,183	398,958	416,946	417,989	-0.70%	-1.05%	4.51%	0.25%	

(1) Los programas de educación a distancia hasta 2008 estuvieron adscritos al Instituto de Educación a Distancia y a partir de 2009 al Instituto de Proyección Regional y Educación a Distancia. Las sedes regionales hasta 2008 estuvieron adscritas a la Dirección de Regionalización a partir de 2009 al Instituto de Proyección Regional y Educación a Distancia

CUADRO 13. COMPARATIVO COSTOS 2007 - 2011

PROGRAMA ACADÉMICO	NÚMERO SEMANAS EFECTIVAS AÑO					NÚMERO ESTUDIANTES POR PROGRAMA					COSTO ESTUDIANTE SEMANA (Pesos Corrientes)							
	2008		2009		2010		2011		2007		2008		2009		2010		2011	
	2007	2008	2009	2010	2011	2007	2008	2009	2010	2011	2007	2008	2009	2010	2011			
FACULTAD DE CIENCIAS																		
BIOLOGÍA	27	39	32	39	29	293	271	259	244	250	193,765	224,541	209,934	289,549				
FÍSICA	27	34	32	39	23	160	168	160	124	180	124,798	113,870	102,505	150,681				
LICENCIATURA EN MATEMÁTICAS	27	39	32	39	29	371	336	330	292	252	113,897	122,864	117,370	140,378				
MATEMÁTICAS	34	32	32	39	29	39	39	56	81	100	95,159	114,520	124,066	153,855				
QUÍMICA	27	39	32	39	29	470	481	486	488	495	235,231	221,186	201,943	276,059				
FACULTAD DE CIENCIAS HUMANAS																		
DERECHO	27	39	32	39	29	623	620	644	644	671	117,526	104,434	116,916	165,665				
ECONOMÍA	27	39	32	39	29	461	469	457	455	450	120,921	103,982	133,198	164,993				
FILOSOFÍA	27	39	32	39	29	303	299	298	271	261	122,416	111,275	108,539	154,630				
HISTORIA	27	39	32	39	29	250	231	235	233	240	154,158	132,895	155,009	186,030				
LIC. EN EDUC. BÁSICA ENFAS CIENCIAS NAT.	27	39	32	39	29	75	53	52	52	59	204,490	186,203	176,602	257,708				
LIC. EN EDUC. BASICA ENFAS. EN LENGUA	27	39	32	39	29	70	61	57	60	59	170,539	179,932	170,178	167,679				
LICENCIATURA EN ESPAÑOL Y LIT.	27	39	32	39	29	315	337	346	329	323	101,595	80,979	100,746	133,816				
LICENCIATURA EN IDIOMAS**	27	39	32	39	29	7	5	4	1	1	55,477	46,607	4,818					
LICENCIATURA EN INGLES	27	39	32	39	29	317	327	344	347	362	94,024	78,688	95,163	119,094				
LICENCIATURA EN MÚSICA	27	39	32	39	29	246	263	288	321	347	221,658	191,178	183,542	217,892				
TRABAJO SOCIAL	27	39	32	39	29	530	519	506	509	514	123,506	101,188	126,022	149,367				
FACULTAD DE INGENIERÍAS FISCOQUÍMICAS																		
GEOLOGÍA	27	39	32	39	29	462	485	507	536	563	231,379	278,539	270,368	327,013				
INGENIERÍA DE PETRÓLEOS	27	39	32	39	29	741	778	834	903	973	234,594	198,261	244,330	336,789				
INGENIERÍA METALÚRGICA	27	39	32	39	29	479	497	534	541	541	205,573	180,134	211,208	271,780				
INGENIERÍA QUÍMICA	27	39	32	39	29	1,094	1,131	1,126	1,097	1,075	192,603	139,722	155,522	192,021				
FACULTAD DE INGENIERÍAS FISCOMECÁNICAS																		
DISEÑO INDUSTRIAL	27	39	32	39	29	324	307	305	337	347	193,409	164,234	205,850	194,699				
INGENIERÍA CIVIL	27	39	32	39	29	880	920	937	986	1,054	201,380	173,253	232,921	256,501				
INGENIERÍA DE SISTEMAS	27	39	32	39	29	887	859	832	832	786	152,664	138,902	186,842	199,131				
INGENIERÍA ELÉCTRICA	27	39	32	39	29	599	647	696	757	774	196,745	157,923	185,645	204,067				
INGENIERÍA ELECTRÓNICA	27	39	32	39	29	945	936	942	918	895	196,058	159,155	190,478	201,296				
INGENIERÍA INDUSTRIAL	27	39	32	39	29	1,252	1,269	1,273	1,298	1,300	146,008	127,023	155,991	179,046				
INGENIERÍA MECÁNICA	27	39	32	39	29	1,080	1,093	1,128	1,172	1,193	172,306	158,045	202,443	219,152				
FACULTAD DE SALUD																		
BACTERIOLOGÍA Y LAB. CLÍNICO	27	39	32	39	29	208	214	219	127	69	457,359	368,548	438,698	547,801				
ENFERMERÍA	27	39	32	39	29	271	263	254	215	218	335,397	257,919	313,721	382,978				
FISIOTERAPIA	27	39	32	39	29	191	213	224	217	210	291,006	207,596	261,566	308,378				
MEDICINA	40	38	38	34	30	696	749	685	707	695	515,760	384,427	531,396	665,589				
MICROBIOLOGÍA Y BIOANÁLISIS																		
NUTRICIÓN Y DIETÉTICA	27	39	32	38	29	146	143	159	163	168	400,219	312,986	341,741	359,842				

** Programa discontinuado o reestructurado, no hay admisiones, solo se ofrece a los estudiantes que lo venían cursando

CUADRO 13. COMPARATIVO COSTOS 2007 - 2011

PROGRAMA ACADÉMICO	COSTO ESTUDIANTE AÑO (Pesos Corrientes)					COSTO ESTUDIANTE AÑO PESOS CONSTANTES 2006					VARIACIÓN REAL		
	2007	2008	2009	2010	2011	2007	2008	2009	2010	2011	DESCONTADO IPC	10/09	11/10
			5.69%	7.67%	2.00%	3.17%	3.73%						
FACULTAD DE CIENCIAS													
BIOLOGÍA	5,231,643	6,744,056	7,185,316	8,187,443	8,396,926	4,949,989	5,926,422	6,190,377	6,837,008	6,759,798	10.45%		-1.13%
FÍSICA	3,369,542	3,705,388	3,643,837	3,997,712	3,374,548	3,188,137	3,256,155	3,139,281	3,338,330	2,716,621	6.34%		-18.62%
LICENCIATURA EN MATEMÁTICAS	3,075,230	3,976,401	3,931,650	4,577,416	4,070,968	2,909,670	3,494,311	3,387,240	3,822,418	3,277,262	12.85%		-14.26%
MATEMÁTICAS	1,141,904	1,141,904	3,664,624	4,838,573	4,461,796	1,003,462	1,003,462	3,157,189	4,040,500	3,591,891	27.98%		-11.10%
QUÍMICA	6,351,226	7,300,838	7,077,957	7,875,776	8,005,723	6,009,297	6,415,701	6,097,884	6,576,747	6,444,867	7.85%		-2.01%
FACULTAD DE CIENCIAS HUMANAS													
DERECHO	3,173,212	4,072,926	4,128,173	4,559,705	4,804,284	3,002,377	3,579,134	3,556,552	3,807,628	3,867,605	7.06%		1.58%
ECONOMÍA	3,264,875	4,055,284	4,813,151	5,194,722	4,784,802	3,089,105	3,563,630	4,146,682	4,337,906	3,851,921	4.61%		-11.20%
FILOSOFÍA	3,305,221	4,339,723	4,149,714	4,233,015	4,484,277	3,127,279	3,813,585	3,575,110	3,534,822	3,609,989	-1.13%		2.13%
HISTORIA	4,162,253	5,182,898	6,310,905	6,045,368	5,394,864	3,938,171	4,554,535	5,437,044	5,048,246	4,343,041	-7.15%		-13.97%
LIC. EN EDUC. BÁSICA ENFAS CIENCIAS NAT.	5,521,225	7,261,930	6,807,730	6,887,483	7,473,534	5,223,981	6,381,510	5,865,075	5,751,463	6,016,438	-1.94%		4.61%
LIC. EN EDUC. BÁSICA ENFAS. EN LENGUA	4,604,544	7,017,342	8,121,579	6,636,950	4,862,686	4,356,651	6,166,575	6,996,997	5,542,253	3,914,620	-20.79%		-29.37%
LICENCIATURA EN ESPAÑOL Y LIT.	2,743,055	3,158,184	3,107,083	3,929,110	3,880,676	2,595,378	2,775,293	2,676,850	3,281,043	3,124,070	22.57%		-4.78%
LICENCIATURA EN IDIOMAS**	1,497,883	1,817,689	1,546,944	48,180		1,417,242	1,597,316	1,332,741	40,233		-96.98%		
LICENCIATURA EN INGLÉS	2,538,644	3,068,817	3,042,791	3,711,370	3,453,732	2,401,972	2,696,761	2,621,461	3,099,217	2,780,366	18.22%		-10.29%
LICENCIATURA EN MÚSICA	5,984,766	7,455,934	6,623,192	7,158,125	6,318,877	5,662,566	6,551,993	5,706,089	5,977,466	5,086,902	4.76%		-14.90%
TRABAJO SOCIAL	3,334,658	3,946,343	4,554,596	4,914,853	4,331,629	3,155,131	3,467,897	3,923,928	4,104,198	3,487,102	4.59%		-15.04%
FACULTAD DE INGENIERÍAS FÍSICOQUÍMICAS													
GEOLOGÍA	6,247,244	7,883,268	8,913,245	10,544,348	9,483,370	5,910,913	6,927,518	7,679,042	8,805,165	7,634,421	14.66%		-13.30%
INGENIERÍA DE PETRÓLEOS	6,334,049	7,732,171	7,818,548	11,655,736	9,766,875	5,993,045	6,794,740	6,735,926	9,733,241	7,862,652	44.50%		-19.22%
INGENIERÍA METALÚRGICA	5,550,478	7,025,227	6,758,660	7,843,652	7,881,628	5,251,659	6,173,504	5,822,799	6,549,922	6,344,967	12.49%		-3.13%
INGENIERÍA QUÍMICA	5,200,289	5,449,176	4,976,691	5,566,418	5,568,604	4,920,323	4,788,530	4,287,577	4,648,294	4,482,907	8.41%		-3.56%
FACULTAD DE INGENIERÍAS FISIOMECÁNICAS													
DISEÑO INDUSTRIAL	5,222,052	6,405,121	6,587,188	6,932,550	5,646,271	4,940,914	5,628,579	5,675,071	5,789,097	4,545,432	2.01%		-21.48%
INGENIERÍA CIVIL	5,437,265	6,756,870	7,453,460	7,187,333	7,438,542	5,144,541	5,937,682	6,421,391	6,001,856	5,988,268	-6.53%		-0.23%
INGENIERÍA DE SISTEMAS	4,121,916	5,417,192	5,978,942	6,615,745	5,774,813	3,900,006	4,760,424	5,151,048	5,524,545	4,648,912	7.25%		-15.85%
INGENIERÍA ELÉCTRICA	5,312,127	6,159,016	5,940,649	6,366,815	5,917,939	5,026,140	5,412,311	5,118,057	5,316,674	4,764,133	3.88%		-10.39%
INGENIERÍA ELECTRÓNICA	5,293,562	6,207,054	6,095,310	6,564,623	5,837,582	5,008,574	5,454,525	5,251,302	5,481,855	4,699,443	4.39%		-14.27%
INGENIERÍA INDUSTRIAL	3,942,206	4,953,897	4,991,699	5,551,178	5,192,334	3,729,971	4,353,298	4,300,506	4,635,568	4,179,998	7.79%		-9.83%
INGENIERÍA MECÁNICA	4,652,253	6,163,746	6,478,176	7,396,028	6,355,407	4,401,791	5,416,467	5,581,153	6,176,129	5,116,309	10.66%		-17.16%
FACULTAD DE SALUD													
BACTERIOLOGÍA Y LAB. CLÍNICO	12,348,703	14,373,373	14,038,334	14,677,655	15,886,241	11,683,890	12,630,778	12,094,469	12,256,726	12,788,940	1.34%		4.34%
ENFERMERÍA	9,055,712	10,058,827	10,039,087	12,036,263	11,106,353	8,568,182	8,839,317	8,648,991	10,051,004	8,940,975	16.21%		-11.04%
FISIOTERAPIA	7,535,277	8,096,243	8,370,098	9,275,465	8,942,976	7,129,602	7,114,673	7,211,104	7,745,572	7,199,386	7.41%		-7.05%
MEDICINA	20,630,400	14,608,243	20,193,052	18,440,121	19,967,682	19,519,728	12,837,172	17,396,953	15,398,611	16,074,633	-11.49%		4.39%
MICROBIOLOGÍA Y BIODIAGNÓSTICO	10,805,905	12,157,081	10,935,715	11,269,419	10,319,007	10,224,151	10,683,183	9,421,465	9,410,643	8,307,136	-0.11%		-11.73%
NUTRICIÓN Y DIETÉTICA													

** Programa discontinuado o reestructurado, no

CUADRO 13. COMPARATIVO COSTOS 2007 - 2011

EDUCACION A DISTANCIA Y SEDES REGIONALES

PROGRAMA ACADÉMICO	NÚMERO SEMANAS EFECTIVAS AÑO					NÚMERO ESTUDIANTES POR PROGRAMA					COSTO ESTUDIANTE SEMANA (Pesos Corrientes)				
	2007	2008	2009	2010	2011	2007	2008	2009	2010	2011	2007	2008	2009	2010	2011
BELLAS ARTES	39	43	40	40	40	142	129	114	105	84	86,449	75,318	88,686	77,238	104,490
GESTIÓN AGROPECUARIA**	39	3	40	40	40	9	17	310	305	312	42,906	5,124	88,252	78,405	103,777
GESTIÓN EMPRESARIAL (II CICLO)	39	43	40	40	40	217	264	88	74	65	83,637	73,392	72,965	54,422	83,257
PRODUCCIÓN AGROINDUSTRIAL	39	43	40	40	40	49	66	377	319	236	66,571	55,097	94,749	82,254	111,042
TECNOLOGÍA AGROINDUSTRIAL	39	43	40	40	40	303	328	920	874	780	90,217	76,478	93,261	78,678	102,697
TECNOLOGÍA AGROPECUARIA	39	43	40	40	40	891	886	567	538	439	91,059	77,530	90,373	81,098	110,093
TECNOLOGÍA EMPRESARIAL	39	43	40	40	40	457	545	161	92	70	86,922	73,931	89,091	78,271	111,515
TECNOLOGÍA EN GESTIÓN JUDICIAL Y CRIMINALÍSTICA*	39	43	40	40	40	312	262	109	123	138	88,282	74,949	164,861	133,397	105,074
TECNOLOGÍA EN REGENCIA DE FARMACIA	39	43	40	40	40	22	25	23	23	3	88,282	74,949	168,386	76,630	75,332
TECNOLOGÍA JURÍDICA	39	43	40	40	40	670	751	109	143	160	47,790	41,124	145,531	117,471	185,251
SEDE SOCORRO	34	34	34	34	34	71	94	91	102	113	96,689	78,565	170,652	137,831	195,928
INTRODUCTORIO	34	34	34	34	34	79	89	43	56	58	107,584	93,546	143,120	119,409	170,760
INGENIERÍA CIVIL	34	34	34	34	34	23	27	67	70	60	92,546	74,641	145,245	115,010	166,804
INGENIERÍA DE PETRÓLEOS	34	34	34	34	34	72	69	113	135	119	98,148	79,645	159,025	126,969	181,808
INGENIERÍA ELÉCTRICA	34	34	34	34	34	90	97	92	82	78	99,871	86,948	172,587	132,029	194,469
INGENIERÍA ELECTRÓNICA	34	34	34	34	34	61	74	1	1	1	103,278	93,240	164,861	133,397	183,080
INGENIERÍA INDUSTRIAL	34	34	34	34	34	96	102	109	123	138	45,396	89,144	164,861	133,397	183,080
INGENIERÍA MECÁNICA	34	34	34	34	34	22	25	23	23	3	104,548	93,441	168,386	76,630	75,332
INGENIERÍA METALÚRGICA	17														
INGENIERÍA QUÍMICA	34	34	34	34	34	159	205	33	47	52	79,850	60,985	143,447	117,304	152,871
INGENIERÍA SISTEMAS	34	34	34	34	34	28	34	37	44	52	113,870	98,176	157,136	120,850	156,843
SEDE MÁLAGA	34	34	34	34	34	23	30	13	10	11	115,659	107,139	132,151	100,241	159,296
INTRODUCTORIO	34	34	34	34	34	10	9	26	22	21	110,734	100,071	146,866	120,719	153,992
INGENIERÍA CIVIL	34	34	34	34	34	24	22	49	95	137	117,734	108,742	159,209	130,562	165,129
INGENIERÍA DE PETRÓLEOS	34	34	34	34	34	38	49	72	95	137	101,991	92,362	159,209	130,562	165,129
INGENIERÍA ELÉCTRICA	34	34	34	34	34	38	49	72	95	137	101,991	92,362	159,209	130,562	165,129
INGENIERÍA ELECTRÓNICA	34	34	34	34	34	38	49	72	95	137	101,991	92,362	159,209	130,562	165,129
INGENIERÍA FORESTAL	34	34	34	34	34	38	49	72	95	137	101,991	92,362	159,209	130,562	165,129

CUADRO 13. COMPARATIVO COSTOS 2007 - 2011

EDUCACION A DISTANCIA Y SEDES REGIONALE

PROGRAMA ACADÉMICO	COSTO ESTUDIANTE AÑO Pesos corrientes					COSTO ESTUDIANTE AÑO Pesos constantes 2006					VARIACIÓN REAL	
	2007	2008	2009	2010	2011	2007	2008	2009	2010	2011	10/09	11/10
						5.69%	7.67%	2.00%	3.17%	3.73%		DESCONTADO IPC
BELLAS ARTES	3,371,494	3,238,668	3,547,423	3,089,527	4,179,617	3,189,984	2,846,019	3,056,217	2,579,941	3,364,727	-15.58%	30.42%
GESTIÓN AGROPECUARIA**	1,673,343	15,371				1,583,256	13,507					
GESTIÓN EMPRESARIAL (II CICLO)	3,261,862	3,155,841	3,530,081	3,136,185	4,151,091	3,086,254	2,773,234	3,041,276	2,618,903	3,341,763	-13.89%	27.60%
PRODUCCIÓN AGROINDUSTRIAL	2,596,287	2,369,186	2,918,587	2,176,881	3,330,270	2,456,511	2,081,951	2,514,455	1,817,827	2,680,976	-27.70%	47.48%
TECNOLOGÍA AGROINDUSTRIAL				3,290,151	4,441,661				2,747,474	3,575,681		
TECNOLOGÍA AGROPECUARIA	3,518,467	3,288,556	3,789,969	3,147,140	4,107,889	3,329,044	2,889,859	3,265,178	2,628,051	3,306,984	-19.51%	25.83%
TECNOLOGÍA EMPRESARIAL	3,551,294	3,333,782	3,730,446	3,243,902	4,403,711	3,360,104	2,929,602	3,213,897	2,708,853	3,545,130	-15.71%	30.87%
TECNOLOGÍA EN GESTIÓN JUDICIAL Y CRIMINALÍSTICA*					4,460,585					3,590,916		
TECNOLOGÍA EN REGENCIA DE FARMACIA	3,389,950	3,179,038	3,614,923	3,130,856	4,202,972	3,207,446	2,793,619	3,114,370	2,614,453	3,383,529	-16.05%	29.42%
TECNOLOGÍA JURÍDICA	3,443,013	3,222,816	3,563,640	3,065,203	3,013,280	3,257,653	2,832,089	3,070,189	2,559,629	2,425,788	-16.63%	-5.23%
SEDE SOCORRO												
INTRODUCTORIO	1,624,861	1,398,214				1,537,384	1,228,698					
INGENIERÍA CIVIL	3,287,409	2,671,219	4,948,044	3,994,018	5,557,516	3,110,426	2,347,366	4,262,896	3,335,245	4,473,981	-21.76%	34.14%
INGENIERÍA DE PETRÓLEOS	3,657,858	3,180,572	5,802,183	4,686,240	5,877,855	3,460,931	2,794,967	4,998,764	3,913,293	4,731,864	-21.71%	20.92%
INGENIERÍA ELÉCTRICA	3,146,579	2,537,798	4,866,071	4,059,906	5,122,794	2,977,178	2,230,121	4,192,274	3,390,266	4,124,016	-19.13%	21.64%
INGENIERÍA ELECTRÓNICA	3,337,026	2,707,933	4,938,341	3,910,350	5,004,119	3,157,372	2,379,629	4,254,537	3,265,378	4,028,478	-23.25%	23.37%
INGENIERÍA INDUSTRIAL	3,395,621	2,956,235	5,406,845	4,316,948	5,454,227	3,212,812	2,597,828	4,658,168	3,604,911	4,390,830	-22.61%	21.80%
INGENIERÍA MECÁNICA	3,511,451	3,170,145	5,867,958	4,489,002	5,834,080	3,322,406	2,785,804	5,055,431	3,748,587	4,696,624	-25.85%	25.29%
INGENIERÍA METALÚRGICA	771,732					730,185						
INGENIERÍA QUÍMICA	3,517,454	3,030,911	5,605,262	4,535,503	5,492,389	3,328,086	2,663,450	4,829,110	3,787,418	4,421,552	-21.57%	16.74%
INGENIERÍA SISTEMAS	3,554,644	3,176,995	5,725,111			3,363,274	2,791,823	4,932,364				
SEDE MÁLAGA												
INTRODUCTORIO	2,714,906	2,073,504				2,568,744	1,822,117					
INGENIERÍA CIVIL	3,871,585	3,337,997	4,877,209	3,988,328	4,586,116	3,663,152	2,933,306	4,201,870	3,330,494	3,691,972	-20.74%	10.85%
INGENIERÍA DE PETRÓLEOS	3,932,399	3,642,714	5,342,641	4,108,902	4,705,289	3,720,692	3,201,080	4,602,854	3,431,181	3,787,911	-25.46%	10.40%
INGENIERÍA ELÉCTRICA	3,764,942	3,402,418	4,493,121	3,408,208	4,778,885	3,562,250	2,989,916	3,870,966	2,846,059	3,847,158	-26.48%	35.17%
INGENIERÍA ELECTRÓNICA	4,002,956	3,697,230	4,993,447	4,104,451	4,619,774	3,787,450	3,248,986	4,302,012	3,427,464	3,719,068	-20.33%	8.51%
INGENIERÍA FORESTAL	3,467,710	3,140,293	5,413,110	4,439,123	5,614,380	3,281,020	2,759,571	4,663,565	3,706,935	4,519,758	-20.51%	21.93%

CUADRO 13. COMPARATIVO COSTOS 2007 - 2011

EDUCACION A DISTANCIA Y SEDES REGIONALES

PROGRAMA ACADÉMICO	NÚMERO SEMANAS EFECTIVAS AÑO					NÚMERO ESTUDIANTES POR PROGRAMA					COSTO ESTUDIANTE SEMANA (Pesos Corrientes)				
	2007	2008	2009	2010	2011	2007	2008	2009	2010	2011	2007	2008	2009	2010	2011
	INGENIERÍA INDUSTRIAL	34	34	34	34	30	39	43	41	44	48	118,795	114,282	161,750	117,446
INGENIERÍA MECÁNICA	34	34	34	34	30	15	21	28	26	28	120,067	103,466	156,202	120,538	164,847
INGENIERÍA QUÍMICA	34	34	34	34	30	36	34	39	44	51	120,209	105,792	163,697	119,279	157,963
INGENIERÍA SISTEMAS	34	34	17			14	7	4			112,734	106,147	50,639		
TECNOLOGÍA EN ZOOTECNIA	34					3					91,217				
ZOOTECNIA	34	34	34	34	34	70	69	80	87	89	136,462	129,304	163,637	102,307	137,418
SEDE BARRANCABERMEJA															
INTRODUCTORIO	34	34	34	34	30	535	699				55,980	60,113			
INGENIERÍA CIVIL	34	34	34	34	30	42	62	65	75	81	116,509	121,529	216,265	152,815	225,831
INGENIERÍA DE PETRÓLEOS	34	34	34	34	30	70	83	94	105	106	116,339	116,351	197,848	161,046	243,234
INGENIERÍA ELÉCTRICA	34	34	34	34	30	19	14	14	16	16	112,480	112,125	175,915	153,169	229,402
INGENIERÍA ELECTRÓNICA	34	34	34	34	30	58	50	39	29	27	117,726	114,780	189,187	155,211	207,976
INGENIERÍA INDUSTRIAL	34	34	34	34	30	70	77	75	81	81	114,383	121,013	203,511	155,312	222,260
INGENIERÍA MECÁNICA	34	34	34	34	30	44	51	50	57	61	123,795	123,364	204,930	168,683	246,570
INGENIERÍA QUÍMICA	34	34	34	34	30	69	73	78	92	84	117,076	115,086	191,136	156,365	226,434
INGENIERÍA SISTEMAS	34	34	34	34	30	9	4				119,060	113,022			
SEDE BARBOSA															
INTRODUCTORIO	34	34	34	34	30	369	403				52,068	46,326			
INGENIERÍA CIVIL	34	34	34	34	30	39	47	59	64	74	106,919	91,659	179,715	137,953	192,226
INGENIERÍA DE PETRÓLEOS	34	34	34	34	30	35	42	52	63	65	110,536	99,823	214,872	156,143	218,166
INGENIERÍA ELÉCTRICA	34	34	34	34	30	18	14	18	26	38	97,208	88,261	174,497	129,782	182,422
INGENIERÍA ELECTRÓNICA	34	34	34	34	30	31	34	35	33	24	102,625	84,564	166,621	120,666	175,940
INGENIERÍA INDUSTRIAL	34	34	34	34	30	35	39	51	61	66	108,588	98,749	199,275	141,808	187,669
INGENIERÍA MECÁNICA	34	34	34	34	30	31	39	40	47	50	115,819	95,667	183,055	150,281	206,202
INGENIERÍA QUÍMICA	34	34	34	34	30	36	43	59	71	92	106,834	95,042	201,925	146,303	191,622
INGENIERÍA SISTEMAS	34	34	34	34	30	7	8	3			94,954	99,766	180,054		

* Programas que iniciaron en 2011

** Programa descontinuado o reestructurado.

CUADRO 13. COMPARATIVO COSTOS 2007 - 2011

EDUCACION A DISTANCIA Y SEDES REGIONALE

PROGRAMA ACADÉMICO	COSTO ESTUDIANTE AÑO Pesos corrientes				COSTO ESTUDIANTE AÑO Pesos constantes 2006				VARIACIÓN REAL				
	2007	2008	2009	2010	2011	2007	2008	2009	2010	2011	DESCONTADO IPC	10/09	11/10
						5.69%	7.67%	2.00%	3.17%	3.73%			
INGENIERÍA INDUSTRIAL	4,039,019	3,885,581	5,499,515	3,993,159	4,416,260	3,821,572	3,414,502	4,738,006	3,334,528	3,555,233		-29.62%	6.62%
INGENIERÍA MECÁNICA	4,082,294	3,517,857	5,310,880	4,098,287	4,945,397	3,862,517	3,091,360	4,575,491	3,422,316	3,981,205		-25.20%	16.33%
INGENIERÍA QUÍMICA	4,087,102	3,596,931	5,565,715	4,055,482	4,738,890	3,867,066	3,160,847	4,795,039	3,386,572	3,814,960		-29.37%	12.65%
INGENIERÍA SISTEMAS	3,832,946	3,608,993	860,855			3,626,593	3,171,447	741,654					
TECNOLOGÍA EN ZOOTECNIA	3,101,389					2,934,420							
ZOOTECNIA	4,639,720	4,396,331	5,563,671	3,478,452	4,672,208	4,389,933	3,863,330	4,793,278	2,904,717	3,761,279		-39.40%	29.49%
SEDE BARRANCABERMEJA													
INTRODUCTORIO	1,903,335	2,043,846				1,800,866	1,796,055						
INGENIERÍA CIVIL	3,961,296	4,131,987	7,353,020	5,195,702	6,774,932	3,748,033	3,631,034	6,334,859	4,338,724	5,454,040		-31.51%	25.71%
INGENIERÍA DE PETRÓLEOS	3,955,513	3,955,921	6,726,837	5,475,564	7,297,016	3,742,561	3,476,314	5,795,383	4,572,426	5,874,335		-21.10%	28.47%
INGENIERÍA ELÉCTRICA	3,824,333	3,812,250	5,981,098	5,207,738	6,882,060	3,618,444	3,350,061	5,152,905	4,348,775	5,540,282		-15.61%	27.40%
INGENIERÍA ELECTRÓNICA	4,002,674	3,902,524	6,432,347	5,277,174	6,239,291	3,787,183	3,429,391	5,541,670	4,406,758	5,022,832		-20.48%	13.98%
INGENIERÍA INDUSTRIAL	3,889,010	4,114,457	6,919,367	5,280,603	6,667,804	3,679,639	3,615,629	5,961,253	4,409,621	5,367,799		-26.03%	21.73%
INGENIERÍA MECÁNICA	4,209,042	4,194,372	6,967,610	5,735,211	7,397,111	3,982,441	3,685,856	6,002,816	4,789,246	5,954,915		-20.22%	24.34%
INGENIERÍA QUÍMICA	3,980,573	3,912,935	6,498,614	5,316,421	6,793,006	3,766,272	3,438,540	5,598,761	4,439,532	5,468,591		-20.71%	23.18%
INGENIERÍA SISTEMAS	4,048,040	3,842,748				3,830,107	3,376,862						
SEDE BARBOSA													
INTRODUCTORIO	1,770,317	1,575,091				1,675,009	1,384,131						
INGENIERÍA CIVIL	3,635,257	3,116,402	6,110,307	4,690,414	5,766,790	3,439,547	2,738,576	5,264,223	3,916,778	4,642,453		-25.60%	18.53%
INGENIERÍA DE PETRÓLEOS	3,758,225	3,393,990	7,305,653	5,308,870	6,544,968	3,555,895	2,982,510	6,294,051	4,433,226	5,268,912		-29.56%	18.85%
INGENIERÍA ELÉCTRICA	3,305,080	3,000,879	5,932,890	4,412,583	5,472,660	3,127,145	2,637,059	5,111,372	3,684,772	4,405,669		-27.91%	19.56%
INGENIERÍA ELECTRÓNICA	3,489,234	2,875,184	5,665,128	4,102,659	5,278,200	3,301,385	2,526,603	4,880,687	3,425,967	4,249,122		-29.81%	24.03%
INGENIERÍA INDUSTRIAL	3,692,001	3,357,463	6,775,365	4,821,473	5,630,080	3,493,236	2,950,412	5,837,191	4,026,220	4,532,397		-31.02%	12.57%
INGENIERÍA MECÁNICA	3,937,849	3,252,674	6,223,867	5,109,558	6,186,050	3,725,848	2,858,327	5,362,058	4,266,789	4,979,971		-20.43%	16.71%
INGENIERÍA QUÍMICA	3,632,368	3,231,423	6,865,449	4,974,294	5,748,648	3,436,813	2,839,653	5,914,801	4,153,835	4,627,848		-29.77%	11.41%
INGENIERÍA SISTEMAS	3,228,431	3,392,044	6,121,836			3,054,623	2,980,800	5,274,155					

* Programas que iniciaron en 2011

** Programa descontinuado o reestructurado.

CUADRO 13. COMPARATIVO COSTO ESTUDIANTE AÑO 2007- 2011

PROGRAMAS DE ESPECIALIZACIÓN FACULTAD / PROGRAMA ACADEMICO	SEMANAS EFECTIVAS				NÚMERO ESTUDIANTES AÑO				COSTO ESTUDIANTE SEMANA (Pesos Corrientes)						
	2007	2008	2009	2010	2011	2007	2008	2009	2010	2011	2007	2008	2009	2010	2011
CEDEUÍS															
ESP. EN DOCENCIA UNIVERSITARIA	36	32	32	32	32	29	9	21	19	18	121,906	152,880	150,687	144,962	132,329
FACULTAD CIENCIAS															
ESP. EN EDUCACIÓN MATEMÁTICA	29	37	32	32	32	22	23	18	24	11	41,905	24,326	34,139	47,515	17,091
ESP. EN ESTADÍSTICA			16	32	32			14	20	19		23,498		35,217	63,326
ESP. EN QUÍMICA AMBIENTAL	34	34	32	32	32	31	32	35	49	34	135,472	115,746	182,796	102,847	138,936
FACULTAD CIENCIAS HUMANAS															
ESP. EN FILOSOFÍA DEL DERECHO		32					18					25,725			
ESP. EN GERENCIA PÚBLICA **	32	32	32	16		63	70	8	1		53,863	47,610	7,344	8,111	
ESP. EN GESTIÓN PÚBLICA **			32	32	30			18	12	13			10,880	35,148	89,109
ESP. EN PEDAGOGÍA Y SEMIÓTICA DE LENG	16					19					47,532				
FACULTAD INGENIERÍAS FÍSICOQUÍMICAS															
ESP. EN GERENCIA DE HIDROCARBUROS	26	38	32	31	28	18	30	40	102	105	140,103	63,320	113,135	162,780	195,409
ESP. EN INGENIERÍA AMBIENTAL	35	32	29	30	37	75	38	30	31	48	88,993	53,298	88,665	85,497	107,078
ESP. EN INGENIERÍA DEL GAS	32	32	30	32	29	28	22	24	72	62	52,948	67,222	114,351	245,998	207,881
ESP. EN PRODUCCIÓN HIDROCARBUROS		16	32	31	33		30	54	51	35		89,243	117,054	116,949	115,440
FACULTAD INGENIERÍAS FÍSICOMECÁNICAS															
ESP. EN ALTA GERENCIA	32	32	32	32	32	72	70	65	74	62	82,519	56,303	81,396	65,299	102,717
ESP. EN ESTRUCTURAS	35	32	16	32	16	16	15	18	17	17	109,878	68,944	123,849	89,748	48,165
ESP. EN EVALUACIÓN Y GERENCIA DE PROY.	46	32	32	32	32	53	86	112	153	133	57,819	47,919	100,771	61,260	105,213
ESP. EN GERENCIA DE MANTENIMIENTO	37	36	36	36	36	115	131	138	73	172	182,511	56,537	172,752	82,819	99,977
ESP. EN GERENCIA DE PROYECTOS DE CONST.	32	32	32	32	26	22	23	23	24	35	130,763	76,755	161,984	58,577	96,330
ESP. EN GERENCIA ESTRATÉGICA DE MARK.	30	32			16	23	20			15	86,107	59,694			59,464
ESP. EN GERENCIA INTEGRAL DE LA CALIDAD*					33	41	36	47	28	16	121,113	95,626	93,429	91,571	139,769
ESP. EN TELECOMUNICACIONES	35	32	32	25	33										
FACULTAD DE SALUD															
ESP. EN ADMINISTRACIÓN SERVICIOS SALUD	35	32	32	32	32	39	36	22	15	27	172,206	83,537	152,420	157,965	174,257
ESP. EN ATENCIÓN DE ENF. CUIDADO CRIT	36	18	36			15	9	8			468,202	642,642	258,444		
ESP. EN ATENCIÓN DE ENF. URGENCIAS		18	36				6	5				617,925	239,300		
ESP. EN ENFERMERÍA EN QUIRÓFANO Y EST.	18					6					322,770				

* Programas que iniciaron en 2011

** Programa descontinuado o reestructurado.

PROGRAMAS DE ESPECIALIZACIÓN

FACULTAD / PROGRAMA ACADÉMICO	COSTO ESTUDIANTE AÑO (PESOS CORRIENTES)					COSTO ESTUDIANTE AÑO PESOS CONSTANTES 2006					VARIACIÓN REAL DESCONTADA LA INFLACIÓN			
	2007	2008	2009	2010	2011	5.69%	7.67%	2.00%	3.17%	2010	2011	10/09	11/10	
CEDEDUIS														
ESP. EN DOCENCIA UNIVERSITARIA	4,388,606	4,892,160	4,821,986	4,638,771	4,234,535	4,152,338	4,299,045	4,154,293	3,873,653	3,408,938		-6.76%	-12.00%	
FACULTAD CIENCIAS														
ESP. EN EDUCACIÓN MATEMÁTICA	1,215,232	900,070	1,092,432	1,520,480	546,909	1,149,808	790,948	941,165	1,269,692	440,280		34.91%	-65.32%	
ESP. EN ESTADÍSTICA			375,967	1,126,944	2,026,442		323,907		941,066	1,631,352		190.54%	73.35%	
ESP. EN QUÍMICA AMBIENTAL	4,606,044	3,935,364	5,849,477	3,291,099	4,445,967	4,358,070	3,458,249	5,039,509	2,748,266	3,579,148		-45.47%	30.23%	
FACULTAD CIENCIAS HUMANAS														
ESP. EN FILOSOFÍA DEL DERECHO		823,211					723,407							
ESP. EN GERENCIA PÚBLICA**	1,723,632	1,523,520	235,008	129,776		1,630,837	1,338,812	202,467	108,371			-46.47%	129.14%	
ESP. EN GESTIÓN PÚBLICA **			348,160	1,124,725	2,673,270		719,569		939,213	2,152,069				
ESP. EN PEDAGOGÍA Y SEMIÓTICA DE LENG	760,512													
FACULTAD INGENIERÍAS FÍSICOQUÍMICAS														
ESP. EN GERENCIA DE HIDROCARBUROS	3,642,687	2,406,161	3,620,304	5,046,192	5,471,453	3,446,577	2,114,443	3,119,006	4,213,874	4,404,697		35.10%	4.53%	
ESP. EN INGENIERÍA AMBIENTAL	3,114,748	1,705,532	2,571,291	2,564,913	3,961,901	2,947,060	1,498,757	2,215,248	2,141,857	3,189,459		-3.31%	48.91%	
ESP. EN INGENIERÍA DEL GAS	1,694,341	2,151,104	3,430,530	7,871,933	6,028,544	1,603,123	1,890,309	2,955,510	6,573,538	4,853,174		122.42%	-26.17%	
ESP. EN PRODUCCIÓN HIDROCARBUROS		1,427,216	3,745,739	3,625,420	3,809,509		1,254,774	3,227,073	3,027,444	3,066,779		-6.19%	1.30%	
FACULTAD INGENIERÍAS FÍSICOMECÁNICAS														
ESP. EN ALTA GERENCIA	2,640,600	1,801,699	2,604,675	2,089,565	3,286,929	2,498,439	1,583,265	2,244,010	1,744,913	2,646,085		-22.24%	51.65%	
ESP. EN ESTRUCTURAS	3,845,717	2,206,195	1,981,577	2,871,944	770,640	3,638,676	1,938,721	1,707,191	2,398,246	620,390		40.48%	-74.13%	
ESP. EN EVALUACIÓN Y GERENCIA DE PROY.	2,659,668	1,533,401	3,224,666	1,960,335	3,366,802	2,516,480	1,347,495	2,778,152	1,636,998	2,710,385		-41.08%	65.57%	
ESP. EN GERENCIA DE MANTENIMIENTO	6,752,912	2,035,338	6,219,070	2,981,486	3,599,158	6,389,358	1,788,578	5,357,925	2,489,720	2,897,439		-53.53%	16.38%	
ESP. EN GERENCIA DE PROYECTOS DE CONST.	4,184,431	2,456,173	5,183,494	1,874,456	2,504,580	3,959,155	2,158,392	4,465,744	1,565,284	2,016,268		-64.95%	28.81%	
ESP. EN GERENCIA ESTRATÉGICA DE MARK.	2,583,196	1,910,195			951,427	2,444,125	1,678,607			765,930				
ESP. EN GERENCIA INTEGRAL DE LA CALIDAD*					4,612,385	4,010,751	2,689,051	2,575,743	1,911,691	3,713,120		-25.78%	94.23%	
ESP. EN TELECOMUNICACIONES	4,238,963	3,060,044	2,989,726	2,289,285										
FACULTAD DE SALUD														
ESP. EN ADMINISTRACIÓN SERVICIOS SALUD	6,027,226	2,673,188	4,877,455	5,054,874	5,576,215	5,702,740	2,349,097	4,202,082	4,221,124	4,489,034		0.45%	6.35%	
ESP. EN ATENCIÓN DE ENF. CUIDADO CRIT	16,855,272	11,567,556	9,303,984			15,947,840	10,165,131	8,015,676						
ESP. EN ATENCIÓN DE ENF. URGENCIAS		11,122,650	8,614,800			5,497,076	9,774,165	7,421,923						
ESP. EN ENFERMERÍA EN QUIRÓFANO Y EST.	5,809,860													

* Programas que iniciaron en 2011

** Programa descontinuado o reestructurado.

CUADRO 13. COMPARACIÓN COSTOS 2007 - 2011

MAESTRÍAS Y DOCTORADOS	SEMANAS EFECTIVAS		NÚMERO ESTUDIANTES AÑO					COSTO ESTUDIANTE SEMANA Pesos corrientes								
			2007	2008	2009	2010	2011	2007	2008	2009	2010	2011				
	FACULTAD / PROGRAMA ACADÉMICO		2007	2008	2009	2010	2011	2007	2008	2009	2010	2011				
FACULTAD CIENCIAS																
DOCTORADO EN FÍSICA		30	34	31	33	32	15	14	11	11	8	331,803	268,220	330,279	270,289	243,149
DOCTORADO EN QUÍMICA		30	34	32	32	32	22	22	23	26	22	45,417	16,669	26,674	62,558	90,502
MAESTRÍA EN EDUCACIÓN MATEMÁTICA*					16						2					30,080
MAESTRÍA EN FÍSICA		30	34	31	33	32	17	17	13	16	19	85,548	87,783	113,737	115,081	158,429
MAESTRÍA EN MATEMÁTICAS			16	32	32	32		10	19	19	19		39,218	73,177	82,967	108,051
MAESTRÍA EN QUÍMICA		30	34	32	32	32	19	20	37	38	41	124,896	122,240	179,232	206,295	265,662
MAESTRÍA EN QUÍMICA AMBIENTAL*					32	32					14					246,789
FACULTAD CIENCIAS HUMANAS																
MAESTRÍA EN FILOSOFÍA				32	32	32			20	27	23			32,677	98,866	143,752
MAESTRÍA EN HERMENÉUTICA JURÍDICA			32	32	32	32		26	29	16	26		54,898	38,150	52,987	77,592
MAESTRÍA EN HISTORIA		30	34	32	32	32	15	23	16	22	16	140,754	113,031	46,007	174,105	164,028
MAESTRÍA EN PEDAGOGÍA		30	34	32	32	16	68	77	70	76	101	81,662	69,953	115,803	82,476	118,100
MAESTRÍA EN SEMIÓTICA		30	34	32	32	32	18	15	17	11	15	58,535	46,854	33,582	65,700	65,191
FACULTAD INGENIERÍAS FÍSICOQUÍMICAS																
DOCTORADO ING. QUÍMICA		30	34	32	32	32	19	16	17	30	25	140,062	90,492	122,900	93,395	103,461
MAESTRÍA EN GEOLOGÍA			32	26	33	37		15	15	10	9		151,879	198,055	151,074	234,994
MAESTRÍA EN ING. ÁREA ING. HIDROCARB**		30	33		32		9	11		4		166,834	103,679		201,500	
MAESTRÍA EN ING. ÁREA ING. METALURGICA		30	34				33	8				163,625	95,230			
MAESTRÍA EN ING. ÁREA ING. QUÍMICA**		30	33		32		19	25		4		205,092	68,944		88,347	
MAESTRÍA EN ING. AMBIENTAL					10	38				14	21				114,190	127,397
MAESTRÍA EN ING. HIDROCARBUROS			16	32	32	32		6	14	17	19		65,489	175,699	237,059	276,804
MAESTRÍA EN ING. DE MATERIALES			32	32	32	32		35	29	27	21		129,229	153,064	148,789	193,335
MAESTRÍA EN ING. QUÍMICA					32	32				15	31				125,649	143,239

CUADRO 13. COMPARACIÓN COSTOS 2007 - 2011

MAESTRÍAS Y DOCTORADOS	FACULTAD / PROGRAMA ACADÉMICO	COSTO ESTUDIANTE AÑO Pesos corrientes					COSTO ESTUDIANTE AÑO Pesos constantes 2006					% VARIACIÓN REAL	
		2007	2008	2009	2010	2011	5.69%	7.67%	2.00%	3.17%	3.73%	10/09	11/10
FACULTAD CIENCIAS													
	DOCTORADO EN FÍSICA	9,954,098	9,119,482	10,238,652	8,919,549	7,780,772	9,418,202	8,013,856	8,820,922	7,448,360	6,263,774	-15.56%	-15.90%
	DOCTORADO EN QUÍMICA	1,362,502	566,749	853,557	2,001,851	2,896,058	1,289,149	498,038	735,366	1,671,666	2,331,421	127.32%	39.47%
	MAESTRÍA EN EDUCACIÓN MATEMÁTICA*					481,280					387,446		
	MAESTRÍA EN FÍSICA	2,566,444	2,984,630	3,525,833	3,797,683	5,069,741	2,428,275	2,622,780	3,037,617	3,171,294	4,081,306	4.40%	28.70%
	MAESTRÍA EN MATEMÁTICAS		627,480	2,341,672	2,654,956	3,457,617		551,406	2,017,424	2,217,048	2,783,494	9.89%	25.55%
	MAESTRÍA EN QUÍMICA	3,871,776	4,156,160	5,735,419	6,601,445	8,501,198	3,663,332	3,652,276	4,941,245	5,512,604	6,843,741	11.56%	24.15%
	MAESTRÍA EN QUÍMICA AMBIENTAL*					7,897,234					6,357,530		
FACULTAD CIENCIAS HUMANAS													
	MAESTRÍA EN FILOSOFÍA			1,045,667	3,163,717	4,600,065			900,875	2,641,894	3,703,202	193.26%	40.17%
	MAESTRÍA EN HERMENÉUTICA JURÍDICA		1,756,751	1,220,800	1,695,576	2,482,939		1,543,766	1,051,758	1,415,908	1,998,847	34.62%	41.17%
	MAESTRÍA EN HISTORIA	4,222,624	3,843,053	1,472,224	5,571,363	5,248,896	3,995,292	3,377,130	1,268,368	4,652,424	4,225,532	266.80%	-9.18%
	MAESTRÍA EN PEDAGOGÍA	2,449,869	2,378,396	3,705,697	2,639,216	1,889,598	2,317,976	2,090,045	3,192,575	2,203,904	1,521,188	-30.97%	-30.98%
	MAESTRÍA EN SEMIÓTICA	1,756,043	1,593,036	1,074,628	2,102,400	2,086,106	1,661,503	1,399,900	925,826	1,755,631	1,679,383	89.63%	-4.34%
FACULTAD INGENIERÍAS FÍSICOQUÍMICAS													
	DOCTORADO ING. QUÍMICA	4,201,866	3,075,355	3,932,815	2,988,653	3,310,762	3,975,651	2,702,506	3,388,244	2,495,705	2,665,271	-26.34%	6.79%
	MAESTRÍA EN GEOLOGÍA		4,860,128	5,149,430	4,985,442	8,694,770		4,270,897	4,436,397	4,163,144	6,999,572	-6.16%	68.13%
	MAESTRÍA EN ING. ÁREA ING. HIDROCARB**	5,005,027	3,402,560		6,448,000		4,735,573	2,990,041		5,384,468			
	MAESTRÍA EN ING. ÁREA ING. METALURGICA	4,908,762	3,237,824				4,644,490	2,845,277					
	MAESTRÍA EN ING. ÁREA ING. QUÍMICA**	6,152,763	2,296,269		2,827,104		5,821,519	2,017,874		2,360,802			
	MAESTRÍA EN ING. AMBIENTAL				1,141,900	4,841,093				953,555	3,897,237		308.71%
	MAESTRÍA EN ING. HIDROCARBUROS		1,047,816	5,622,377	7,585,882	8,857,728		920,781	4,843,856	6,334,668	7,130,759	30.78%	12.57%
	MAESTRÍA EN ING. DE MATERIALES		4,135,342	4,898,061	4,761,254	6,186,705		3,633,982	4,219,834	3,975,934	4,980,499	-5.78%	25.27%
	MAESTRÍA EN ING. QUÍMICA				4,020,770	4,583,639				3,357,585	3,689,978		9.90%

MAESTRÍAS Y DOCTORADOS

FACULTAD / PROGRAMA ACADÉMICO	SEMANAS EFECTIVAS					NÚMERO ESTUDIANTES AÑO					COSTO ESTUDIANTE SEMANA Pesos corrientes				
	2007	2008	2009	2010	2011	2007	2008	2009	2010	2011	2007	2008	2009	2010	2011
	FACULTAD INGENIERÍAS FISICOMECÁNICAS														
DOCTORADO EN ING. ÁREA ING. DESARROLLO			32	32	32			2	3	3			82,973	145,400	148,176
DOCTORADO EN ING. ÁREA ING. ELÉCTRICA			16	32	32			2	2	1			140,415	58,515	111,132
DOCTORADO EN ING. ÁREA ING. ELECTRÓNICA			32	32	32			2	6	8			114,885	81,566	123,480
MAESTRÍA EN GEOTECNIA*				43	43					24					276,280
MAESTRÍA EN GERENCIA DE NEGOCIOS*				16	16					41					115,092
MAESTRÍA EN ING. ÁREA INFOR. Y CIENC. DE**	30	34	32	32	16	42	27	22	9	4	133,321	92,606	206,806	139,533	75,600
MAESTRÍA EN ING. ÁREA ING. ELÉCTRICA**	30	34	16			15	7	1			173,295	75,469	89,355		
MAESTRÍA EN ING. ÁREA ING. ELECTRÓNICA**	30	34		16		46	37		21		155,038	102,300		106,390	
MAESTRÍA EN ING. CIVIL			32	32	32			8	15	21			218,856	146,864	207,186
MAESTRÍA EN ING. DE SISTEMAS			16	32	32			13	24	43			196,460	180,050	176,166
MAESTRÍA EN ING. ELÉCTRICA			32	32	32			7	11	10			85,977	114,574	122,245
MAESTRÍA EN ING. ELECTRÓNICA			32	32	32			13	18	28			33,806	119,256	141,561
MAESTRÍA EN ING. INDUSTRIAL			16	32	32			14	7	26			151,674	123,658	118,043
MAESTRÍA EN ING. MECÁNICA			32	32	32					10				133,810	151,729
FACULTAD DE SALUD															
MAESTRÍA EN CIENCIAS BÁSICAS BIOMÉDICAS	30	34	32	32	32	28	25	28	23	21	178,849	111,094	228,800	126,535	169,477
MAESTRÍA EN EPIDEMIOLOGÍA	30	34	32	32	32	5	12	11	12	18	161,009	134,310	139,091	140,159	180,266

* Programas que iniciaron en 2011

** Programa descontinuado o reestructurado.

ESPECIALIDADES MÉDICO-QUIRÚRGICAS

FACULTAD / PROGRAMA ACADÉMICO	SEMANAS EFECTIVAS					NÚMERO ESTUDIANTES AÑO					COSTO ESTUDIANTE SEMANA				
	2007	2008	2009	2010	2011	2007	2008	2009	2010	2011	2007	2008	2009	2010	2011
	ESPECIALIDADES MÉDICO-QUIRÚRGICAS														
ESP. EN ANESTESIOLOGÍA Y REANIMACIÓN	48	48	44	48	48	12	12	12	12	12	1,095,744	499,324	958,992	876,400	942,200
ESP. EN CIRUGÍA GENERAL	48	41	47	52	48	12	13	12	12	13	1,095,744	1,053,519	970,646	855,533	933,503
ESP. EN GINECOLOGÍA Y OBSTETRICIA	48	45	47	48	48	13	13	12	12	12	711,744	669,401	800,739	740,180	1,117,500
ESP. EN MEDICINA INTERNA	48	45	47	48	48	15	15	15	15	15	419,376	452,880	838,080	438,219	353,670
ESP. EN OFTALMOLOGÍA	48	45	51	48	44	10	7	6	4	4	582,114	855,984	968,982	657,300	753,760
ESP. EN ORTOPEDIA Y TRAUMATOLOGÍA	48	45	51	44	48	8	8	8	8	8	1,095,744	855,984	958,992	737,115	921,001
ESP. EN PATOLOGÍA	48	45	47	40	48	6	6	6	3	4	907,248	560,352	581,088	337,248	475,520
ESP. EN PEDIATRÍA	48	45	47	48	48	16	15	12	12	12	913,824	646,848	798,818	491,005	688,838

MAESTRÍAS Y DOCTORADOS

FACULTAD / PROGRAMA ACADÉMICO	COSTO ESTUDIANTE AÑO Pesos corrientes					COSTO ESTUDIANTE AÑO Pesos constantes 2006					% VARIACIÓN REAL DESCONTADO IPC	
	2007	2008	2009	2010	2011	2007	2008	2009	2010	2011	10/09	11/10
	5.69%	7.67%	2.00%	3.17%	3.73%	5.69%	7.67%	2.00%	3.17%	3.73%	10/09	11/10
FACULTAD INGENIERÍAS FÍSICOMECÁNICAS												
DOCTORADO EN ING. ÁREA ING. DESARROLLO			2,655,120	4,652,789	4,741,632			2,287,470	3,885,359	3,817,168	69.85%	-1.76%
DOCTORADO EN ING. ÁREA ING. ELÉCTRICA			2,246,640	1,872,464	3,556,224			1,935,551	1,563,620	2,862,876	-19.22%	83.09%
DOCTORADO EN ING. ÁREA ING. ELECTRÓNICA			3,676,320	2,610,101	3,951,360			3,167,266	2,179,591	3,180,973	-31.18%	45.94%
MAESTRÍA EN GEOTECNIA*					11,880,031					9,563,811		
MAESTRÍA EN GERENCIA DE NEGOCIOS*					1,841,472					1,482,445		
MAESTRÍA EN ING. ÁREA INFOR. Y CIENC. DE**	3,999,636	3,148,593	6,617,785	4,465,067	1,209,600	3,784,309	2,766,865	5,701,431	3,728,600	973,767	-34.60%	-73.88%
MAESTRÍA EN ING. ÁREA ING. ELÉCTRICA**	5,198,860	2,565,931	1,429,680			4,918,971	2,254,843	1,231,715				
MAESTRÍA EN ING. ÁREA ING. ELECTRÓNICA**	4,651,154	3,478,197		1,702,240		4,400,751	3,056,508		1,421,473			
MAESTRÍA EN ING. CIVIL		4,471,368	7,003,381	4,699,633	6,629,950		3,929,269	6,033,634	3,924,476	5,337,325	-34.96%	36.00%
MAESTRÍA EN ING. DE SISTEMAS		1,480,837	6,286,724	5,761,600	5,637,299		1,301,304	5,416,211	4,811,283	4,538,209	-11.17%	-5.68%
MAESTRÍA EN ING. ELÉCTRICA		2,751,259	4,199,799	3,666,363	3,911,846		2,417,703	3,618,260	3,061,634	3,149,163	-15.38%	2.86%
MAESTRÍA EN ING. ELECTRÓNICA		1,081,792	4,783,971	3,816,185	4,529,952		950,638	4,121,542	3,186,744	3,646,759	-22.68%	14.44%
MAESTRÍA EN ING. INDUSTRIAL			2,426,784	3,957,067	3,777,378			2,090,751	3,304,389	3,040,912	58.05%	-7.97%
MAESTRÍA EN ING. MECÁNICA			4,281,929	4,855,334				3,575,669	3,908,702			9.31%
FACULTAD DE SALUD												
MAESTRÍA EN CIENCIAS BÁSICAS BIOMÉDICAS	5,365,473	3,777,210	7,321,598	4,049,121	5,423,269	5,076,614	3,319,270	6,307,788	3,381,260	4,365,908	-46.40%	29.12%
MAESTRÍA EN EPIDEMIOLOGÍA	4,830,264	4,566,529	4,450,909	4,485,072	5,768,498	4,570,219	4,012,893	3,834,599	3,745,305	4,643,828	-2.33%	23.99%

* Programas que iniciaron en 2011

** Programa descontinuado o reestructurado.

ESPECIALIDADES MÉDICO-QUIRÚRGICAS

FACULTAD / PROGRAMA ACADÉMICO	COSTO ESTUDIANTE AÑO Pesos corrientes					COSTO ESTUDIANTE AÑO Pesos constantes 2006					% VARIACIÓN REAL DESCONTADO IPC	
	2007	2008	2009	2010	2011	2007	2008	2009	2010	2011	10/09	11/10
	5.69%	7.67%	2.00%	3.17%	3.73%	5.69%	7.67%	2.00%	3.17%	3.73%	10/09	11/10
FACULTAD / PROGRAMA ACADÉMICO												
ESP. EN ANESTESIOLOGÍA Y REANIMACIÓN	52,595,712	23,967,552	42,195,648	42,067,200	45,225,600	49,764,133	21,061,780	36,352,885	35,128,645	36,408,077	-3.37%	3.64%
ESP. EN CIRUGÍA GENERAL	52,595,712	43,194,270	45,620,382	44,487,733	44,808,133	49,764,133	37,957,494	39,303,401	37,149,935	36,072,003	-5.48%	-2.90%
ESP. EN GINECOLOGÍA Y OBSTETRICIA	34,163,712	30,123,028	37,634,733	35,528,640	53,640,000	32,324,451	26,470,980	32,423,512	29,668,553	43,181,943	-8.50%	45.55%
ESP. EN MEDICINA INTERNA	20,130,048	20,379,600	39,389,760	21,034,499	16,976,160	19,046,313	17,908,823	33,935,523	17,565,073	13,666,360	-48.24%	-22.20%
ESP. EN OFTALMOLOGÍA	27,941,472	38,519,280	49,418,057	31,550,400	33,165,440	26,437,196	33,849,289	42,575,218	26,346,483	26,699,257	-38.12%	1.34%
ESP. EN ORTOPEDIA Y TRAUMATOLOGÍA	52,595,712	38,519,280	48,908,592	32,433,060	44,208,024	49,764,133	33,849,289	42,136,298	27,083,558	35,588,896	-35.72%	31.40%
ESP. EN PATOLOGÍA	43,547,904	25,215,840	27,311,136	13,489,920	22,824,960	41,203,429	22,158,728	23,529,407	11,264,895	18,374,834	-52.12%	63.12%
ESP. EN PEDIATRÍA	43,863,552	29,108,160	37,544,423	23,568,256	33,064,200	41,502,083	25,579,152	32,345,707	19,680,913	26,617,755	-39.15%	35.25%

**CUADRO 14. COSTOS ANUALES DE LAS FUNCIONES DOCENCIA, INVESTIGACIÓN Y EXTENSIÓN POR ESTUDIANTE
INGRESOS ANUALES ASOCIADOS ACTIVIDAD ACADÉMICA
COMPARATIVO 2007 - 2011**

FUNCIÓN	2007			2008			2009			2010			2011		
	Número promedio de semanas: 30			Número promedio de semanas: 40			Número promedio de semanas: 35			Número promedio de semanas: 41			Número promedio de semanas: 32		
	Total Estudiantes (21,457)			Total Estudiantes (22,430)			Total Estudiantes (20,830)			Total Estudiantes (21,173)			Total Estudiantes (21,411)		
	COSTO TOTAL		COSTO ANUAL/ ESTUD.	COSTO TOTAL		COSTO ANUAL/ ESTUD.	COSTO TOTAL		COSTO ANUAL/ ESTUD.	COSTO TOTAL		COSTO ANUAL/ ESTUD.	COSTO TOTAL		COSTO ANUAL/ ESTUD.
	Miles \$	%		Miles \$	%		Miles \$	%		Miles \$	%		Miles \$	%	
DOCENCIA	108,295,599	87.57%	5,047.10	123,772,879	88.26%	5,518.18	137,012,088	89.79%	6,577.63	150,128,930	90.56%	7,090.58	149,860,890	91.80%	6,999.25
INVESTIGACIÓN	5,855,901	4.74%	272.91	6,938,920	4.95%	309.36	4,871,973	3.19%	233.89	6,315,710	3.81%	298.29	6,016,057	3.69%	280.98
EXTENSIÓN	9,514,434	7.69%	443.42	9,520,324	6.79%	424.45	10,710,262	7.02%	514.17	9,331,549	5.63%	440.73	7,375,930	4.52%	344.49
TOTAL	123,665,935	100.00%	5,763.43	140,232,123	100.00%	6,251.99	152,594,323	100.00%	7,325.70	165,776,190	100.00%	7,829.60	163,252,877	100.00%	7,624.72
	285,141.65		13.29	303,861.59		13.55	307,092.62		14.74	321,895.51		15.20	304,803.73		14.24
INGRESOS ASOCIADOS	21,965,537.10	17.76%	1,023.70	26,551,155.40	18.93%	1,183.73	30,089,474.50	19.72%	1,444.53	30,894,261.26	18.64%	1,459.13	33,902,598.70	20.77%	1,583.42
ACTIVIDAD ACADÉMICA	50,646.85		2.36	57,532.30		2.56	60,554.39		2.91	59,988.86		2.83	63,298.35		2.96
SUBVENSIÓN UIS		82.24%			81.07%			80.28%			81.36%			79.23%	

NOTA: Hasta el 2008 se incluyeron como estudiantes los aspirantes a los programas de las sedes regionales, quienes en desarrollo del proceso de selección deben matricularse en el nivel introductorio, de duración de un semestre académico. Con los resultados del nivel introductorio se asignan los cupos en las sedes. A partir del 2009 no se incluyen como estudiantes estos aspirantes.

**COMPARATIVO COSTO PROMEDIO ESTUDIANTE AÑO, INGRESO PROMEDIO ESTUDIANTE AÑO 2007 -2011
PESOS CORRIENTES Y PESOS CONSTANTES 2006**

	AÑO	2007	2008	2009	2010	2011
	IPC	5.69%	7.67%	2%	3.17%	3.73%
	Número promedio de semanas	30	40	35	41	32
	Total Estudiantes	21,457	22,430	20,830	21,173	21,411
COSTO PROMEDIO ESTUDIANTE AÑO	PESOS CORRIENTES	5,763,431	6,251,989	7,325,700	7,829,604	7,624,721
	PESOS CONSTANTES 06	5,452,937	5,493,558	6,384,260	6,537,650	6,137,641
	VARIACIÓN REAL	2.70%	0.74%	16.21%	2.40%	-6.12%
	SMIMLV	13.29	13.55	14.74	15.20	14.24
INGRESOS ASOCIADOS ACTIVIDAD ACADÉMICA	PESOS CORRIENTES	1,023,700	1,183,734	1,444,526	1,459,135	1,583,420
	PESOS CONSTANTES 06	968,550	1,040,135	1,244,402	1,218,365	1,274,599
	VARIACIÓN REAL	-20.60%	7.39%	19.64%	-2.09%	4.62%
	SMIMLV	2.36	2.56	2.91	2.83	2.96
SUBVENSIÓN UIS		82.24%	81.07%	80.28%	81.36%	79.23%

NOTA: Hasta el 2008 se incluyeron como estudiantes los aspirantes a los programas de las sedes regionales, quienes en desarrollo del proceso de selección deben matricularse en el nivel introductorio, de duración de un semestre académico. Con los resultados del nivel introductorio se asignan los cupos en las sedes. A partir del 2009 no se incluyen como estudiantes estos aspirantes.

**COMPARATIVO COSTO PROMEDIO ESTUDIANTE AÑO, INGRESO PROMEDIO ESTUDIANTE AÑO 2007-2011
PESOS CORRIENTES Y PESOS CONSTANTES 2006, SIN INCLUIR ESTUDIANTES NIVEL INTRODUCTORIO SEDES**

	AÑO	2007	2008	2009	2010	2011
	IPC	5,69%	7,67%	2%	3,17%	3,73%
COSTO PROMEDIO ESTUDIANTE AÑO	PESOS CORRIENTES	6.269.820	6.883.572	7.325.700	7.829.604	7.624.721
	PESOS CONSTANTES 06	6.001.097	6.233.598	6.384.260	6.537.650	6.137.641
	VARIACIÓN REAL	5,17%	3,87%	2,42%	2,40%	-6,12%
	SMMLV	14,46	14,92	14,74	15,20	14,24
INGRESOS ASOCIADOS ACTIVIDAD ACADÉMICA/EST AÑO	PESOS CORRIENTES	1.113.645	1.303.316	1.444.526	1.459.135	1.583.420
	PESOS CONSTANTES 06	1.065.914	1.180.252	1.214.888	1.218.365	1.274.599
	VARIACIÓN REAL	-18,69%	10,73%	2,93%	0,29%	4,62%
	SMMLV	2,57	2,82	2,91	2,83	2,96
SUBVENSIÓN UIS		82,24%	81,07%	80,28%	81,36%	79,23%

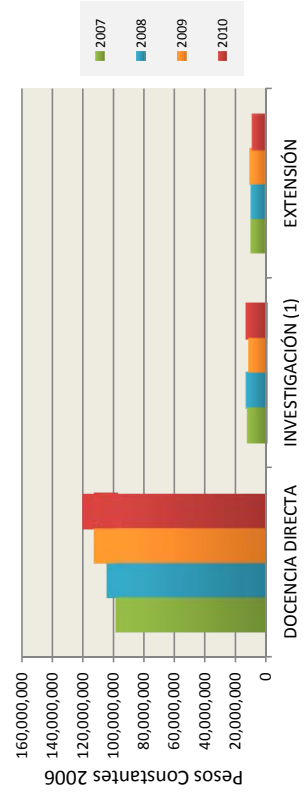
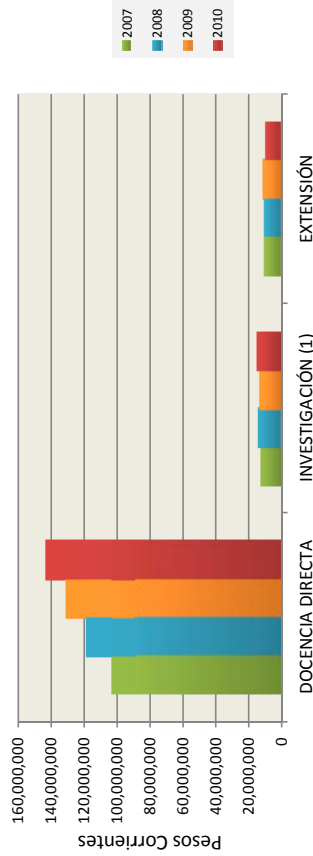
NOTA: Se ajusto la información del Número de Estudiantes 2007-2008, sin incluir los aspirantes del nivel introductorio de las sedes, para hacer comparable el promedio con el calculado a partir de 2009, año en el cual se ajusto el proceso con esta modificación.

**CUADRO 14 AJUSTADO. COSTO ANUAL FUNCIONES MISIONALES
COMPARATIVO 2007 - 2011**

Pesos corrientes y pesos constantes 2006

ACTIVIDAD	UNIDAD	2007		2008		2009		2010		2011	
		Miles de \$	%	Miles de \$	%	Miles de \$	%	Miles de \$	%	Miles de \$	%
DOCENCIA DIRECTA	\$ CORRTES	102,231,046	82.67	117,200,539	83.58	129,586,033	84.92	142,070,919	85.70	141,828,346,584	86.88%
	\$ CTES 06	96,723,546		102,982,899		111,633,239		118,627,967		114,166,992,787	
INVESTIGACIÓN (1)	\$ CORRTES	11,920,455	9.64	13,511,260	9.63	12,298,028	8.06	14,373,722	8.67	14,048,600,348	8.61%
	\$ CTES 06	11,278,264		11,872,204		10,594,264		12,001,931		11,308,645,227	
EXTENSIÓN	\$ CORRTES	9,514,434	7.69	9,520,324	6.79	10,710,262	7.02	9,331,549	5.63	7,375,929,688	4.52%
	\$ CTES 06	9,001,863		8,365,410		9,226,467		7,791,761		5,937,372,407	

(1) Corresponde al valor de Investigación Globalizada



CONCLUSIONES

Los costos directos en el 2011 equivalen al 71.90 % y los de apoyo al 28.10%, en 2010 esta distribución fue de 72.60% y 27.40% respectivamente.

Analizados los ingresos corrientes totales de la universidad en 2011 asociados a la actividad académica de docencia, frente a los costos totales de la Institución, encontramos que representan un 20.77%, indicándonos que la Universidad está subsidiando el 79.23% del costo promedio estudiante año. En el 2010 estos ingresos representaron el 18.64%, generándose un subsidio promedio por estudiante del 81.36 %.

Si analizamos el comparativo de los gastos totales anuales del cuadro I, por concepto de gasto, se observa que el porcentaje de participación en el gasto total de los Servicios Personales presenta una ligera disminución frente al año anterior, alcanzando una participación similar a la del 2008, y los gastos generales un incremento mínimo frente al año anterior, para una reducción total en el gasto anual del 1.49%.

El cuadro comparativo de la participación por facultad en los costos totales de docencia, del cuadro I, permite apreciar que la Facultad de Ingenierías Fisicomecánicas mantiene en el período analizado la mayor participación, seguida por la Facultad de Salud.

El comparativo del servicio total semanal de docencia ofrecido por las unidades académicas, tomado del cuadro 2.1, en el período 2007-2011, permite observar:

- En las sedes regionales se mantiene la mayor oferta de servicio en el período analizado en la Sede Socorro y la menor en el período 2007-2008 en la Sede Málaga y en el 2009-2011 en la Sede de Barbosa. Como se observó anteriormente las sedes cumplen fundamentalmente funciones de docencia. A partir del 2009 no se incluyen como estudiantes de las sedes los aspirantes que en desarrollo del proceso de selección se matriculan en el nivel Introductorio, cuya duración es un semestre académico, y que en años anteriores se habían involucrado en el total de estudiantes.
- En la Facultad de Ciencias la mayor oferta de servicios docentes la mantiene la Escuela de Matemáticas y la menor la Escuela de Biología.
- En la Facultad de Ciencias Humanas la mayor oferta de servicios docentes en el período la tiene la Escuela de Idiomas que trabaja conjuntamente con el Instituto de Lenguas y la menor, en el 2007 la presentó la Escuela de Filosofía y en el 2008-2011 la Escuela de Historia.
- En la Facultad de Ingenierías Físicoquímicas la mayor oferta de servicios docentes la presenta la Escuela de Ingeniería Química y la menor la Escuela de Ingeniería Metalúrgica y Ciencia de Materiales.
- En la Facultad de Ingenierías Fisicomecánicas, la mayor oferta de servicios docentes en el período la presenta la Escuela de Estudios Industriales y Empresariales. La menor oferta en el período 2007-2009 la Escuela de Diseño Industrial y en 2010-2011 la Escuela de Ingeniería de Sistemas e Informática.
- En la Facultad de Salud la mayor oferta de servicios docentes la presentó en 2007 el Departamento de Medicina Interna, en 2008 y 2009 la Escuela de Enfermería, en 2010-2011 el Departamento de Ciencias Básicas y la menor oferta en el período 2007-2010 el Departamento de Salud Mental y en 2011 la Escuela de Nutrición. No se consideró en este análisis la Escuela

de Medicina pues realmente no cumple funciones de docencia, es un ente que coordina las actividades de los Departamentos adscritos a ella, responsables del programa de Medicina, y en los últimos años se decidió contratar con cargo a esta unidad horas cátedra de algunos de los Departamentos que anteriormente se nombraban con cargo al Departamento al que iban a ofrecer sus servicios. Esta última situación más que favorecer el estudio genera distorsiones al proceso.

Como se ha venido observando en los informes de costos anteriores, las demoras y dificultades para el procesamiento se deben a errores de registro, vacíos de información por parte de algunas escuelas, falta de sistematización de algunos procesos o de registro y actualización oportuna de cambios en los sistemas de información. Se recomienda establecer la obligatoriedad del registro en el sistema de información académico, no solo al inicio del período, si no a lo largo del mismo, cuando se presenten cambios de las condiciones iniciales, pues estas fallas de información afectan procesos claves como indicadores del SUE, estadísticas para SNIES y desde luego el sistema de costos.

Planeación ha revisado y ajustado la metodología de costos universitarios, aplicándola satisfactoriamente en los procesos correspondientes de 2006 a 2011.

La escogencia de la metodología, ya probada con suficiencia por la UIS, permite generar resultados confiables y con una cobertura del 100% de las actividades académicas y administrativas.

En la vigencia de 2011 se desarrollaron las actividades académicas pendientes del segundo período 2010, el primer período académico 2011 y parte del segundo período, quedando pendiente para 2012 aproximadamente 14 semanas de actividad académica del segundo período 2011 de pregrado presencial en Bucaramanga, excepto Medicina que en promedio dejó pendientes 8 semanas de actividad laboral del segundo período 2011. Los programas ofrecidos en las sedes dejaron pendientes para 2012, 4 semanas de actividad laboral, los programas con metodología a distancia y casi todos los programas de Maestría y Doctorado, concluyeron en 2011 los dos periodos académicos. En las Especialidades Médico Quirúrgicas, excepto Patología quedaron pendientes 4 semanas del 2011, para el 2012. Los cierres forzados y suspensión de actividades académicas totalizaron el equivalente a 10 semanas.

La sostenibilidad del sistema de costos depende fundamentalmente de la funcionalidad de los sistemas de información básicos, de la sistematización del 100% de la información requerida y de la política institucional de darle aplicabilidad al análisis de los resultados.

ABREVIATURAS

EHSS	Estudiante Hora Semana Servido
ECSS	Estudiante Crédito Semana Servido
ESP.	Especialización
ICFES	Instituto Colombiano para el Fomento para la Educación Superior
ING.	Ingeniería
IPRED	Instituto de Proyección Regional y Educación a Distancia
MOSCU	Manual Operativo del Sistema de Costos Universitarios
SICU	Sistema de Información de Costos Universitarios
SMMLV	Salario Mínimo Mensual Legal Vigente
TCE	Tiempo Completo Equivalente
UCFD	Unidad de Costo de Función Docencia