

UISALUD

rinde cuentas

Audiencia Pública
Rendición de Cuentas 2020

Universidad
Industrial de
Santander



CONTENIDO

GESTIÓN DEL RIESGO EN SALUD

GESTIÓN DEL ASEGURAMIENTO

GESTIÓN DE LA PRESTACIÓN DEL SERVICIO

GESTIÓN DE PROMOCIÓN Y MANTENIMIENTO DE LA SALUD

GESTIÓN DE LA CALIDAD EN LA UNIDAD

GESTIÓN ADMINISTRATIVA Y FINANCIERA

PANDEMIA Y PLAN NACIONAL DE VACUNACIÓN COVID-19



Universidad
Industrial de
Santander

Somos **el mejor** escenario
de creación e innovación.

www.uis.edu.co

GESTIÓN DEL RIESGO EN SALUD

Universidad
Industrial de
Santander

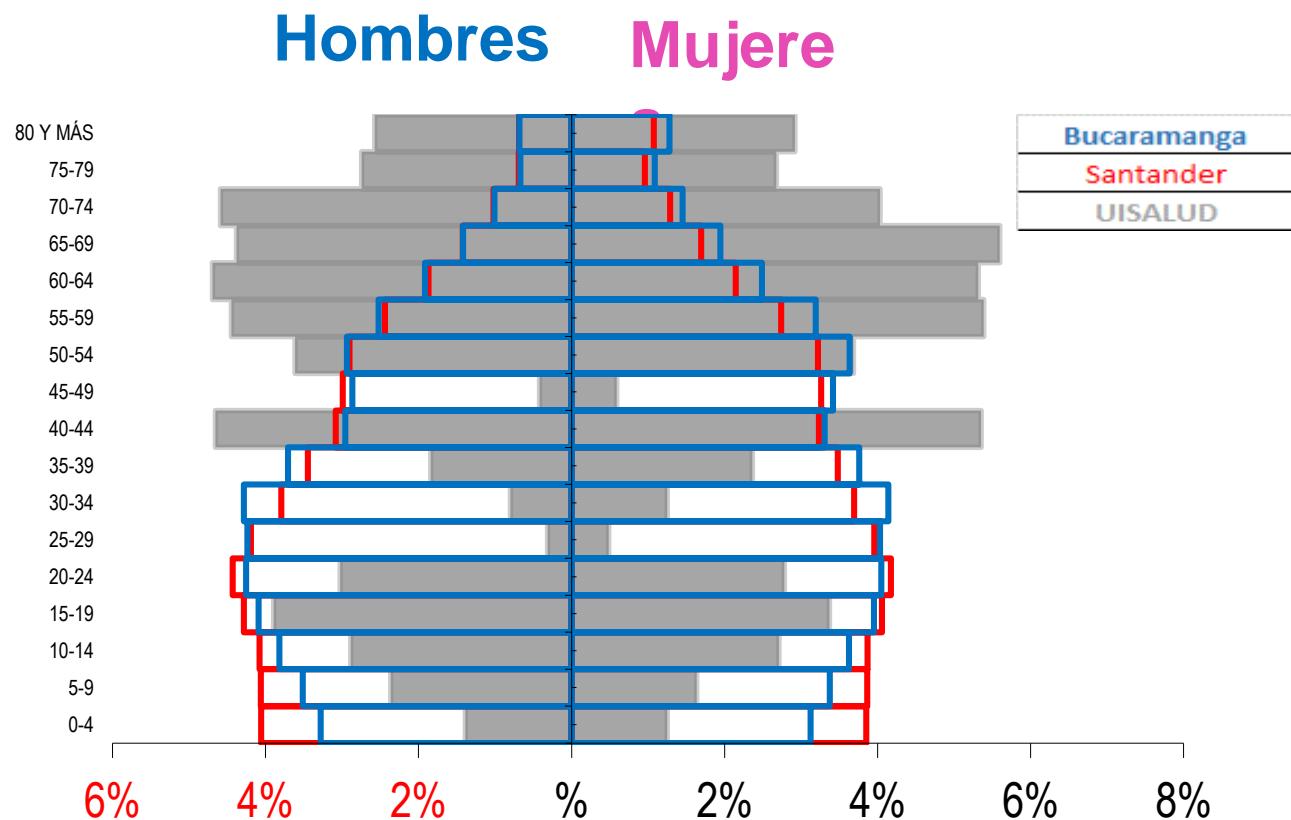


Caracterización territorial y demográfica



Universidad Industrial de Santander

Pirámide poblacional de UISALUD, 2020



♂
1.377
48%

♀
1.491
52%

A cierre del año 2020, la población de UISALUD fue de 2.868 afiliados. *Somos el mejor escenario de creación e innovación.*

www.uis.edu.co

Fuente: UISALUD, 2020

Caracterización territorial y demográfica

Distribución de los afiliados UISALUD por departamento de residencia



Departamento de Residencia	2020	%
Santander	2.795	97,5
Cundinamarca	40	1,4
Antioquia	14	0,5
Boyacá	9	0,3
Valle	6	0,2
Risaralda	2	0,1
Caldas	2	0,1
Total general	2.868	100,0

El **96,1% (2.757)** reside en el área metropolitana de Bucaramanga.

Somos **el mejor** escenario
de creación e innovación.

www.uis.edu.co

Fuente: UISALUD, 2020



Caracterización territorial y demográfica



Proporción de la población por ciclo vital UISALUD, 2019 - 2020

CLASIFICACIÓN RIAS	RANGO DE EDAD	2019	% VAR	2020
Primera Infancia	<= 5 años	84	-9,5%	76
Infancia	6 a 11 años	138	-3,6%	133
Adolescencia	12 a 17 años	207	-3,4%	200
Joven	18 a 28 años	256	-1,2%	253
Adulto	29 a 59 años	967	-6,4%	905
Vejez	60 y más años	1.256	3,6%	1.301
Total general		2.908	-1,4%	2.868

El 7% (200) de la población corresponde a menores de 17 años y el 45,4% (1.301) a mayores de 60 años

Somos **el mejor** escenario de creación e innovación.

www.uis.edu.co

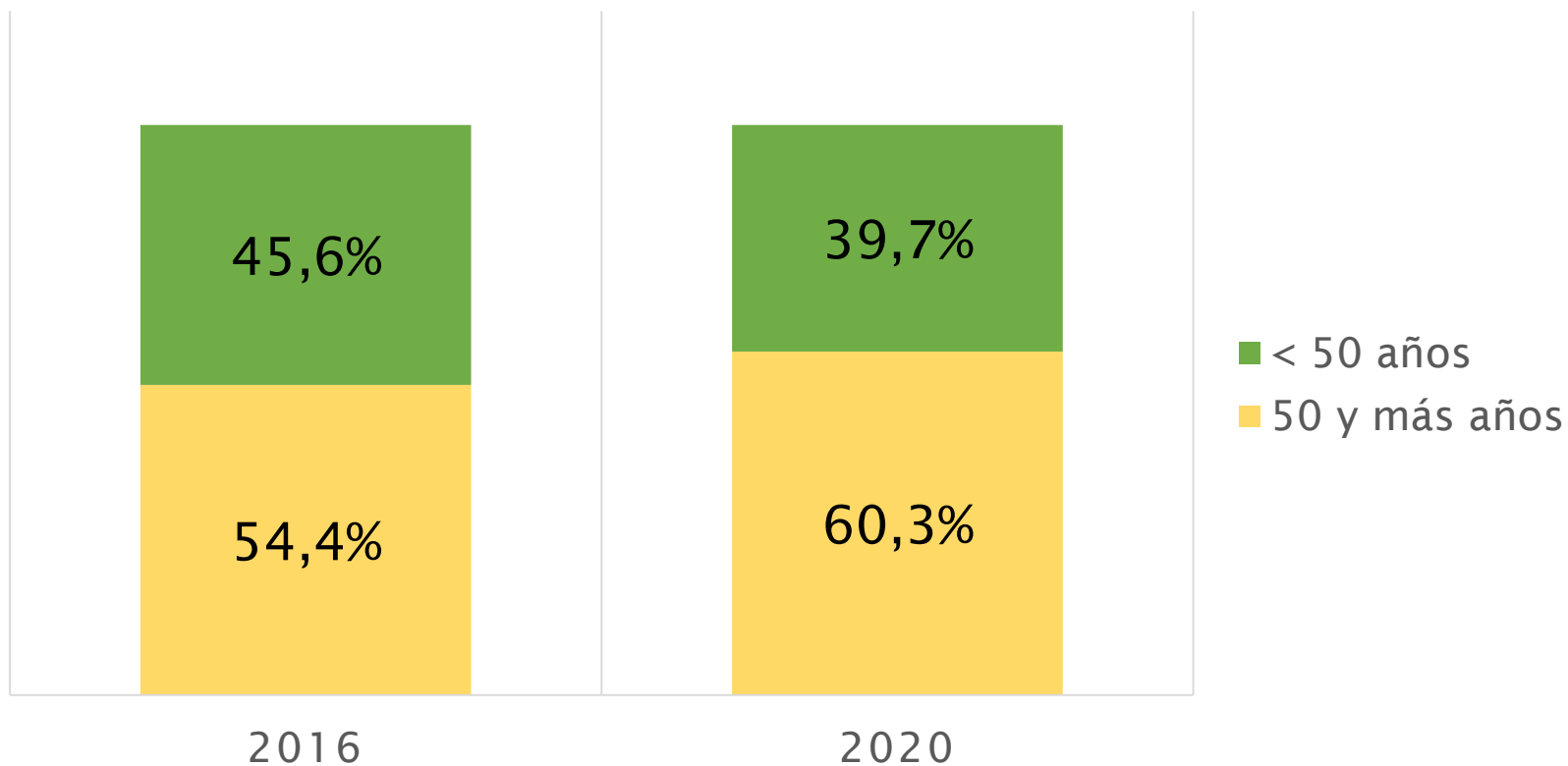
Fuente: UISALUD, 2020

Caracterización territorial y demográfica



Universidad
Industrial de
Santander

Población mayor de 50 años UISALUD, 2016 – 2020



Somos **el mejor** escenario
de creación e innovación.

www.uis.edu.co

Fuente: UISALUD, 2020



Caracterización territorial y demográfica



Universidad
Industrial de
Santander

Indicadores de estructura demográfica Santander, Bucaramanga, UISALUD, 2020

ÍNDICE DEMOGRÁFICO	COLOMBIA	SANTANDER	UISALUD
Razón hombres : mujer	95,46	95,88	92,35
Índice de infancia (Menores 15 años/Población total)	24	22	11
Índice de juventud (Población 15 - 29 años/Población total)	25	25	12
Índice de vejez (Mayores 65 años/Población total)	9	10	35

Somos **el mejor** escenario
de creación e innovación.

www.uis.edu.co

Fuente: UISALUD, 2020



Caracterización morbilidad atendida en UISALUD



Universidad Industrial de Santander

GRANDES CAUSAS	2019	Cambio en Puntos Porcentuales	2020
Enfermedades no transmisibles	73,73%	-3,36%	70,37%
Condiciones transmisibles y nutricionales	16,74%	3,16%	19,90%
Otros Signos y síntomas	6,75%	0,04%	6,79%
Lesiones	2,75%	0,06%	2,81%
Condiciones maternas perinatales	0,04%	0,10%	0,14%

La primera causa de consulta sigue siendo las enfermedades no transmisibles (Hipertensión arterial, diabetes, trastorno de los lípidos, hipotiroidismo y cáncer, entre otros)

Somos **el mejor** escenario de creación e innovación.

www.uis.edu.co

Fuente: UISALUD, 2020



Caracterización mortalidad en UISALUD, 2019 - 2020

GRANDES GRUPOS	SUBGRUPOS	2019	% VAR	2020
Enfermedades no transmisibles	Neoplasia maligna	8	25,0%	10
	Enfermedades cardiovasculares	3	200,0%	9
	Enfermedades digestivas	1	-100,0%	0
	Enfermedades respiratorias	1	-100,0%	0
Condiciones transmisibles y nutricionales	Infecciones respiratorias y otras infecciones	2	300,0%	8
Lesiones	Lesiones no intencionales	3	-100,0%	0
Total		18	50,0%	27

□ cierre de 2020, las enfermedades no transmisibles aportaron el 70,4% (19 casos) y la proporción de hombres fallecidos fue del 70,4% (19). Total fallecidos 27.

GESTIÓN DEL ASEGURAMIENTO

Universidad
Industrial de
Santander





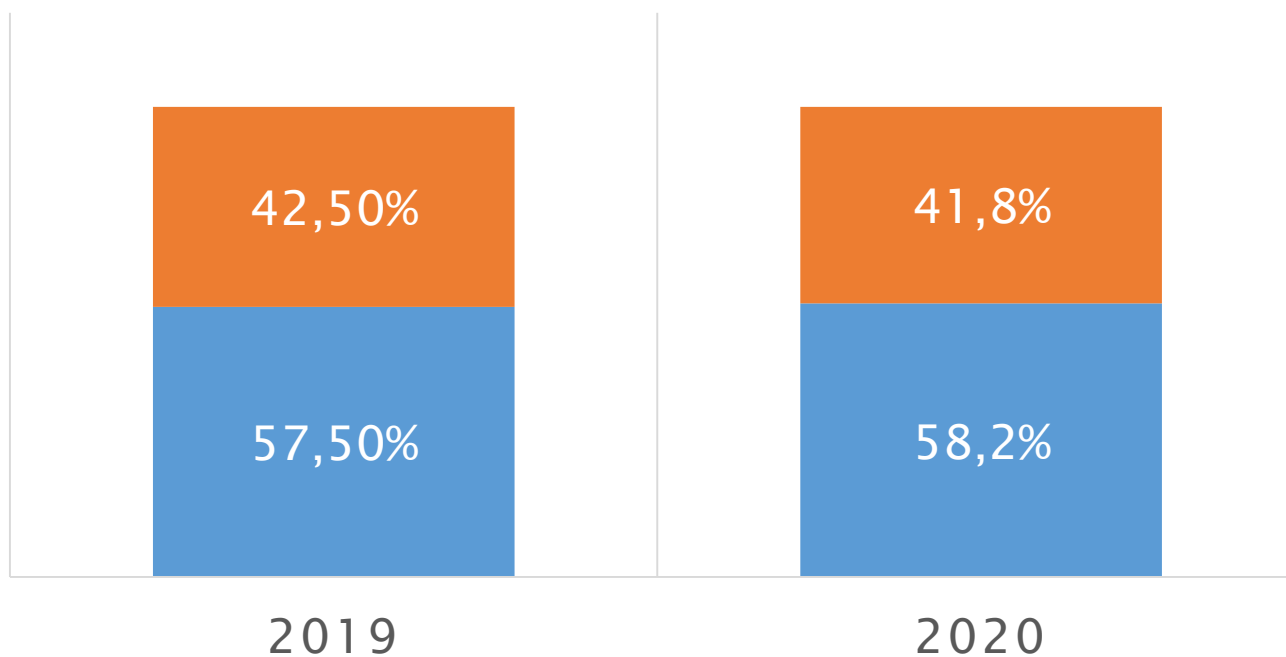
Aseguramiento de Afiliación



Universidad
Industrial de
Santander

Proporción de cotizantes vs beneficiarios UISALUD, 2019 – 2020

■ Cotizantes ■ Beneficiarios



Somos **el mejor** escenario
de creación e innovación.

www.uis.edu.co

Fuente: UISALUD, 2020



Aseguramiento de Afiliación

Distribución de ingresos a UISALUD por año



Universidad
Industrial de
Santander

AFILIADO	2019		% VAR	2020	
	No.	% Part.		No.	% Part.
Beneficiarios	43	67,2	16,3	50	69,4
Cotizantes	21	32,8	4,8	22	30,6
Total ingresos	64	100	12,5	72	100

Somos **el mejor** escenario
de creación e innovación.

www.uis.edu.co

Fuente: UIS ALUD, 2020



Aseguramiento de Afiliación



Universidad
Industrial de
Santander

Distribución de retiros de UISALUD por año

AFILIADO	2019		% VAR	2020	
	No.	% Part.		No.	% Part.
Beneficiarios	104	83,9	-15,4	88	78,6
Cotizantes	20	16,1	20,0	24	21,4
Total retiros	124	100	-9,7	112	100

Somos **el mejor** escenario
de creación e innovación.

www.uis.edu.co

Fuente: UIS ALUD, 2020



Cotizantes de UISALUD, según plan de salud, 2020

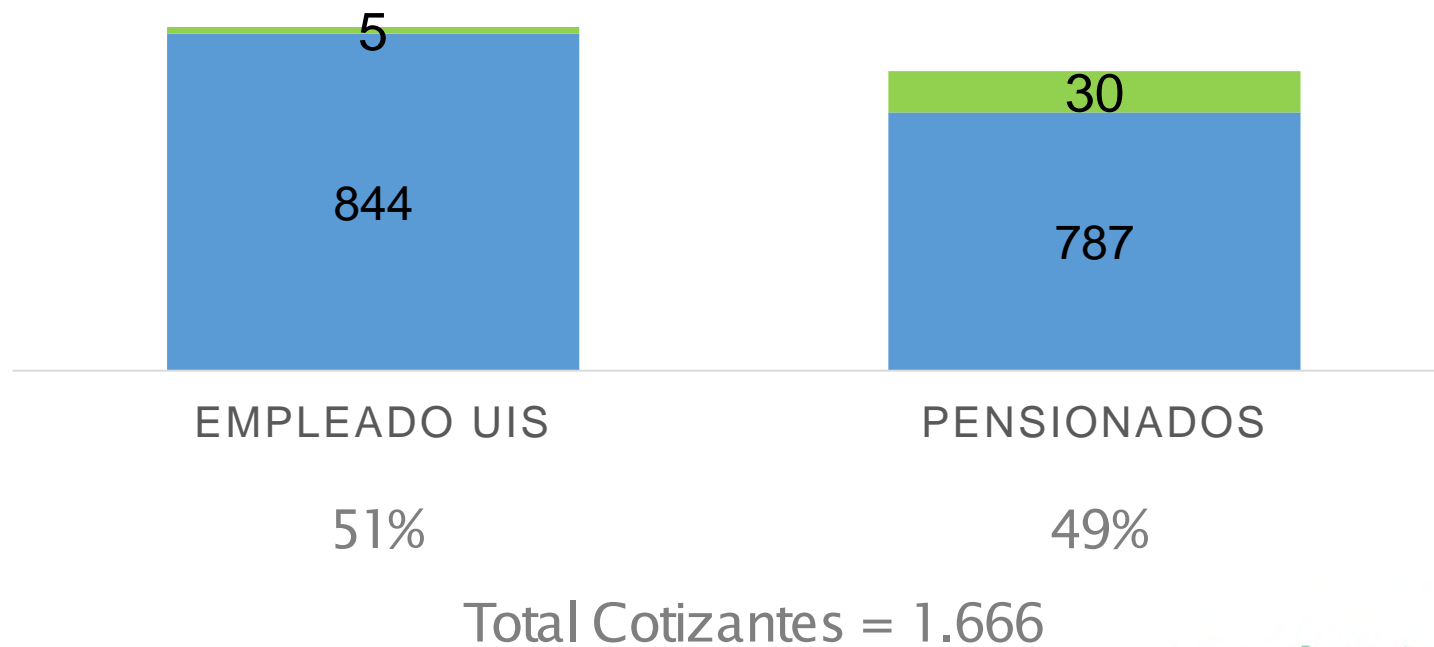


Universidad
Industrial de
Santander

■ PAB ■ PB



Plan Adicional de Beneficios (PAB)
Plan de Beneficios (PB)



Somos **el mejor** escenario
de creación e innovación.

www.uis.edu.co

Fuente: UISALUD, 2020

GESTIÓN DE LA PRESTACIÓN DEL SERVICIO

Universidad
Industrial de
Santander





Atención por hospitalización y urgencias



Universidad
Industrial de
Santander

Hospitalizaciones UISALUD 2019 vs 2020

CONCEPTO	2019	%VAR	2020
Total de ingresos hospitalarios	406	-34,5	266
Costo total (millones \$)	\$ 2.700	-4,1	\$ 2.589
Costo promedio por paciente (millones \$)	\$ 6,65	46,3	\$ 9,73
Total, días estancia	1.753	-9,0	1.595
Promedio días estancia	4,3	39,5	6,0

Somos **el mejor** escenario
de creación e innovación.

www.uis.edu.co

Fuente: UISALUD, 2020

Aseguramiento de la Prestación del Servicio



Universidad
Industrial de
Santander

Principales eventos de alto costo UISALUD

No.	CODIGO CIE-10	DESCRIPCION DX	COSTO (Millones \$)	%
1	C90	Mieloma múltiple	\$ 560,1	6,6%
2	C90	Leucemia Mieloide Aguda	\$ 349,0	4,1%
3	G40	Síndrome de West (Encefalopatía epiléptica)	\$ 245,5	2,9%
4	C86	Linfoma No Hodking	\$ 211,0	2,5%
5	U07	Covid 19	\$ 185,0	2,2%
6	U07	Covid19	\$ 170,3	2,0%
7	G04	Otros trastornos neuróticos especificados	\$ 133,9	1,6%
8	C61	Tumor maligno de próstata metastasico	\$ 122,0	1,4%
9	I50	ICC	\$ 117,2	1,4%
10	G40	Epilepsia	\$ 114,9	1,3%
TOTAL			\$ 2.208,8	25,9%

El costo total facturado por concepto de atenciones hospitalarias y medicamentos fue de \$8.529,1 millones, un 14,2% menos que en el año 2019. El 0,3% (10 pacientes) de la población afiliada consumió el 25,9% del total de estos costos.

Somos **el mejor** escenario
de creación e innovación.

www.uis.edu.co

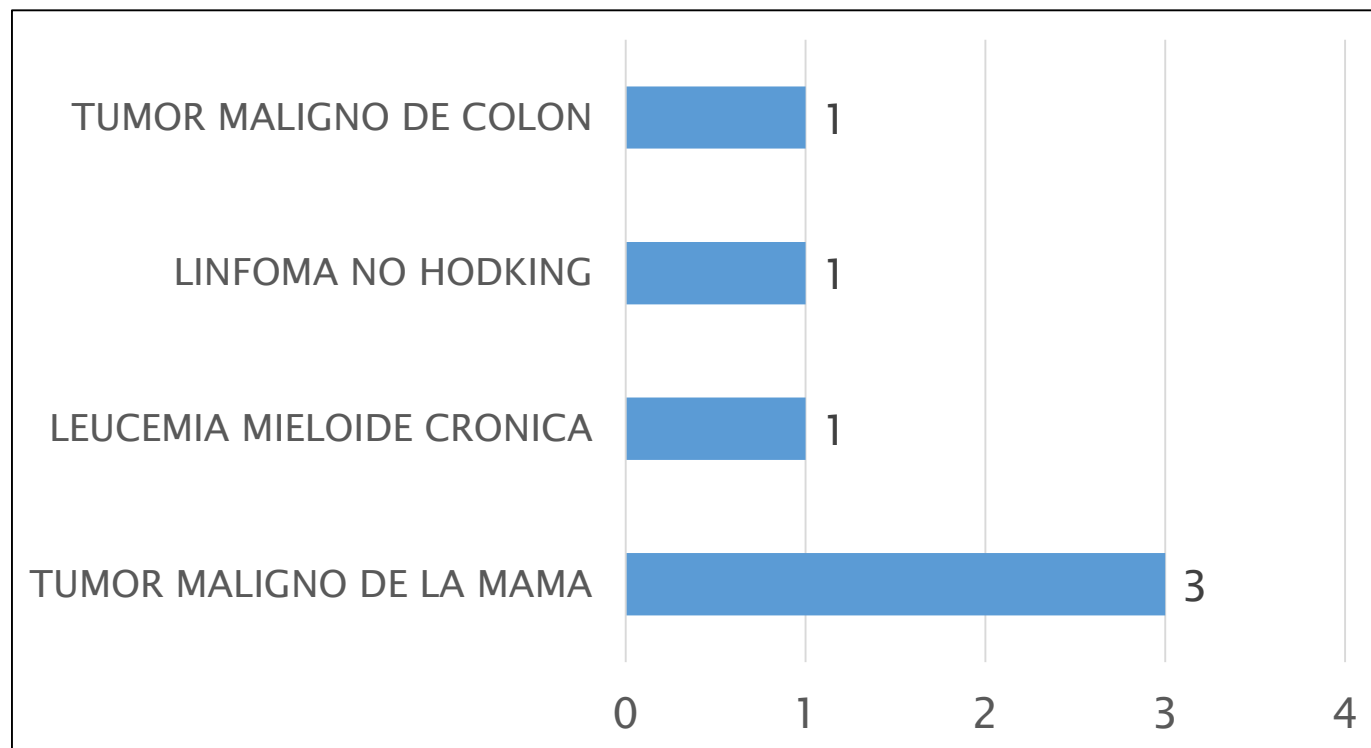
Fuente: UISALUD, 2020



Casos incidentes de cáncer en UISALUD, 2020



Universidad Industrial de Santander



Total casos incidentes = 6

Somos **el mejor** escenario de creación e innovación.

www.uis.edu.co

Fuente: UISALUD, 2020



Casos con diagnóstico de cáncer en seguimiento – UISALUD 2020



Universidad
Industrial de
Santander

CLASIFICACIÓN	No. Casos	%
Tumor maligno de la próstata	42	28,2
Tumor maligno de la mama de la mujer	34	22,8
Tumor maligno del tiroides y de otras glándulas endocrinas	15	10,1
Tumor maligno del colon, de la unión recto sigmoidea, recto y ano	13	8,7
Todos los demás tumores malignos del tejido linfático, órganos hematopoyéticos	8	5,4
Tumores malignos del labio, de la cavidad bucal y de la faringe	7	4,7
Todos los demás tumores malignos de los órganos urinarios	6	4,0
Todos los demás tumores malignos de otras localizaciones	5	3,4
Melanoma y otros tumores malignos de la piel	3	2,0
Tumor maligno de otras partes del útero	3	2,0
Otros	13	8,7
Total general	149	100

Somos **el mejor** escenario
de creación e innovación.

www.uis.edu.co

Fuente: UISALUD, 2020



Fórmulas médicas UISALUD



Universidad
Industrial de
Santander

CONCEPTO	2019	%VAR	2020
Nº Fórmulas médicas	59.649	-7,4	55.228
Nº Fórmulas por usuario	21	0,0	21
Valor promedio por fórmula	75.723	2,2	77.422

Somos **el mejor** escenario
de creación e innovación.

www.uis.edu.co

Fuente: UISALUD, 2020



Medicamentos dispensados

Consumo de Medicamentos Consolidado por Grupo Farmacológico.
UISALUD, 2019 - 2020



Universidad Industrial de Santander

GRUPO FARMACOLÓGICO	2019		% VAR	2020	
	VALOR (Millones \$)	% PART.		VALOR (Millones \$)	% PART.
Riesgo cardiovascular	\$ 1.096,9	24,3	-4,9	\$ 1.042,8	27,5
Alto costo	\$ 1.422,4	31,5	-33,7	\$ 942,6	24,9
Psiquiátricos y neurológicos	\$ 437,0	9,7	-8,1	\$ 401,6	10,6
Dermatológicos	\$ 252,8	5,6	-25,3	\$ 188,9	5,0
Asociación vitaminas y minerales	\$ 199,4	4,4	-9,8	\$ 179,8	4,7
Gastrointestinales	\$ 192,1	4,3	-13,0	\$ 167,1	4,4
Otros	\$ 916,1	20,3	-5,2	\$ 868,8	22,9
Total	\$ 4.516,8	100	-16,1	\$ 3.791,7	100

Somos **el mejor** escenario de creación e innovación.

www.uis.edu.co

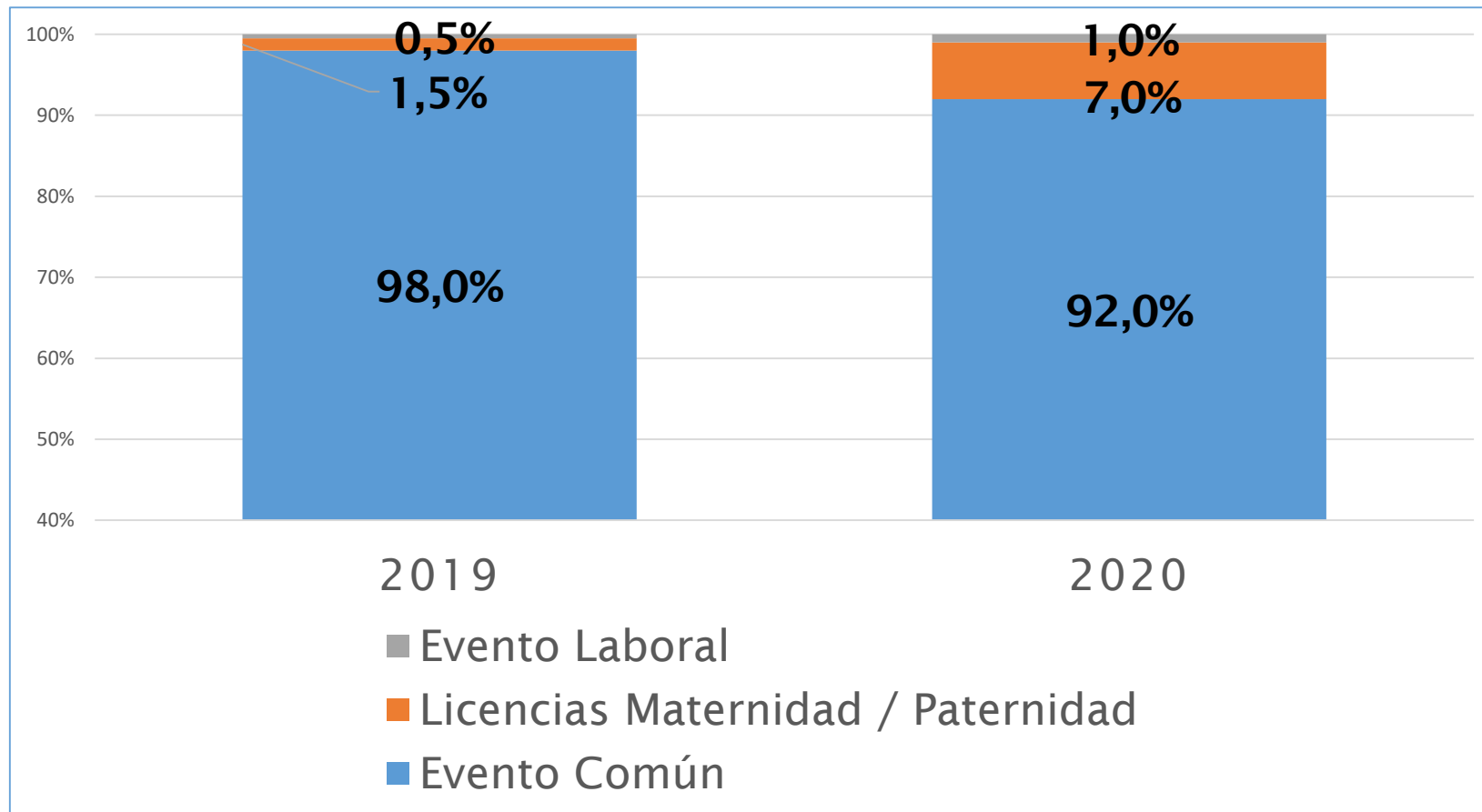
Fuente: UISALUD, 2020



Promedio días y valor de las incapacidades UISALUD

CONCEPTO	2019	% VAR	2020
N° Incapacidades	973	-54,9	439
N° Usuarios	390	-38,7	239
N° Días	4.752	-46,5	2.541
Promedio días por usuario	12,2	-12,9	10,6
Promedio valor mensual (Millones \$)	\$ 58	-51,0	\$ 28

Distribución de incapacidades por tipo UISALUD





Consultas médicas (Asistencial y Promoción y Prevención) UISALUD, 2019 - 2020



CONSULTAS MÉDICAS	2019	%VAR	2020
Medicina General	10.429	-24,8%	7.841
Medicina Especializada en Planta	8700	-53,4%	4050
Consulta Médica por Remisiones	13.555	-38,8%	8.289
Consulta Urgencias en Clínica	373	53,6%	573

Somos **el mejor** escenario de creación e innovación.

www.uis.edu.co

Fuente: UISALUD, 2020



Frecuencia de uso del servicio - UISALUD



Universidad
Industrial de
Santander

SERVICIO	2019			% VAR FREC. USO	2020		
	Nº CONSULTAS	Nº USUARIOS	FRECUENCIA DE USO		Nº CONSULTAS	Nº USUARIOS	FRECUENCIA DE USO
Medicina General	7.113	2.686	2,6	-7,7%	5.905	2.479	2,4
Ginecología	362	1398	0,3	-33,3%	276	1301	0,2
Pediatría	957	222	4,3	-55,8%	430	222	1,9
Medicina Interna	945	2686	0,4	-75,0%	338	2479	0,1
Dermatología	1438	2908	0,5	-20,0%	935	2479	0,4

Frecuencia de uso: número de veces en promedio que el usuario tiene la oportunidad de acceder al servicio

Somos **el mejor** escenario
de creación e innovación.

www.uis.edu.co

Fuente: UISALUD, 2020



Proporción de uso consultas médicas UISALUD 2019 vs 2020



SERVICIO	2019				% VAR % USO	2020	
	Nº CONSULTAS 1ºVEZ/AÑO	POBLACIÓN OBJETO	% USO	Nº CONSULTAS 1ºVEZ/AÑO		POBLACIÓN OBJETO	% USO
Medicina General	2.116	2.686	78,8	-1,6%	1.922	2.479	77,5
Ginecología	243	1398	17,4	-16,7%	188	1301	14,5
Pediatría	216	222	97,3	-2,8%	210	222	94,6
Medicina Interna	531	2.686	19,8	-53,5%	227	2.479	9,2

Somos **el mejor** escenario
de creación e innovación.

www.uis.edu.co

Fuente: UIS ALUD, 2020

GESTIÓN DE PROMOCIÓN Y MANTENIMIENTO DE LA SALUD

Universidad
Industrial de
Santander



Cobertura en rutas y acciones de promoción y prevención



Universidad
Industrial de
Santander

EDAD POR CURSO DE VIDA	AÑO 2020		
	POBLACIÓN OBJETO	COBERTURA	
		Nº ASISTENTES	%
Primera Infancia (De 0 a 5 años)	84	43	51,2
Infancia (De 6 a 11 años)	138	34	24,6
Adolescencia (De 12 a 17 años)	206	36	17,5
Juventud (De 18 a 28 años)	51	22	43,1
Gestantes - (Embarazo)	13	13	100,0
DTA de Cáncer de Seno (50 - 69 años)	281	82	29,2
DTA de Cáncer de Cérvix (25 - 65 años)	411	122	29,7



Somos **el mejor** escenario
de creación e innovación.

www.uis.edu.co

Fuente: UISALUD, 2020

GESTIÓN DE LA CALIDAD EN LA UNIDAD

Universidad
Industrial de
Santander



Gestión de la tecnología biomédica



Universidad
Industrial de
Santander



Equipos Biomédicos

Plan de
Mantenimiento



Plan de Calibración



Somos **el mejor** escenario
de creación e innovación.

www.uis.edu.co

Indicadores de oportunidad

Promedio días asignación de citas UISALUD, 2020



Universidad
Industrial de
Santander

ODONTOLOGÍA

Promedio Nacional: **5 días**

Promedio UISALUD: **1,68 días**

MEDICINA GENERAL

Promedio Nacional: **3,3 días**

Promedio UISALUD: **0,72 días**

NUTRICIÓN

Promedio Nacional: **SD**

Promedio UISALUD: **2,44 días**



Somos **el mejor** escenario
de creación e innovación.

www.uis.edu.co

Indicadores de oportunidad

Promedio días asignación de citas UISALUD, 2020



Universidad Industrial de Santander

MEDICINA INTERNA

Promedio Nacional: 12 días

Promedio UISALUD: **3,93 días**

PEDIATRÍA

Promedio Nacional: 7 días

Promedio UISALUD: **1,27 días**



DERMATOLOGÍA

Promedio Nacional: SD

Promedio UISALUD: **6,52 días**

GINECOLOGÍA

Promedio Nacional: 11,7 días

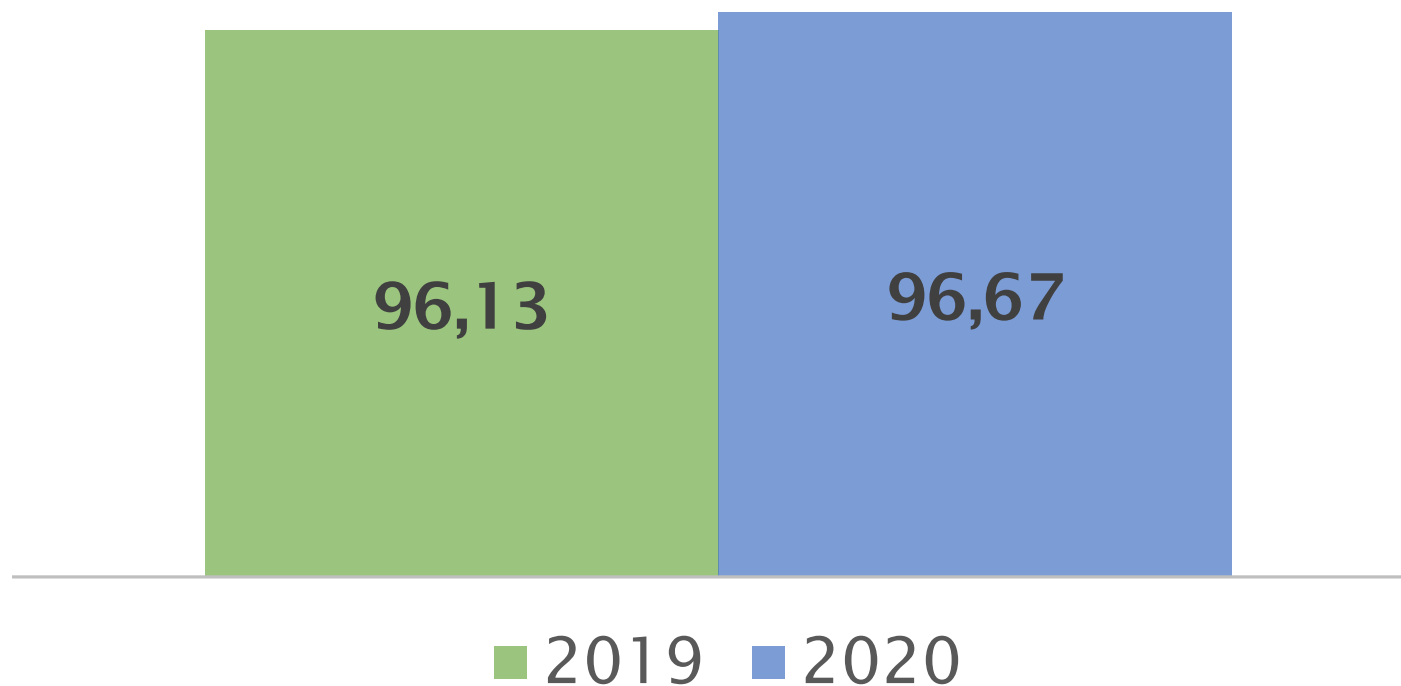
Promedio UISALUD: **3,94 días**

NEFROLOGÍA

Promedio Nacional: SD

Promedio UISALUD: **4,57 días**

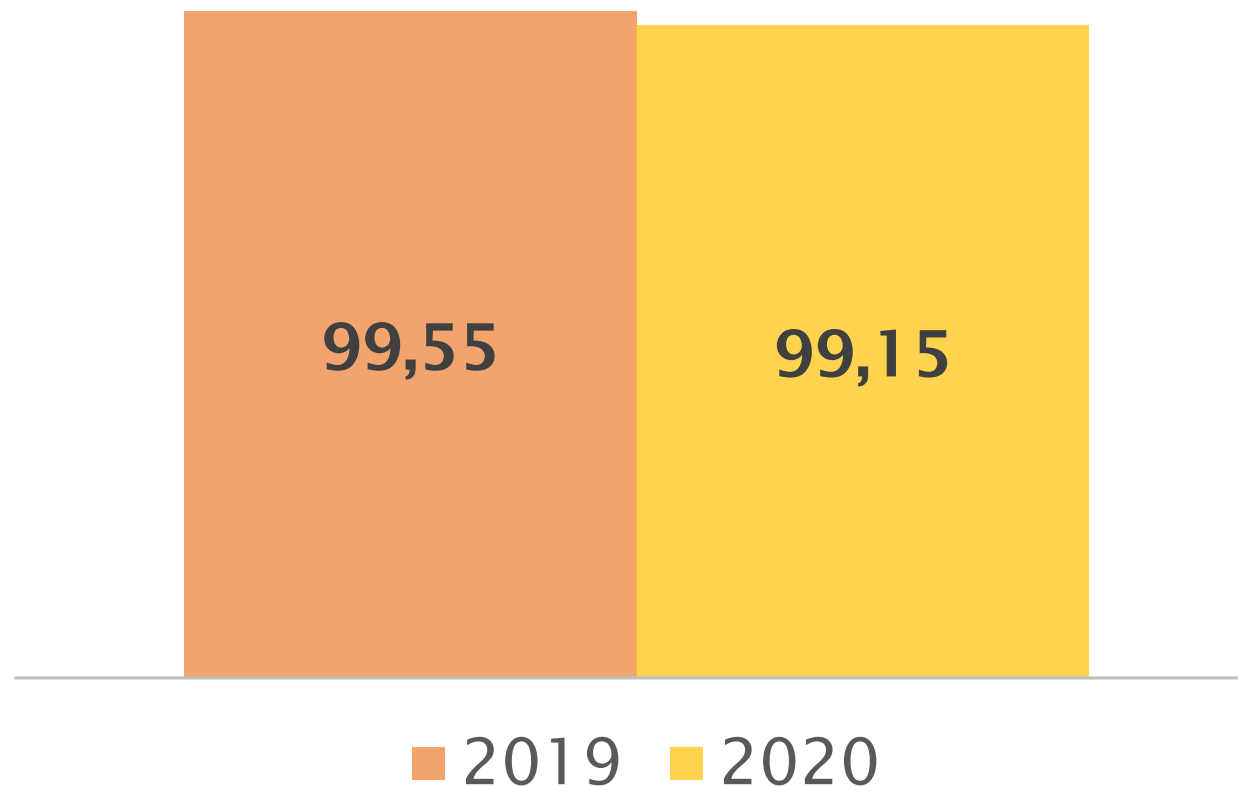
Porcentaje de satisfacción del usuario Rol Asegurador



Porcentaje de satisfacción del usuario Rol Prestador



Universidad
Industrial de
Santander



Somos **el mejor** escenario
de creación e innovación.

www.uis.edu.co

Fuente: UISALUD, 2020

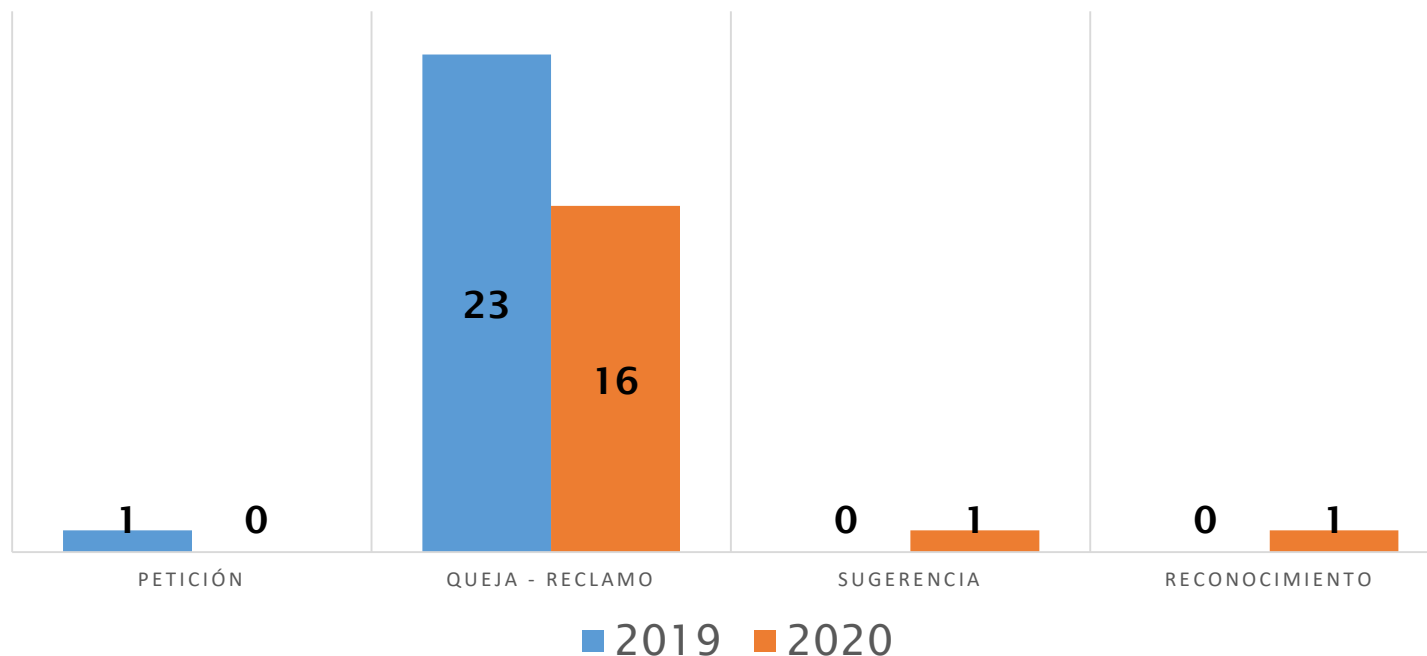


Sistema de Atención al Usuario

Distribución de PQRSR según Rol Asegurador UISALUD



ROL ASEGURADOR



Durante el año 2020, en el Rol Asegurador se presentaron 18 PQRS R.

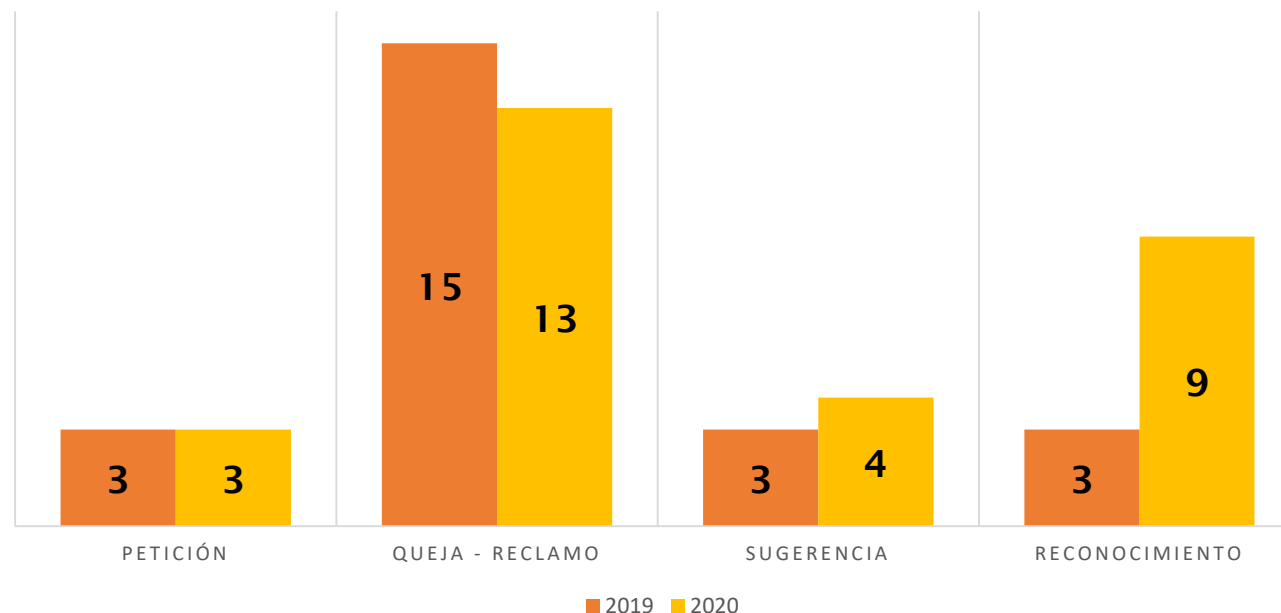


Sistema de Atención al Usuario

Distribución de PQRSR según Rol Prestador UISALUD



ROL PRESTADOR



Durante el año 2020, en el rol Prestador se presentaron 29 PQRS R.


Asociación de usuarios de UISALUD



Universidad
Industrial de
Santander

Representación en:

- Consejo de Dirección de UISALUD
- Comité Técnico Científico



Actividades conjuntas a nivel de participación social en salud, teniendo en cuenta el ejercicio de los derechos y deberes de los individuos a intervenir en decisiones de planeación, gestión, evaluación y veeduría en salud a nivel institucional.

Somos **el mejor** escenario
de creación e innovación.

www.uis.edu.co

Fuente: UISALUD, 2020

GESTIÓN ADMINISTRATIVA Y FINANCIERA

Universidad
Industrial de
Santander



Gestión de contratación

Contratación servicios medico asistenciales – UISALUD 2020



Universidad
Industrial de
Santander

CATEGORÍAS	2019 (Millones \$)	% VAR	2020 Millones \$)
IPS Red Externa	\$ 2.886,40	-22,5%	\$ 2.236,10
Clínicas	\$ 3.037,80	-23,6%	\$ 2.320,80
Profesionales Red Externa	\$ 1.170,10	-49,8%	\$ 587,90
Red Universitaria	\$ 72,60	-57,0%	\$ 31,20
Otros	\$ 452,20	-85,4%	\$ 65,80
TOTAL	\$ 7.619,10	-31,2%	\$ 5.241,80

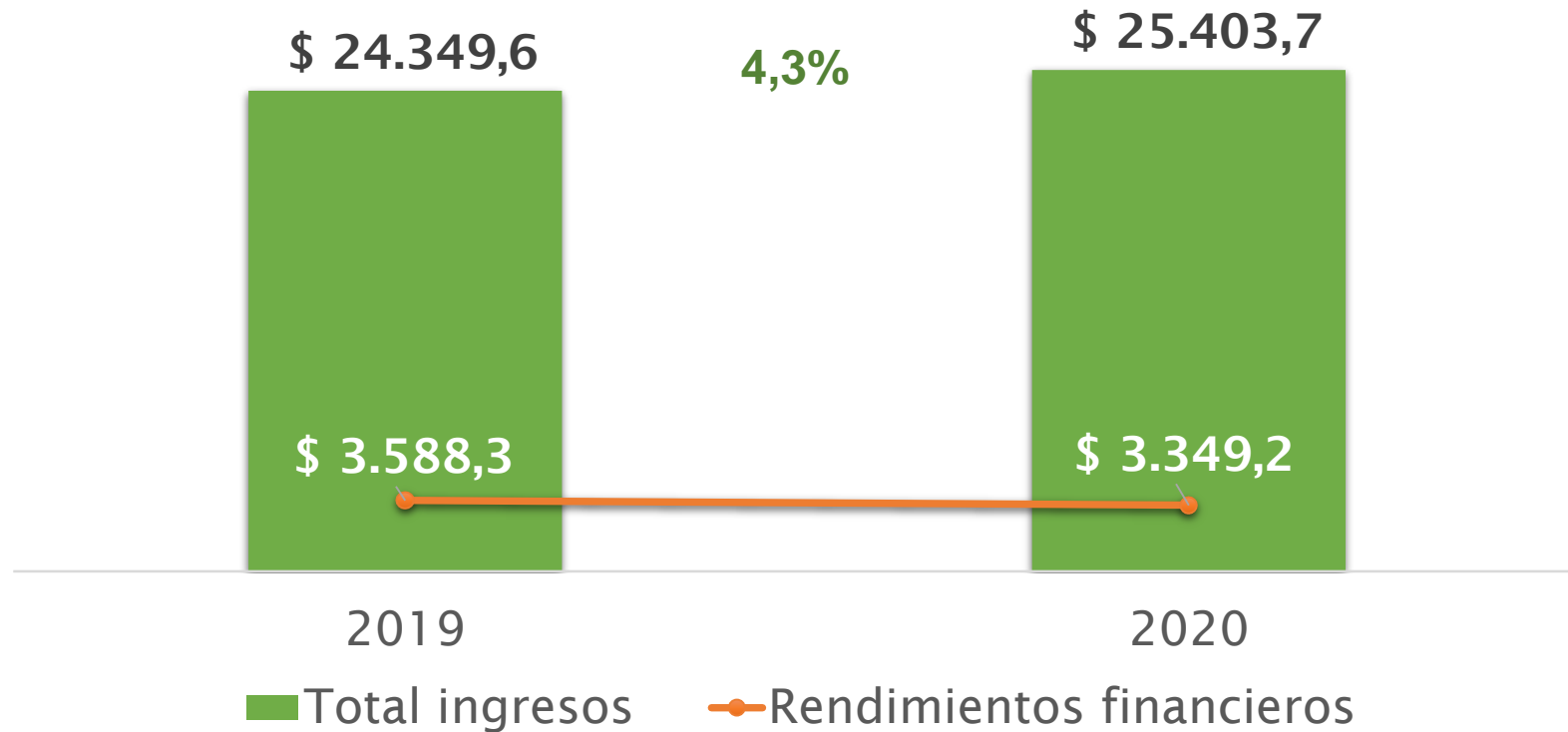
Somos **el mejor** escenario
de creación e innovación.

www.uis.edu.co

Fuente: UISALUD, 2020



Ejecución de ingresos (Vr. millones \$)

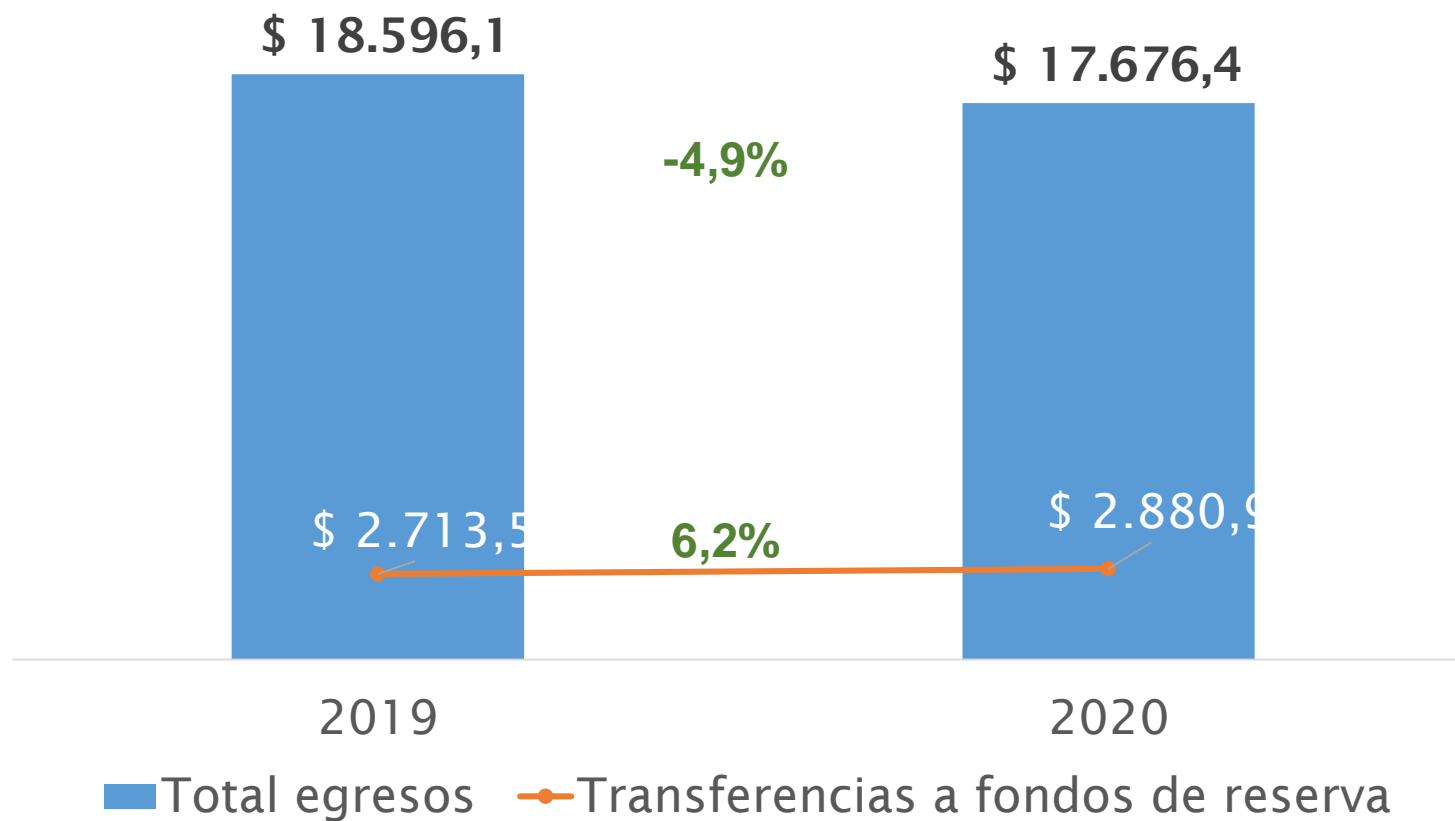


Los ingresos crecieron un 4,3% respecto al año anterior

Ejecución de egresos (Vr. millones \$)



Universidad Industrial de Santander



Somos **el mejor** escenario de creación e innovación.

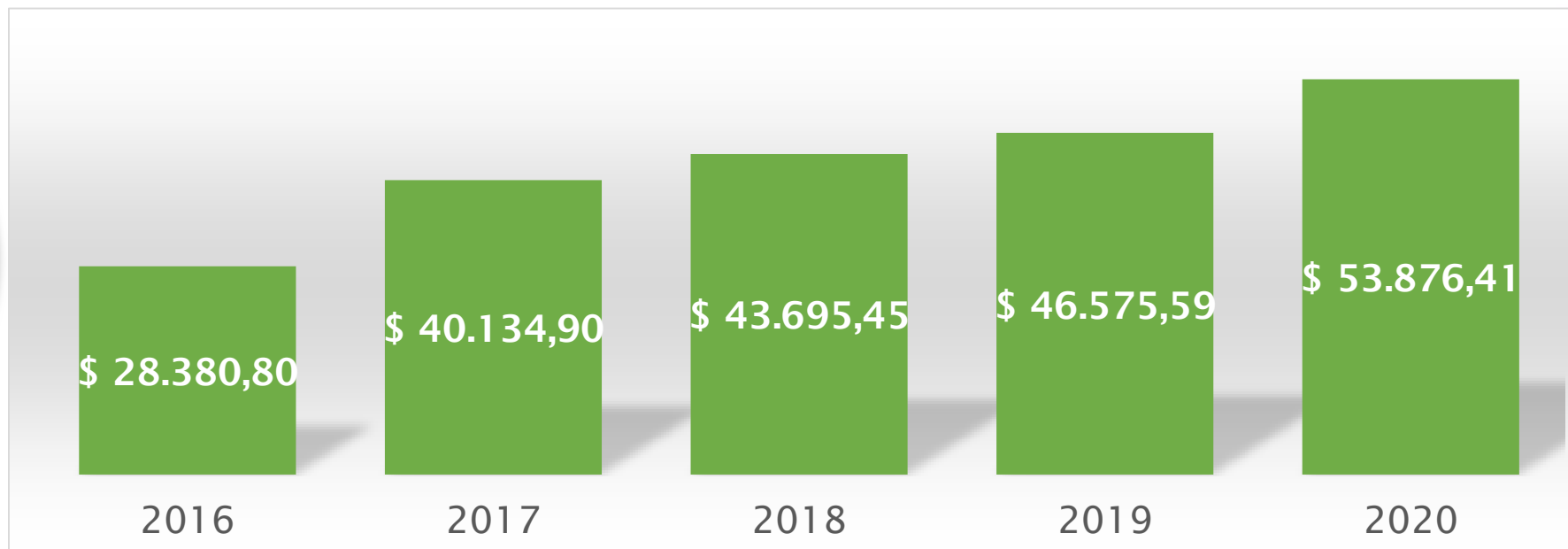
www.uis.edu.co

Fuente: UISALUD, 2020

Evolución Portafolio de Inversiones UISALUD 2016 – 2020



Universidad
Industrial de
Santander



Somos **el mejor** escenario
de creación e innovación.

www.uis.edu.co

Fuente: UISALUD, 2020



Tesorería

Recursos tesorería UISALUD a diciembre 31 de 2020



Universidad
Industrial de
Santander

CONCEPTO	ABRIL 1 DE 2016 (Millones \$)	% VAR	DICIEMBRE 31 DE 2020 (Millones \$)
Efectivo (Cuenta corriente y ahorros)	\$ 0,0	--	\$ 4.786,5
Inversiones Fondo Asegurador	\$ 1.499,40	489%	\$ 8.824,4
Inversiones Fondo Prestador	\$ 0,00	--	\$ 1.834,4
Inversiones Fondo Alto Costo y Promoción y Prevención	\$ 0,00	--	\$ 569,2
Inversiones Fondo Reserva Recursos UIS	\$ 9.811,40	59%	\$ 15.590,4
Inversiones Fondo Reserva Recursos Propios	\$ 17.070,00	30%	\$ 22.271,6
TOTAL	\$ 28.380,8	89,8%	\$ 53.876,5

Somos **el mejor** escenario
de creación e innovación.

www.uis.edu.co

Fuente: UISALUD, 2020

PANDEMIA COVID-19

Universidad
Industrial de
Santander

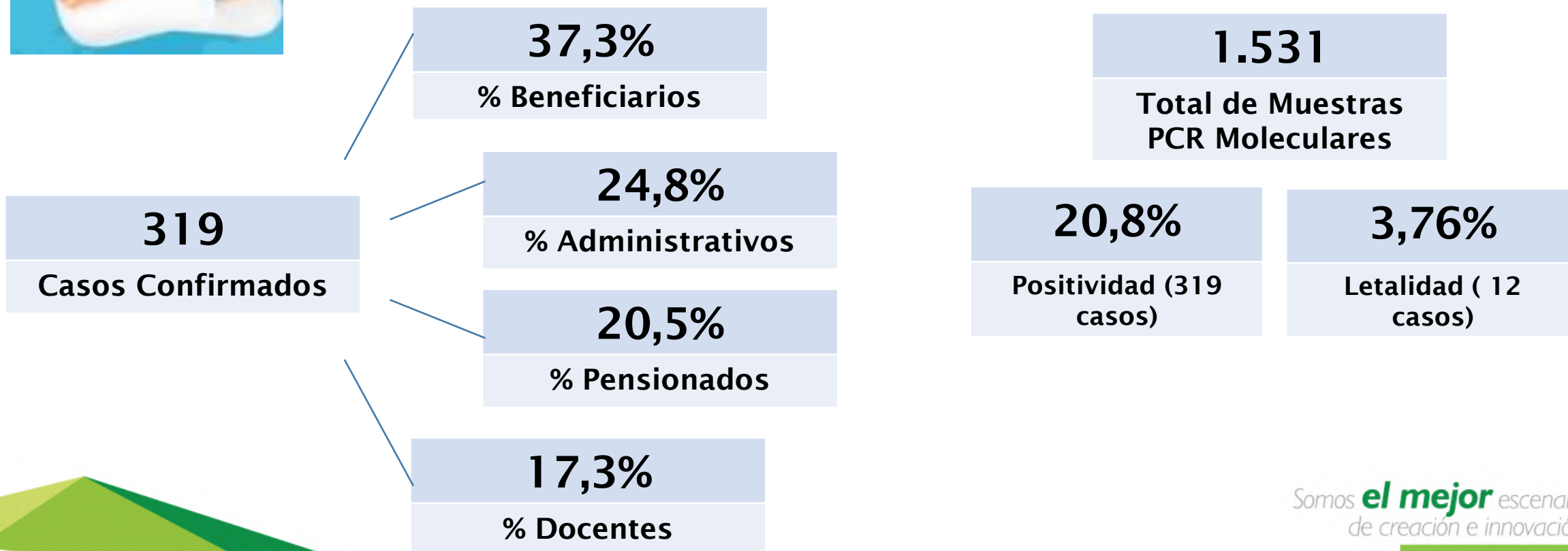


Pandemia Covid-19

Comportamiento COVID-19 Afiliados UISALUD Acumulado (A 17 de mayo de 2021)

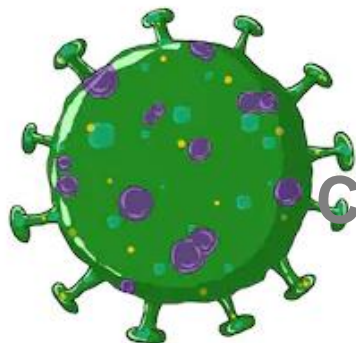


Universidad
Industrial de
Santander



Somos **el mejor** escenario
de creación e innovación.

www.uis.edu.co



Pandemia Covid-19

Clasificación de casos positivos y seguimientos en UISALUD



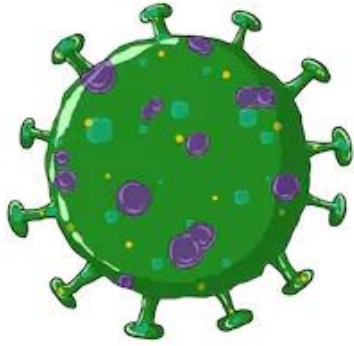
Universidad
Industrial de
Santander

CASOS COVID19	# Casos	% Participación	# Seguimientos	Seguim x caso
COVID19 - bajo- clase a	158	50%	1.932	12,2
COVID19 - medio - clase b	115	36%	2.706	23,5
COVID19 - alto - clase c	46	14%	1.547	33,6
TOTAL	319	100%	6.185	19,4

Somos **el mejor** escenario
de creación e innovación.

www.uis.edu.co

Fuente: UISALUD, 2021

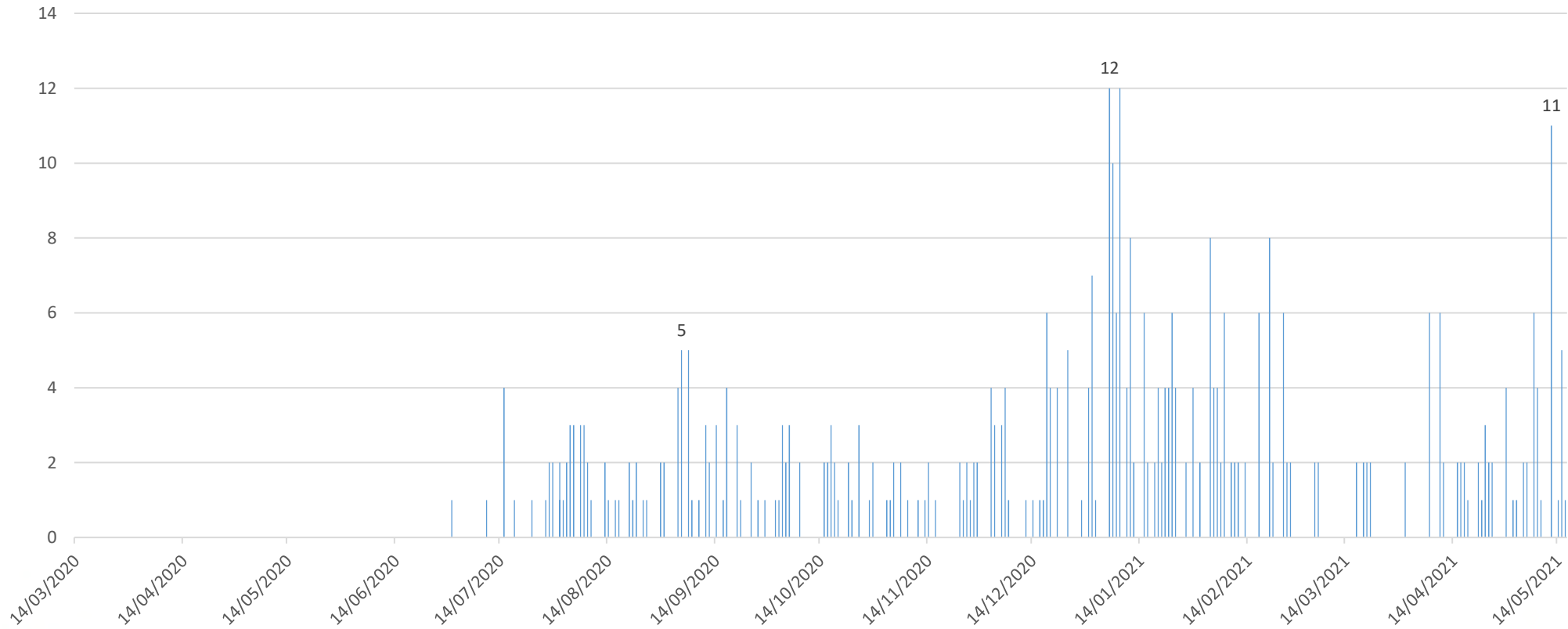


Pandemia Covid-19

Casos Positivos UISALUD 2020 - 2021



Universidad Industrial de Santander



Somos **el mejor** escenario de creación e innovación.

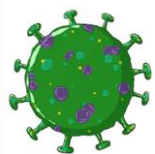
www.uis.edu.co

Fuente: UISALUD, 2021

PLAN NACIONAL DE VACUNACIÓN COVID-19

Universidad
Industrial de
Santander





Proceso de Vacunación Contra Covid-19



Universidad
Industrial de
Santander

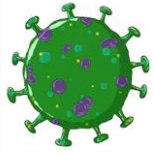


UISALUD, en su condición de entidad Aseguradora en Salud, se acogió a los lineamientos establecidos por el Ministerio de Salud y Protección Social consignados en el Decreto 109 de 2021 “Por el cual se adopta el Plan Nacional de Vacunación contra el COVID-19 y se dictan otras disposiciones”.

Somos **el mejor** escenario
de creación e innovación.

www.uis.edu.co

Fuente: UISALUD, 2021



Fase I



Universidad
Industrial de
Santander



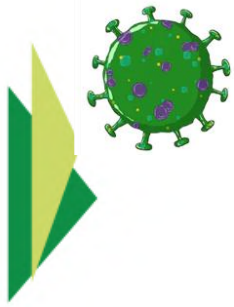
Objetivo:

Reducir la mortalidad y la incidencia de casos graves por el virus, así como proteger a los trabajadores de la salud.

Somos **el mejor** escenario
de creación e innovación.

www.uis.edu.co

Fuente: UISALUD, 2021



Proceso de Vacunación Contra Covid-19



ETAPA

1

* Talento humano cuya actividad principal está involucrada con la atención de pacientes con diagnóstico confirmado de COVID-19.

* Población de 80 años y más.

ETAPA

2

* Población de 60 a 79 años.

* Talento humano que desarrolla su actividad principal en los prestadores de servicios de salud de cualquier nivel de complejidad.

ETAPA

3

* Población de 50 a 59 años.

* Docentes, directivos y personal administrativo y de apoyo de instituciones de educación.

* Fuerzas Militares, Policía y Guardia Indígena.

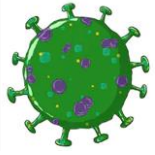
* Población de 16 a 49 años con comorbilidades

FASE 1

Somos **el mejor** escenario de creación e innovación.

www.uis.edu.co

Fuente: UISALUD, 2021



Fase II



Universidad
Industrial de
Santander

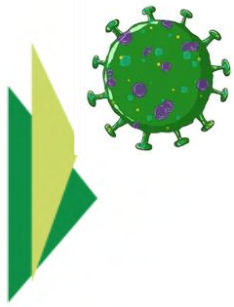


Objetivo:

Reducir el contagio para generar inmunidad de rebaño.

Somos **el mejor** escenario
de creación e innovación.

www.uis.edu.co



Proceso de Vacunación Contra Covid-19



ETAPA

4

* Población de 40 a 49 años.

* Personas privadas de libertad, cuidadores institucionales, población en riesgo de brotes, en ocupaciones de alto riesgo, bomberos, socorristas, pilotos y auxiliares.

ETAPA

5

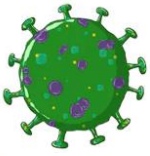
* Población mayor de 16 años no priorizada en las etapas 1 a 4.

FASE 2

Somos **el mejor** escenario de creación e innovación.

www.uis.edu.co

Fuente: UISALUD, 2021



Nuevo Puesto Vacunación Covid 19



Universidad
Industrial de
Santander



Ubicación	Campus Central Edificio Logística - Teatrino
Ingreso	Cra 30
Parqueadero	Estadio gratuito
Puestos	14

Somos **el mejor** escenario
de creación e innovación.

www.uis.edu.co

Fuente: UISALUD, 2021

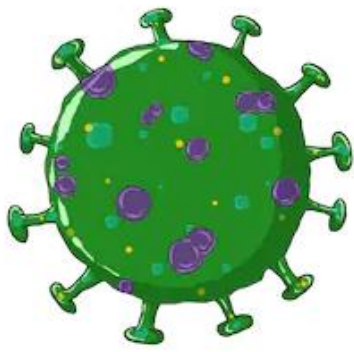


Universidad Industrial de Santander

Somos **el mejor** escenario de creación e innovación.

www.uis.edu.co

Fuente: UISALUD, 2021



Vacunación

(A 17 de mayo de 2021)



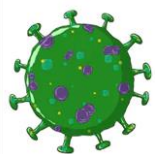
Universidad Industrial de Santander

Grupos	Población Objeto	Vacunados Dosis 1		Vacunados Dosis 2		No Acepta Vacunarse		*Pendientes	
		#	%	#	%	#	%	#	%
80 años o más	201	183	91%	168	92%	14	7%	4	2%
75 a 79 años	231	204	88%	161	79%	21	9%	6	3%
70 a 74 años	275	245	89%	152	62%	21	8%	9	3%
65 a 69 años	289	239	83%	58	24%	19	7%	31	11%
60 a 64 años	310	245	79%	17	7%	27	9%	38	12%
Total	1.306	1.116	85%	556	50%	102	8%	88	7%

La población pendiente por vacunarse, corresponde a usuarios con sintomatología y otras causas.

Somos **el mejor** escenario de creación e innovación.

Fuente: UIS, AduD, 2021



Proceso de Vacunación Contra Covid-19



Universidad
Industrial de
Santander

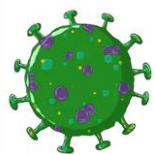
Tener en cuenta que:

- La vacunación es gratuita y suministrada por el Ministerio de Salud y Protección Social.
- La vacunación es voluntaria.
- La aplicación será programada con fecha y hora, por tanto, el usuario no debe presentarse sin cita.
- El usuario debe disponer de tiempo para éste proceso, luego de la aplicación de la vacuna deberá esperar entre 15 y 30 minutos.

Somos **el mejor** escenario
de creación e innovación.

www.uis.edu.co

Fuente: UISALUD, 2021



Proceso de Vacunación Contra Covid-19



Universidad
Industrial de
Santander

Recordar que:

- Debe estar en el rango de edad correspondiente y priorizado en el portal “mivacuna”.
- Consentimiento informado previo a la vacunación.
- El día establecido para la vacunación, el usuario debe llevar el documento de identidad.
- Para la aplicación de la segunda dosis debe presentar el carnet de vacunación.
- Adoptar las medidas de bioseguridad – uso de tapabocas y mantener el distanciamiento social.

Somos **el mejor** escenario
de creación e innovación.

www.uis.edu.co

Fuente: UISALUD, 2021



Universidad
Industrial de
Santander

#LaUISqueQueremos

iGracias!

