

UISALUD INFORME DE DIRECCIÓN



Gonzalo Gómez Patiño

Director

Bucaramanga, noviembre de 2022

TABLA DE CONTENIDO

Página

1. PRINCIPALES CAUSAS DE MORBILIDAD ATENDIDA.....	5
2. EJECUCIÓN PRESUPUESTAL A OCTUBRE 31 DE 2022.....	6
2.1. EJECUCIÓN DE INGRESOS.....	6
2.1.1 Ejecución de Ingresos Fondo 9701 Asegurador	9
2.1.2 Ejecución de Ingresos Fondo 9702 Prestador.....	9
2.1.3 Ejecución de Ingresos Fondo 9703 Alto Costo y Promoción y Prevención.....	10
2.1.4 Ejecución de Ingresos Fondo 9704 Reserva Recursos UIS.....	10
2.1.5 Ejecución de Ingresos Fondo 9705 Reserva Recursos Propios	11
2.2. EJECUCIÓN DE EGRESOS	11
2.2.1 Ejecución de Egresos Fondo 9701 Asegurador	17
2.2.2 Ejecución de Egresos Fondo 9702 Prestador	18
2.2.3 Ejecución de Egresos Fondo 9703 Alto Costo y Promoción y Prevención.....	19
2.2.4 Ejecución de Egresos Fondo 9704 Reserva Recursos UIS	19
2.2.5 Ejecución de Egresos Fondo 9705 Reserva Recursos Propios.....	19
3. EJECUCIÓN RESERVAS PRESUPUESTALES	20
4. TESORERÍA.....	21
5. IMPLEMENTACIÓN Y SEGUIMIENTO A PLAN DE CONTINGENCIA COVID-19	26
5.1 BÚSQUEDA ACTIVA DE CASOS COVID-19 EN SINTOMÁTICOS RESPIRATORIOS.....	26
6. PROCESO DE VACUNACIÓN CONTRA EL COVID-19	29
7. AUDITORÍA DIRECCIÓN DESARROLLO DE SERVICIOS VIGILANCIA Y CONTROL - GRUPO DE ASEGURAMIENTO Y AFILIACIÓN, INSPECCIÓN Y VIGILANCIA A LAS COMPETENCIAS EN ASEGURAMIENTO DE LAS EAPB RÉGIMENES ESPECIALES – SECRETARÍA DE SALUD DE SANTANDER.....	30

LISTA DE TABLAS

Página

Tabla 1 Morbilidad por ciclo vital - grandes causas: Población total.....	5
Tabla 2 Morbilidad por grandes causas: Población total.....	5
Tabla 3 Ejecución de Ingresos Fondo 12 UISALUD, octubre 31 de 2022.....	7
Tabla 4 Ejecución de Ingresos Fondo 9701 Asegurador.....	9
Tabla 5 Ejecución de Ingresos Fondo 9702 Prestador.....	9
Tabla 6 Ejecución de Ingresos Fondo 9703 Alto Costo y Promoción y Prevención.....	10
Tabla 7 Ejecución de Ingresos Fondo 9704 Reserva Recursos UIS.....	10
Tabla 8 Ejecución de Ingresos Fondo 9705 Reserva Recursos Propios.....	11
Tabla 9 Ejecución de Egresos Fondo 12 UISALUD, octubre 31 de 2022.....	12
Tabla 10 Consumo de Medicamentos Consolidado por Grupo Farmacológico. UISALUD, enero a octubre de 2022 (Millones \$).....	14
Tabla 11 Consumo de Medicamentos por Grupo de Riesgo Cardiovascular. UISALUD, enero a octubre de 2022 (Millones \$).....	15
Tabla 12 Consumo de Medicamentos por Grupo de Alto Costo. UISALUD, enero a octubre de 2022 (Millones \$).....	15
Tabla 13 Consumo de Medicamentos por Grupo Psiquiátricos y Neurológicos. UISALUD, enero a octubre de 2022 (Millones \$).....	16
Tabla 14 Ejecución de Egresos Fondo 9701 Asegurador.....	17
Tabla 15 Ejecución de Egresos Fondo 9702 Prestador.....	18
Tabla 16 Ejecución de Egresos Fondo 9703 Alto Costo y Promoción y Prevención.....	19
Tabla 17 Ejecución de Egresos Fondo 9704 Reserva Recursos UIS.....	19
Tabla 18 Ejecución de Egresos Fondo 9705 Reserva Recursos Propios.....	19
Tabla 19 Ejecución Reservas Presupuestales Fondo 12 – UISALUD, 2021.....	20
Tabla 20 Recursos Tesorería UISALUD Abril 1/16 Vs Octubre 31/22.....	21
Tabla 21 Recursos Tesorería UISALUD Diciembre 31/21 Vs Octubre 31/22.....	21
Tabla 22 Portafolio de Inversiones UISALUD por Emisor a Octubre 31 de 2022.....	22
Tabla 23 Detalle Portafolio Inversiones Fondo Asegurador – UISALUD Octubre 31 de 2022.....	23
Tabla 24 Detalle Portafolio Inversiones Fondo Prestador – UISALUD Octubre 31 de 2022.....	23
Tabla 25 Detalle Portafolio Inversiones Fondo Alto Costo y Promoción y Prevención – UISALUD Octubre 31 de 2022.....	23



Tabla 26 Detalle Portafolio Inversiones Fondo Reserva Recursos UIS – UISALUD Octubre 31 de 2022	24
Tabla 27 Detalle Portafolio Inversiones Fondo Reserva Recursos Propios – UISALUD Octubre 31 de 2022.....	25
Tabla 28. Vacunación contra COVID-19 a noviembre 25 de 2022	30

LISTA DE FIGURAS

Página

Figura 1. Casos positivos en UISALUD a noviembre 20 de 2022	27
Figura 2. Casos positivos, según clasificación de riesgo	28
Figura 3. Distribución de sintomáticos respiratorios y casos positivos UISALUD a noviembre 20 de 2022	28
Figura 4. Distribución de casos positivos UISALUD	29

I. PRINCIPALES CAUSAS DE MORBILIDAD ATENDIDA

Tabla 1 Morbilidad por ciclo vital - grandes causas: Población total

GRANDES CAUSAS	sep-22	Diferencia	oct-22
Enfermedades no transmisibles	72,08%	-0,28%	71,79%
Condiciones transmisibles y nutricionales	20,85%	-1,61%	19,24%
Otros signos y síntomas	5,21%	2,21%	7,42%
Lesiones	1,56%	-0,02%	1,55%
Condiciones materno perinatales	0,30%	0,00%	0,30%

Fuente: RIPS UISALUD 2022

Las enfermedades no transmisibles han ocupado el primer lugar a través del tiempo, manteniéndose igual al mes anterior.

Las condiciones transmisibles, ocupan el segundo lugar con el 19%, en el mes de octubre de 2022, éste grupo presentó una disminución de 1,6 puntos porcentuales en relación con el mes anterior.

El grupo que presentó mayores cambios fue el de otros signos y síntomas con un aumento de dos puntos porcentuales.

Tabla 2 Morbilidad por grandes causas: Población total

Capítulo	sep-22	Diferencia	oct-22
Factores que influyen en el estado de salud y contacto con los servicios de salud (Z00-Z99)	21,60%	-1,11%	20,50%
Enfermedades endocrinas, nutricionales y metabólicas (E00-E90)	11,00%	-0,21%	10,80%
Enfermedades del sistema circulatorio (I00-I99)	8,40%	0,83%	9,30%
Enfermedades de la piel y del tejido subcutáneo (L00-L99)	8,00%	0,59%	8,60%
Enfermedades del sistema osteomuscular y del tejido conjuntivo (M00-M99)	8,90%	-0,77%	8,10%
Enfermedades del sistema respiratorio (J00-J99)	6,00%	1,71%	7,70%
Síntomas, signos y hallazgos anormales clínicos y de laboratorio, no clasificados en otra parte (R00-R99)	3,70%	1,65%	5,40%
Enfermedades del sistema digestivo (K00-K93)	3,50%	1,53%	5,00%
Ciertas enfermedades infecciosas y parasitarias (A00-B99)	6,00%	-1,15%	4,80%
Enfermedades del sistema genitourinario (N00-N99)	3,90%	0,76%	4,70%
Otras	18,60%	-3,52%	15,10%

Fuente: RIPS UISALUD 2022

En UISALUD, en el mes de octubre de 2022, al igual que en el mes anterior, en la principal causa de consulta por capítulo se encuentran los códigos relacionados con los factores que influyen en el estado de salud y contacto con los servicios de salud (Z00-Z99), en concordancia con el fortalecimiento de las acciones encaminadas al cumplimiento de las RIAS por grupo etario.

2. EJECUCIÓN PRESUPUESTAL A OCTUBRE 31 DE 2022

A continuación se presenta la ejecución presupuestal de ingresos y gastos del capítulo independiente Fondo UISALUD, mediante el cual se ejerce control contable y presupuestal sobre los recursos del sistema de salud universitario, según lo establecido en el Acuerdo del Consejo Superior N° 001 de 2019 y con corte al 31 de octubre de la presente vigencia.

El Presupuesto de Ingresos, gastos de funcionamiento e inversión para el Fondo 12 – UISALUD, para la vigencia 2022, fue aprobado por el Consejo Superior de la UIS, mediante Acuerdo N°059 de diciembre 13 de 2021, por valor de \$21.128,5 millones, como capítulo independiente al Presupuesto General de la UIS y ha sido adicionado en \$5.130,1 millones, por concepto de saldo fiscal vigencia 2021; dando como resultado un presupuesto definitivo de \$26.258,6 millones, el cual se distribuye en cinco fondos así:

Fondo 9701 Asegurador	\$17.772,5 millones
Fondo 9702 Prestador	\$ 3.022,3 millones
Fondo 9703 Alto Costo y Promoción y Prevención	\$ 2.187,3 millones
Fondo 9704 Reserva Recursos UIS	\$ 1.473,6 millones
Fondo 9705 Reserva Recursos Propios	\$ 1.802,9 millones
Total	\$26.258,6 millones

2.1. EJECUCIÓN DE INGRESOS

Los ingresos del Fondo UISALUD corresponden a los aportes obligatorios y voluntarios que realizan la universidad y los afiliados al sistema de seguridad social en salud de la misma. También incluyen los rendimientos financieros generados por el manejo de los excedentes temporales de liquidez y los rendimientos de los recursos del fondo de reserva; así como otras rentas propias. La Tabla 3 presenta la ejecución presupuestal de ingresos del Fondo UISALUD al 31 de octubre de 2022.

Tabla 3 Ejecución de Ingresos Fondo 12 UISALUD, octubre 31 de 2022

CÓDIGO	CONCEPTO	PRESUPUESTO A OCTUBRE 31/21			VAR% VALOR EJECUTADO	PRESUPUESTO A OCTUBRE 31/22		
		PRESUPUESTO DEFINITIVO	EJECUTADO	% EJEC.		PRESUPUESTO DEFINITIVO	EJECUTADO	% EJEC.
1	INGRESOS CORRIENTES	18.147.044.000	15.405.212.475	84,9%	7,9%	18.684.506.000	16.620.461.897	89,0%
12	VENTA DE SERVICIOS	17.978.614.000	15.285.802.908	85,0%	7,7%	18.684.506.000	16.462.677.220	88,1%
122030	VENTA DE SERVICIOS UISALUD	17.898.079.000	14.805.404.440	82,7%	8,3%	18.628.368.000	16.032.053.475	86,1%
122020	OTROS SERVICIOS	80.535.000	480.398.468	596,5%	-10,4%	56.138.000	430.623.745	767,1%
12202097	Recobros ARL	6.125.000	0	0,0%	-	6.368.000	1.396.140	21,9%
12202098	Servicio Red Universitaria	64.410.000	31.913.391	49,5%	385,5%	49.770.000	154.927.229	311,3%
12202099	Otros Servicios	10.000.000	448.485.077	4484,9%	-38,8%	0	274.300.376	-
13	OTRAS RENTAS PROPIAS	168.430.000	119.409.567	70,9%	32,1%	0	157.784.677	-
13101030	Descuentos en Lab. Farmacéuticos	115.576.000	47.144.545	40,8%	132,2%	0	109.486.647	-
13101040	Descuentos en Clínicas	49.514.000	72.265.022	145,9%	-36,0%	0	46.223.872	-
13101080	Otros Descuentos Financieros	3.340.000	0	0,0%	-	0	2.074.158	-
2	RECURSOS DEL CAPITAL	6.114.186.000	6.030.662.703	98,6%	38,8%	7.574.127.046	8.372.919.888	110,5%
22	OTROS RECURSOS BALANCE	3.710.000.000	3.710.000.000	100,0%	38,3%	5.130.127.046	5.130.127.046	100,0%
24	RENDIMIENTOS FINANCIEROS	2.404.186.000	2.233.366.504	92,9%	42,7%	2.444.000.000	3.187.724.077	130,4%
25	OTROS RECURSOS DE CAPITAL	0	87.296.198	-	-36,9%	0	55.068.765	-
TOTAL INGRESOS		24.261.230.000	21.435.875.178	88,4%	16,6%	26.258.633.046	24.993.381.785	95,2%

* Incluye saldo fiscal.

Fuente: División Financiera – Presupuesto UIS, 2022

Al finalizar el mes de octubre de 2022, el presupuesto de ingresos de la Unidad, registró una ejecución del 95,2% (\$24.993,4 millones), que comparado con el mismo período del año 2021, presenta un incremento del 16,6%, en el valor ejecutado.

Los principales rubros que componen el presupuesto de Ingresos son: Ingresos corrientes y recursos de capital:

– **INGRESOS CORRIENTES:**

Comprende el recaudo de aportes para salud que realiza la Universidad, empleados y pensionados afiliados a UISALUD, así como los ingresos por concepto de cuotas asistenciales, afiliaciones, servicios prestados a los usuarios de la Red Universitaria de Servicios de Salud-RUSS, Recobros a la Administradora de Riesgos Laborales ARL, y descuentos financieros.

En éste rubro, el Fondo 12 alcanzó una ejecución presupuestal del 89% (\$16.620,5 M), encontrándose por encima de lo presupuestado para éste período del año (83,3%), sin embargo, se destaca que:

1. Por normatividad de la Planilla Integral de Liquidación de Aportes – PILA, los aportes sobre la nómina de pensionados de COLPENSIONES (\$336,2 millones), correspondientes al mes de octubre/22, ingresaron en el mes de noviembre/22.
2. Por procesos internos en el área de tesorería, los aportes correspondientes a la nómina de pensionados UIS (\$259,9 M) del mes de octubre/22, fueron registrados en noviembre/22.
3. Teniendo en cuenta los lineamientos de Planeación UIS por cambios en el Plan de Cuentas Presupuestales, a partir del año 2022, los rubros de descuentos financieros no se registran en la ejecución de ingresos.

Es importante resaltar, que en el rubro Otros Servicios se han ejecutado \$274,3 millones, por concepto de aportes trasladados por COLPENSIONES, de personas que no son afiliadas a la Unidad y que en varios casos no residen en Bucaramanga. No obstante las tutelas y requerimientos judiciales COLPENSIONES no ha realizado los correctivos en sus sistemas de información y continua trasladando los aportes en forma errada.

– **RECURSOS DE CAPITAL:**

A cierre del mes de octubre de 2022, se han registrado en el Fondo Presupuestal 12 – UISALUD, rendimientos financieros por valor de \$3.187,7 millones (130,4%), cifra que se encuentra por encima del valor presupuestado para éste período del año (83,3%), sin embargo, es importante resaltar que los rendimientos no se ejecutan por doceavas partes, sino en el momento del recaudo.

Así mismo, se han registrado otros recursos de capital (ingresos de vigencias anteriores - año 2021), por recaudo facturación servicios médico asistenciales prestados a usuarios de la Red Universitaria de Servicios de Salud –RUSS y reintegro de mayor valor cobrado por la Supersalud en la liquidación de la tasa anual. A octubre 31/22, éste rubro presentó una ejecución presupuestal de \$55,1 millones.

A continuación se presenta la ejecución presupuestal de ingresos para cada uno de los fondos de UISALUD:

2.1.1 Ejecución de Ingresos Fondo 9701 Asegurador

Tabla 4 Ejecución de Ingresos Fondo 9701 Asegurador

CÓDIGO	CONCEPTO	INGRESOS FONDO 9701 ASEGURADOR				
		PRESUPUESTO APROBADO	ADICIONES Y/O REDUCCIONES	PRESUPUESTO DEFINITIVO	EJECUTADO	%
1	INGRESOS CORRIENTES	13.583.780.000	0	13.583.780.000	12.214.710.023	89,9%
12	VENTA DE SERVICIOS	13.583.780.000	0	13.583.780.000	12.063.914.799	88,8%
122030	VENTA DE SERVICIOS UISALUD	13.527.642.000	0	13.527.642.000	11.633.291.054	86,0%
122020	OTROS SERVICIOS	56.138.000	0	56.138.000	430.623.745	767,1%
12202097	Recobros ARL	6.368.000	0	6.368.000	1.396.140	21,9%
12202098	Servicio Red Universitaria	49.770.000	0	49.770.000	154.927.229	311,3%
12202099	Otros Servicios	0	0	0	274.300.376	-
13	OTRAS RENTAS PROPIAS	0	0	0	150.795.224	-
13101030	Descuentos en Lab. Farmacéuticos	0	0	0	109.198.354	-
13101040	Descuentos en Clínicas	0	0	0	39.522.712	-
13101080	Otros Descuentos Financieros	0	0	0	2.074.158	-
2	RECURSOS DEL CAPITAL	84.000.000	4.104.746.061	4.188.746.061	4.823.066.759	115,1%
22	OTROS RECURSOS BALANCE- SALDO FISCAL	0	4.104.746.061	4.104.746.061	4.104.746.061	100,0%
24	RENDIMIENTOS FINANCIEROS	84.000.000	0	84.000.000	663.251.933	789,6%
25	OTROS RECURSOS DE CAPITAL	0	0	0	55.068.765	-
TOTAL INGRESOS		13.667.780.000	4.104.746.061	17.772.526.061	17.037.776.782	95,9%

Fuente: División Financiera - Presupuesto UIS, 2022

El Fondo 9701 Asegurador, alcanzó una ejecución presupuestal del 95,9% (\$17.037,8 millones), encontrándose por encima de lo presupuestado para éste período del año (83,3%).

2.1.2 Ejecución de Ingresos Fondo 9702 Prestador

Tabla 5 Ejecución de Ingresos Fondo 9702 Prestador

CÓDIGO	CONCEPTO	INGRESOS FONDO 9702 PRESTADOR				
		PRESUPUESTO APROBADO	ADICIONES Y/O REDUCCIONES	PRESUPUESTO DEFINITIVO	EJECUTADO	%
1	INGRESOS CORRIENTES	2.999.711.000	0	2.999.711.000	2.586.534.319	86,2%
12	VENTA DE SERVICIOS	2.999.711.000	0	2.999.711.000	2.586.246.026	86,2%
122030	VENTA DE SERVICIOS UISALUD	2.999.711.000	0	2.999.711.000	2.586.246.026	86,2%
13	OTRAS RENTAS PROPIAS	0	0	0	288.293	-
13101030	Descuentos en Lab. Farmacéuticos	0	0	0	288.293	-
2	RECURSOS DEL CAPITAL	0	22.558.172	22.558.172	23.125.427	102,5%
22	OTROS RECURSOS BALANCE- SALDO FISCAL	0	22.558.172	22.558.172	22.558.172	100,0%
24	RENDIMIENTOS FINANCIEROS	0	0	0	567.255	-
TOTAL INGRESOS		2.999.711.000	22.558.172	3.022.269.172	2.609.659.745	86,3%

Fuente: División Financiera - Presupuesto UIS, 2022

Este fondo, presenta una ejecución presupuestal del 86,3% (\$2.609,7 millones), encontrándose por encima de lo presupuestado para éste período del año (83,3%), por las razones expuestas previamente en la ejecución de ingresos consolidados.

2.1.3 Ejecución de Ingresos Fondo 9703 Alto Costo y Promoción y Prevención

Tabla 6 Ejecución de Ingresos Fondo 9703 Alto Costo y Promoción y Prevención

CÓDIGO	CONCEPTO	INGRESOS FONDO 9703 ALTO COSTO Y PROMOCIÓN Y PREVENCIÓN				
		PRESUPUESTO APROBADO	ADICIONES Y/O REDUCCIONES	PRESUPUESTO DEFINITIVO	EJECUTADO	%
1	INGRESOS CORRIENTES	0	0	0	6.701.160	-
13	OTRAS RENTAS PROPIAS	0	0	0	6.701.160	-
13101040	Descuentos en Clínicas	0	0	0	6.701.160	-
2	RECURSOS DEL CAPITAL	1.184.500.000	1.002.822.813	2.187.322.813	2.237.373.892	102,3%
22	OTROS RECURSOS BALANCE- SALDO FISCAL	0	1.002.822.813	1.002.822.813	1.002.822.813	100,0%
24	RENDIMIENTOS FINANCIEROS	1.184.500.000	0	1.184.500.000	1.234.551.079	104,2%
TOTAL INGRESOS		1.184.500.000	1.002.822.813	2.187.322.813	2.244.075.052	102,6%

Fuente: División Financiera - Presupuesto UIS, 2022

Este fondo se financia con el 50% de los rendimientos financieros de los portafolios de inversión del Fondo de Reserva Recursos UIS y del Fondo de Reserva Recursos Propios.

A cierre del mes de octubre/ 2022 presenta una ejecución presupuestal del 102,6% (\$2.244,1 millones), encontrándose por encima de lo presupuestado para éste período (83,3%).

2.1.4 Ejecución de Ingresos Fondo 9704 Reserva Recursos UIS

Tabla 7 Ejecución de Ingresos Fondo 9704 Reserva Recursos UIS

CÓDIGO	CONCEPTO	INGRESOS FONDO 9704 RESERVA RECURSOS UIS				
		PRESUPUESTO APROBADO	ADICIONES Y/O REDUCCIONES	PRESUPUESTO DEFINITIVO	EJECUTADO	%
1	INGRESOS CORRIENTES	970.570.000	0	970.570.000	838.880.132	86,4%
12	VENTA DE SERVICIOS	970.570.000	0	970.570.000	838.880.132	86,4%
122030	VENTA DE SERVICIOS UISALUD	970.570.000	0	970.570.000	838.880.132	86,4%
2	RECURSOS DEL CAPITAL	503.000.000	0	503.000.000	556.739.768	110,7%
24	RENDIMIENTOS FINANCIEROS	503.000.000	0	503.000.000	556.739.768	110,7%
TOTAL INGRESOS		1.473.570.000	0	1.473.570.000	1.395.619.900	94,7%

Fuente: División Financiera - Presupuesto UIS, 2022

En éste fondo, en el rubro de venta de servicios, se registra el aporte del 1% que realiza la Universidad sobre las nóminas de empleados y pensionados de la UIS con cargo al rubro de Bienestar Universitario, el cual a cierre del mes de octubre de 2022, presenta una ejecución

presupuestal del 86,4% (\$838,9 millones), encontrándose por encima de lo presupuestado para éste período del año (83,3%), por las razones expuestas previamente en la ejecución de ingresos consolidados.

En el rubro de recursos de capital, se registran los rendimientos sobre el portafolio de inversiones asignado a éste fondo, los cuales al finalizar el mes de octubre/ 2022, presentaron una ejecución presupuestal del 110,7%, encontrándose también por encima de lo presupuestado para el período, en razón a que los rendimientos no se ejecutan por doceavas partes, sino en el momento del recaudo.

2.1.5 Ejecución de Ingresos Fondo 9705 Reserva Recursos Propios

Tabla 8 Ejecución de Ingresos Fondo 9705 Reserva Recursos Propios

CÓDIGO	CONCEPTO	INGRESOS FONDO 9705 RESERVA RECURSOS PROPIOS				
		PRESUPUESTO APROBADO	ADICIONES Y/O REDUCCIONES	PRESUPUESTO DEFINITIVO	EJECUTADO	%
1	INGRESOS CORRIENTES	1.130.445.000	0	1.130.445.000	973.636.263	86,1%
12	VENTA DE SERVICIOS	1.130.445.000	0	1.130.445.000	973.636.263	86,1%
122030	VENTA DE SERVICIOS UISALUD	1.130.445.000	0	1.130.445.000	973.636.263	86,1%
2	RECURSOS DEL CAPITAL	672.500.000	0	672.500.000	732.614.043	108,9%
24	RENDIMIENTOS FINANCIEROS	672.500.000	0	672.500.000	732.614.043	108,9%
TOTAL INGRESOS		1.802.945.000	0	1.802.945.000	1.706.250.306	94,6%

Fuente: División Financiera - Presupuesto UIS, 2022

En éste fondo, el rubro de venta de servicios UISALUD corresponde al aporte del 0,5% que traslada la Unidad sobre las nóminas de empleados y pensionados UIS y el 0,5% adicional que aportan los afiliados al Fondo de Reserva. A cierre del mes de octubre/ 2022, registra una ejecución del 86,1% encontrándose por encima de lo presupuestado para el período (83,3%), por las razones expuestas previamente en la ejecución de ingresos consolidados.

En el rubro de recursos de capital, se registran los rendimientos sobre el portafolio de inversiones asignado a éste fondo, los cuales al finalizar el mes de octubre de 2022, presentan una ejecución presupuestal del 108,9%, encontrándose igualmente, por encima de lo presupuestado para el período.

2.2. EJECUCIÓN DE EGRESOS

En la Tabla 9 se muestra la ejecución presupuestal de egresos del Fondo UISALUD en términos de funcionamiento, transferencias corrientes e inversión, con corte al 31 de octubre de 2022.

Tabla 9 Ejecución de Egresos Fondo 12 UISALUD, octubre 31 de 2022

CÓD.	CONCEPTO	PRESUPUESTO A OCTUBRE 31/21					% VAR VALOR EJECUT.	PRESUPUESTO A OCTUBRE 31/22					
		PRESUPUESTO DEFINITIVO	COMPROMET.	%	EJECUTADO	%		PRESUPUESTO DEFINITIVO	COMPROMET.	%	EJECUTADO	%	SALDO POR COMPROM.
5	GASTOS DE FUNCIONAMIENTO	20.839.322.000	6.018.616.658	28,9%	13.341.582.573	64,0%	5,1%	22.510.844.326	6.809.329.908	30,2%	14.022.501.351	62,3%	1.679.013.067
51	SERVICIOS PERSONALES	3.279.459.680	846.024.406	25,8%	2.175.186.867	66,3%	12,6%	3.537.603.830	754.397.947	21,3%	2.449.358.890	69,2%	333.846.994
52	GASTOS GENERALES	994.702.256	47.236.625	4,7%	765.955.513	77,0%	-55,1%	790.853.000	55.819.368	7,1%	343.962.149	43,5%	391.071.482
53	GASTOS DE OPERACIÓN UISALUD	16.565.160.064	5.125.355.627	30,9%	10.400.440.193	62,8%	8,0%	18.182.387.496	5.999.112.593	33,0%	11.229.180.312	61,8%	954.094.591
531	ADQUISICIÓN DE BIENES	4.325.707.984	379.156.954	8,8%	3.821.533.026	88,3%	18,5%	5.282.213.000	704.449.175	13,3%	4.528.280.339	85,7%	49.483.485
531010	Medicamentos	4.071.758.984	351.650.456	8,6%	3.616.280.750	88,8%	21,0%	5.022.186.000	627.260.573	12,5%	4.374.483.673	87,1%	20.441.755
531010	Materiales e Insumos Médico Asistenciales	253.949.000	27.506.498	10,8%	205.252.277	80,8%	-25,1%	260.027.000	77.188.603	29,7%	153.796.667	59,1%	29.041.731
532	ADQUISICIÓN DE SERVICIOS	12.239.452.080	4.746.198.673	38,8%	6.578.907.166	53,8%	1,9%	12.900.174.496	5.294.663.417	41,0%	6.700.899.973	51,9%	904.611.106
532020	Servicios Médico Asistenciales	12.022.581.320	4.746.198.673	39,5%	6.503.970.336	54,1%	3,0%	12.702.833.496	5.294.663.417	41,7%	6.700.899.973	52,8%	707.270.106
532020	Incapacidades, Lic. Matern. Y Patern.	216.870.760	0	0,0%	74.936.830	34,6%	-100,0%	197.341.000	0	0,0%	0	0,0%	197.341.000
7	TRANSFERENCIAS CORRIENTES	3.113.003.000	0	0,0%	2.353.022.408	75,6%	-31,5%	3.276.515.000	0	0,0%	1.611.885.387	49,2%	1.664.629.613
8	INVERSIÓN	308.905.000	9.236.800	3,0%	50.831.241	16,5%	1084,4%	639.236.000	11.042.674	1,7%	602.055.865	94,2%	26.137.461
	TOTAL GASTOS	24.261.230.000	6.027.853.458	24,8%	15.745.436.222	64,9%	3,1%	26.426.595.326	6.820.372.581	25,8%	16.236.442.603	61,4%	3.369.780.142

Fuente: División Financiera - Presupuesto UIS, 2022

Al finalizar el mes de octubre de 2022, el presupuesto de egresos de la Unidad, registró una ejecución del 61,4% (\$16.236,4 millones, incluyendo transferencias corrientes), que comparado con el mismo período del año 2021, presenta un incremento del 3,1% en el valor ejecutado.

Es importante aclarar que a partir del mes de noviembre de 2018, se inició la ejecución del rubro de transferencias corrientes, sin afectar el gasto, por lo tanto al no tener en cuenta dicho valor, el porcentaje de ejecución a octubre 31/22, es el 9,2%.

Los principales rubros que componen el presupuesto de egresos son: Gastos de funcionamiento (Servicios personales, gastos generales y gastos de operación), transferencias corrientes e inversión:

– **GASTOS DE FUNCIONAMIENTO:**

Servicios Personales: En éste rubro, el Fondo 12 registra una ejecución presupuestal del 69,2% (\$2.449,4 M), encontrándose por debajo de lo presupuestado para éste período del año (83,3%), en razón a que la prima de navidad y cesantías del personal de nómina (general, provisional y temporal), se ejecutan durante el cuarto trimestre del año. Al comparar el valor ejecutado, frente al mismo período del año anterior, se evidencia un crecimiento del 12,6% (\$274,2 millones), debido al aumento salarial que para éste año fue del 6%, al incremento en la contratación en las especialidades de Medicina Interna, Dermatología, Ginecología y Obstetricia y Reumatología, y la ampliación de la jornada horaria de 3 profesionales para

la atención médico odontológica (se adicionaron 8 horas en medicina general y 2 en odontología), en razón a una mayor demanda del servicio, consecuencia de la pandemia y del envejecimiento poblacional, además por condicionamiento del Ministerio de Salud y Protección Social, las atenciones que antes se prestaban en 20 minutos, ahora deben hacerse en 30 minutos. Así mismo, se contrataron 2 especialistas en Medicina Familiar para apoyar el Programa de Atención Domiciliaria y construir la RIA de los Programas de Promoción y Prevención, para los grupos poblacionales de mayor edad (vejez y adultos).

Gastos Generales: Presenta una ejecución presupuestal del 43,5% (\$344 M), encontrándose por debajo de lo presupuestado para éste período del año (83,3%) y se observa una disminución del 55,1% (\$422 millones) al compararlo con el mismo período del año anterior, teniendo en cuenta que por lineamientos de Planeación UIS (cambios en el plan de cuentas presupuestales), ya no se registran en la ejecución presupuestal las devoluciones a Colpensiones por traslados de aportes en forma errada, además se han ido eliminando algunos gastos en los que se había incurrido con ocasión de la pandemia por el Covid-19, tales como transporte y alimentación de los funcionarios.

Gastos de Operación UISALUD (medicamentos, materiales e insumos médico asistenciales, servicios médico asistenciales, incapacidades y licencias de maternidad y paternidad): Este es el rubro de mayor participación en el presupuesto de egresos, representa el 69,2% (\$11.229,2 millones) del valor ejecutado. Al compararlo con el mismo período del año 2021, presenta un incremento del 8% (\$828,7 millones), debido en gran parte al aumento en los días de internación en Unidades de Cuidado Intensivo – UCI, a la reanudación de cirugías programadas y procedimientos de carácter electivo, los cuales fueron suspendidos durante la pandemia por Covid-19, generando una carga acumulada de atenciones por resolver, que se están solucionando este año, lo cual impacta en gran medida el costo por servicios médico asistenciales..

Los ítems más representativos o que registran un porcentaje de ejecución por encima de lo presupuestado para éste período del año (83,3%) son:

– **Adquisición de Bienes:**

Presupuesto definitivo \$5.282,2 millones. Comprometido \$704,4 millones (13,3% del presupuesto definitivo). Ejecutado \$4.528,3 millones (85,7% del presupuesto definitivo) y representa el 27,9% del presupuesto ejecutado.

En adquisición de bienes, el ítem de mayor representación es medicamentos, que a octubre 31/22 cuenta con un presupuesto definitivo de \$5.022,2 millones, de los cuales:

- ✓ Se han comprometido \$627,3 millones (12,5% del presupuesto definitivo), en la adquisición de medicamentos a los laboratorios y distribuidores farmacéuticos, mediante acuerdo marco de precios.
- ✓ Se han ejecutado \$4.374,5 millones, correspondientes al 87,1% del presupuesto definitivo, en razón a que se realizan compras de acuerdo a la rotación de los

medicamentos, con el objeto de mantener un stock de inventario que satisfaga de manera oportuna la demanda y garantice la prestación del servicio.

- ✓ En la siguiente tabla se presenta una evaluación detallada de los fármacos dispensados, durante los meses de enero a octubre de 2022.

Tabla 10 Consumo de Medicamentos Consolidado por Grupo Farmacológico. UISALUD, enero a octubre de 2022 (Millones \$)

Grupo Farmacológico	oct-21	% Var	oct-22	% Participación
Riesgo cardiovascular	\$ 956,3	30,8%	\$ 1.251,1	28,0%
Alto costo	\$ 883,4	6,6%	\$ 941,6	21,0%
Psiquiátricos y neurológicos	\$ 310,6	36,4%	\$ 423,7	9,5%
Dermatológicos	\$ 221,9	62,9%	\$ 361,4	8,1%
Gastrointestinales	\$ 184,0	45,7%	\$ 268,1	6,0%
Asociación vitaminas y minerales	\$ 231,3	-0,9%	\$ 229,3	5,1%
Oftalmológicos	\$ 147,8	21,0%	\$ 178,8	4,0%
Osteoporosis	\$ 86,7	42,7%	\$ 123,8	2,8%
AINE - Analgésico	\$ 70,4	57,4%	\$ 110,7	2,5%
Otros	\$ 474,1	23,4%	\$ 584,9	13,1%
Total	\$ 3.566,4	25,4%	\$ 4.473,4	100,0%

Fuente: UISALUD, 2022

Durante los meses de enero a octubre de 2022, el costo total de medicamentos dispensados fue de \$4.473,4 millones, que comparado con el mismo período del año 2021 (\$3.566,4 millones), presenta un incremento del 25,4%.

El mayor aporte fue dado por los medicamentos de riesgo cardiovascular con el 28%, seguido por el grupo de alto costo con el 21%, entre estos dos grupos el acumulado fue del 49% en el período. Este comportamiento es acorde al perfil de morbilidad, que corresponde en primer lugar a enfermedades no transmisibles y dentro de las cuales se encuentran las neoplasias, enfermedades cardiovasculares, endocrinas, neuropsiquiátricas, entre otras; y a la inversión de la pirámide poblacional, alta incidencia de enfermedades crónicas degenerativas y nuevas tecnologías en salud a nivel clínico y de medicamentos.

Tabla 11 Consumo de Medicamentos por Grupo de Riesgo Cardiovascular. UISALUD, enero a octubre de 2022 (Millones \$)

Riesgo Cardiovascular	oct-21	% Var	oct-22	% Participación
Hipoglicemiantes	\$ 352,4	42,0%	\$ 500,4	40,0%
Antihipertensivo	\$ 298,5	27,2%	\$ 379,6	30,3%
Antiagregantes plaquetarios	\$ 214,3	0,5%	\$ 215,4	17,2%
Hipolipemiantes	\$ 51,5	100,5%	\$ 103,3	8,3%
Cardiovascular	\$ 39,5	32,5%	\$ 52,4	4,2%
Total	\$ 956,3	30,8%	\$ 1.251,1	100,0%

Fuente: UISALUD, 2022

En este grupo farmacológico que representa el 28% del costo de medicamentos dispensados, los hipoglicemiantes ocupan el primer lugar con el 40%, seguido por antihipertensivos con el 30,3%, lo anterior en concordancia con las causas de morbilidad de consulta externa y el Programa “De Todo Corazón”.

Tabla 12 Consumo de Medicamentos por Grupo de Alto Costo. UISALUD, enero a octubre de 2022 (Millones \$)

Alto Costo	oct-21	% Var	oct-22	% Participación
Quimioterapia	\$ 475,3	32,3%	\$ 629,0	66,8%
Inmunosupresores	\$ 212,2	-12,0%	\$ 186,7	19,8%
Complementos nutricionales	\$ 145,1	-42,8%	\$ 83,1	8,8%
Antivirales	\$ 40,3	-27,9%	\$ 29,1	3,1%
Bloqueador hormonal	\$ 0,3	3920,8%	\$ 11,8	1,3%
Hormonoterapia	\$ 10,1	-80,8%	\$ 2,0	0,2%
Total	\$ 883,4	6,6%	\$ 941,6	100,0%

Fuente: UISALUD, 2022

El grupo farmacológico de alto costo representa el 21% del total del costo de medicamentos dispensados, debido a la alta incidencia de éstas patologías, principalmente cáncer. Dentro de este grupo la quimioterapia ocupa el primer lugar con el 66,8% del costo, seguido por inmunosupresores con el 19,8%.

Tabla 13 Consumo de Medicamentos por Grupo Psiquiátricos y Neurológicos. UISALUD, enero a octubre de 2022 (Millones \$)

Psiquiátricos y Neurológicos	oct-21	% Var	oct-22	% Participación
Neurológicos	\$ 104,6	51,2%	\$ 158,2	37,3%
Psiquiátricos	\$ 128,2	20,2%	\$ 154,1	36,4%
Anticonvulsivantes	\$ 77,8	43,3%	\$ 111,4	26,3%
Total	\$ 310,6	36,4%	\$ 423,7	100,0%

Fuente: UISALUD, 2022

Este grupo farmacológico aportó el 9,5% del costo de medicamentos dispensados, ocupando el tercer lugar. Dentro de éste grupo el primer lugar es dado por los medicamentos Neurológicos con el 37,3% del costo.

– **Adquisición de Servicios:**

Presupuesto definitivo \$12.900,2 millones. Comprometido \$5.294,7 millones (41% del presupuesto definitivo). Ejecutado \$6.700,9 millones (51,9% del presupuesto definitivo).

En adquisición de servicios, el ítem de mayor representación es servicios médico asistenciales, que a octubre 31/22 cuenta con un presupuesto definitivo de \$12.702,8 millones, de los cuales:

- ✓ Se han comprometido \$5.294,7 millones (41,7% del presupuesto definitivo), correspondientes a los contratos realizados con la red de prestadores de servicios hasta diciembre 31/22 y la prestación de servicios por urgencias.
- ✓ Se han cancelado \$6.700,9 millones (52,8% del presupuesto definitivo), a la red contratada de prestadores, servicios de urgencias y servicios de laboratorio clínico prestados por la Escuela de Microbiología UIS.

A continuación se presenta la ejecución presupuestal de egresos para cada uno de los fondos de UISALUD:

2.2.1 Ejecución de Egresos Fondo 9701 Asegurador

Tabla 14 Ejecución de Egresos Fondo 9701 Asegurador

CÓD.	CONCEPTO	EGRESOS FONDO 9701 ASEGURADOR							
		PRESUPUESTO APROBADO	ADICIONES Y/O REDUCCIONES	CRÉDITOS Y/O CONTRACRÉD.	PRESUPUESTO DEFINITIVO	COMPROM.	%	EJECUTADO	%
5	GASTOS DE FUNCIONAMIENTO	13.567.754.000	3.612.536.061	186.925.640	17.367.215.701	5.100.252.621	29,4%	11.210.205.933	64,5%
51	SERVICIOS PERSONALES	1.470.280.300	0	-53.220.360	1.417.059.940	317.374.507	22,4%	984.077.876	69,4%
511	SERVICIOS PERSONALES ASOC. NOMINA	751.649.610	0	4.945.710	756.595.320	183.737.940	24,3%	520.235.312	68,8%
512	SERVICIOS PERSONALES INDIRECTOS	504.890.000	0	-57.157.000	447.733.000	89.304.258	19,9%	309.202.185	69,1%
513	CONTRIBUCIONES INHERENTES NOMINA	213.740.690	0	-1.009.070	212.731.620	44.332.309	20,8%	154.640.379	72,7%
52	GASTOS GENERALES	540.427.000	0	-9.854.000	530.573.000	16.464.374	3,1%	202.656.960	38,2%
521	MATERIALES Y SUMINISTROS	45.662.000	0	-10.790.000	34.872.000	0	0,0%	11.230.250	32,2%
522	ADQUISICIÓN DE SERVICIOS	221.821.000	0	18.000.000	239.821.000	16.464.374	6,9%	159.785.818	66,6%
523	REPARACIÓN Y MANTENIMIENTO	3.120.000	0	3.000.000	6.120.000	0	0,0%	3.147.519	51,4%
524	OTROS GASTOS	269.824.000	0	-20.064.000	249.760.000	0	0,0%	28.493.373	11,4%
524	Impuestos y Tasas	79.113.000	0	-5.000.000	74.113.000	0	0,0%	17.822.344	24,0%
524	Otros Gastos Administrativos	190.711.000	0	-15.064.000	175.647.000	0	0,0%	10.671.029	6,1%
53	GASTOS DE OPERACIÓN UISALUD	11.557.046.700	3.612.536.061	250.000.000	15.419.582.761	4.766.413.740	30,9%	10.023.471.098	65,0%
531	ADQUISICIÓN DE BIENES	4.525.885.000	400.000.000	300.000.000	5.225.885.000	682.676.064	13,1%	4.499.853.451	86,1%
531	Medicamentos	4.322.186.000	400.000.000	300.000.000	5.022.186.000	627.260.573	12,5%	4.374.483.673	87,1%
531	Materiales e Insumos Médico Asistenciales	203.699.000	0	0	203.699.000	55.415.491	27,2%	125.369.778	61,5%
532	ADQUISICIÓN DE SERVICIOS	7.031.161.700	3.212.536.061	-50.000.000	10.193.697.761	4.083.737.676	40,1%	5.523.617.647	54,2%
532	Servicios Médico Asistenciales	6.783.820.700	3.212.536.061	0	9.996.356.761	4.083.737.676	40,9%	5.523.617.647	55,3%
532	Incapacidades, Lic. Matern. Y Patern.	247.341.000	0	-50.000.000	197.341.000	0	0,0%	0	0,0%
8	INVERSIÓN	100.026.000	492.210.000	46.000.000	638.236.000	11.042.674	1,7%	602.055.865	94,3%
81	INVERSIÓN EN ADQUISICIÓN DE BIENES	100.026.000	492.210.000	46.000.000	638.236.000	11.042.674	1,7%	602.055.865	94,3%
	TOTAL GASTOS	13.667.780.000	4.104.746.061	232.925.640	18.005.451.701	5.111.295.295	28,4%	11.812.261.798	65,6%

Fuente: División Financiera - Presupuesto UIS, 2022

A octubre 31 de 2022, el Fondo 9701 Asegurador, registró una ejecución presupuestal del 65,6% (\$11.812,3 millones), encontrándose por debajo de lo presupuestado para éste período del año (83,3%), por las razones expuestas previamente en la ejecución de egresos consolidados.

En el fondo 9701, el rubro de mayor participación es Gastos de Operación (medicamentos, materiales e insumos médico asistenciales, servicios médico asistenciales, incapacidades y licencias de maternidad y paternidad), que representa el 87,4% (\$14.789,9 millones) del valor ejecutado y comprometido.

2.2.2 Ejecución de Egresos Fondo 9702 Prestador

Tabla 15 Ejecución de Egresos Fondo 9702 Prestador

CÓD.	CONCEPTO	EGRESOS FONDO 9702 PRESTADOR							
		PRESUPUESTO APROBADO	ADICIONES Y/O REDUCCIONES	CRÉDITOS Y/O CONTRACRÉDITOS	PRESUPUESTO DEFINITIVO	COMPROM.	%	EJECUTADO	%
5	GASTOS DE FUNCIONAMIENTO	2.999.711.000	22.558.172	-65.963.360	2.956.305.812	679.082.827	23,0%	1.962.087.041	66,4%
51	SERVICIOS PERSONALES	2.197.910.250	0	-77.366.360	2.120.543.890	437.023.439	20,6%	1.465.281.014	69,1%
511	SERVICIOS PERSONALES ASOCIADOS NOMINA	1.509.901.270	0	12.322.710	1.522.223.980	332.568.667	21,8%	1.079.676.829	70,9%
512	SERVICIOS PERSONALES INDIRECTOS	253.539.000	0	-87.770.000	165.769.000	31.428.665	19,0%	50.943.213	30,7%
513	CONTRIBUCIONES INHERENTES A LA NOMINA	434.469.980	0	-1.919.070	432.550.910	73.026.107	16,9%	334.660.972	77,4%
52	GASTOS GENERALES	248.877.000	0	11.403.000	260.280.000	39.354.995	15,1%	141.305.189	54,3%
521	MATERIALES Y SUMINISTROS	48.734.000	0	6.000.000	54.734.000	6.143.892	11,2%	39.145.529	71,5%
522	ADQUISICIÓN DE SERVICIOS	98.082.000	0	-42.697.000	55.385.000	1.197.370	2,2%	13.306.609	24,0%
523	REPARACIÓN Y MANTENIMIENTO	72.721.000	0	60.500.000	133.221.000	29.253.359	22,0%	88.853.051	66,7%
524	OTROS GASTOS	29.340.000	0	-12.400.000	16.940.000	2.760.374	16,3%	0	0,0%
524	Otros Gastos Administrativos	29.340.000	0	-12.400.000	16.940.000	2.760.374	16,3%	0	0,0%
53	GASTOS DE OPERACIÓN UISALUD	552.923.750	22.558.172	0	575.481.922	202.704.393	35,2%	355.500.837	61,8%
531	ADQUISICIÓN DE BIENES	56.328.000	0	0	56.328.000	21.773.111	38,7%	28.426.889	50,5%
531	Materiales e Insumos Médico Asistenciales	56.328.000	0	0	56.328.000	21.773.111	38,7%	28.426.889	50,5%
532	ADQUISICIÓN DE SERVICIOS	496.595.750	22.558.172	0	519.153.922	180.931.282	34,9%	327.073.948	63,0%
532	Servicios Médico Asistenciales	496.595.750	22.558.172	0	519.153.922	180.931.282	34,9%	327.073.948	63,0%
8	INVERSIÓN	0	0	1.000.000	1.000.000	0	0,0%	0	0,0%
81	INVERSIÓN EN ADQUISICIÓN DE BIENES	0	0	1.000.000	1.000.000	0	0,0%	0	0,0%
TOTAL GASTOS		2.999.711.000	22.558.172	-64.963.360	2.957.305.812	679.082.827	23,0%	1.962.087.041	66,3%

Fuente: División Financiera - Presupuesto UIS, 2022

Al finalizar el mes de octubre del año 2022, el Fondo 9702 Prestador, presentó una ejecución presupuestal del 66,3% (\$1.962,1 millones), encontrándose por debajo de lo presupuestado para éste período del año (83,3%), por las razones expuestas previamente en la ejecución de egresos consolidados.

En el fondo 9702, el rubro de mayor participación es Servicios Personales (Sueldos, aportes parafiscales, prestaciones sociales, honorarios y servicios de aseo y vigilancia), que representa el 72% (\$1.902,3 millones) del valor ejecutado y comprometido.

2.2.3 Ejecución de Egresos Fondo 9703 Alto Costo y Promoción y Prevención

Tabla 16 Ejecución de Egresos Fondo 9703 Alto Costo y Promoción y Prevención

CÓD.	CONCEPTO	EGRESOS FONDO 9703 ALTO COSTO Y PROMOCIÓN Y PREVENCIÓN							
		PRESUPUESTO APROBADO	ADICIONES Y/O REDUCCIONES	CRÉDITOS Y/O CONTRACRÉDITOS	PRESUPUESTO DEFINITIVO	COMPROM.	%	EJECUTADO	%
5	GASTOS DE FUNCIONAMIENTO	1.184.500.000	1.002.822.813	-166.962.280	2.020.360.533	1.029.994.460	51,0%	850.208.377	42,1%
53	GASTOS DE OPERACIÓN UISALUD	1.184.500.000	1.002.822.813	-166.962.280	2.020.360.533	1.029.994.460	51,0%	850.208.377	42,1%
532	ADQUISICIÓN DE SERVICIOS	1.184.500.000	1.002.822.813	-166.962.280	2.020.360.533	1.029.994.460	51,0%	850.208.377	42,1%
532	Servicios Médico Asistenciales	1.184.500.000	1.002.822.813	-166.962.280	2.020.360.533	1.029.994.460	51,0%	850.208.377	42,1%
TOTAL GASTOS		1.184.500.000	1.002.822.813	-166.962.280	2.020.360.533	1.029.994.460	51,0%	850.208.377	42,1%

Fuente: División Financiera - Presupuesto UIS, 2022

A cierre del mes de octubre de 2022, el Fondo 9703 Alto Costo y Promoción y Prevención, presenta compromisos por valor de \$1.030 millones (51%) y una ejecución del 42,1% (\$850,2 millones), por concepto de apropiación en la contratación de servicios con la red de clínicas e IPS especializadas.

2.2.4 Ejecución de Egresos Fondo 9704 Reserva Recursos UIS

Tabla 17 Ejecución de Egresos Fondo 9704 Reserva Recursos UIS

CÓD.	CONCEPTO	EGRESOS FONDO 9704 RESERVA RECURSOS UIS							
		PRESUPUESTO APROBADO	ADICIONES Y/O REDUCCIONES	CRÉDITOS Y/O CONTRACRÉDITOS	PRESUPUESTO DEFINITIVO	COMPROMETIDO	%	EJECUTADO	%
7	TRANSFERENCIAS CORRIENTES	1.473.570.000	0	0	1.473.570.000	0	0,0%	733.587.295	49,8%
TOTAL GASTOS		1.473.570.000	0	0	1.473.570.000	0	0,0%	733.587.295	49,8%

Fuente: División Financiera - Presupuesto UIS, 2022

2.2.5 Ejecución de Egresos Fondo 9705 Reserva Recursos Propios

Tabla 18 Ejecución de Egresos Fondo 9705 Reserva Recursos Propios

CÓD.	CONCEPTO	EGRESOS FONDO 9705 RESERVA RECURSOS PROPIOS							
		PRESUPUESTO APROBADO	ADICIONES Y/O REDUCCIONES	CRÉDITOS Y/O CONTRACRÉDITOS	PRESUPUESTO DEFINITIVO	COMPROMETIDO	%	EJECUTADO	%
7	TRANSFERENCIAS CORRIENTES	1.802.945.000	0	0	1.802.945.000	0	0,0%	878.298.092	48,7%
TOTAL GASTOS		1.802.945.000	0	0	1.802.945.000	0	0,0%	878.298.092	48,7%

Fuente: División Financiera - Presupuesto UIS, 2022

Por su destinación específica los Fondos de Reserva no se ejecutan, lo cual le generaba dificultades a la Universidad, al requerir recursos dentro de los globales que se asignan a nivel del Ministerio de

Educación, porque al evaluar el presupuesto de egresos consolidado de la UIS, el porcentaje de ejecución era bajo.

Teniendo en cuenta lo anterior, dentro del Plan de Optimización presentado ante la Rectoría, la División de Servicios de Información de la UIS, diseñó un instrumento para la ejecución del rubro de transferencias corrientes, sin afectar el gasto, proceso que se realiza a cierre de mes y de acuerdo a la ejecución de ingresos.

3. EJECUCIÓN RESERVAS PRESUPUESTALES

Tabla 19 Ejecución Reservas Presupuestales Fondo 12 – UISALUD, 2021

EJECUCIÓN RESERVAS PRESUPUESTALES AÑO 2021			
Reservas Constituidas a Diciembre 31 / 2021	Valor	%	
IPS Especializadas, Apoyo Terap, Diagnóstico entre Otros	\$ 973,1	34,7%	
Médicos Red	\$ 677,7	24,1%	
Clínicas del Área Metropolitana	\$ 634,5	22,6%	
Clínicas Fuera del Área	\$ 240,2	8,6%	
Red Universitaria	\$ 106,9	3,8%	
Medicamentos	\$ 87,8	3,1%	
Apoyo General	\$ 87,7	3,1%	
Total	\$ 2.807,9	100,0%	
I. Gestión de Reservas Constituidas			
I.1 Reservas liquidas		Ejecutado	%
I.1.1 Valor cancelado a la fecha - contratos		\$ 1.591,7	56,7%
I.1.2 Actas liberadas por Resolución		\$ 1.059,1	37,7%
Valor ejecutado a noviembre 23 de 2022		\$ 2.650,8	94,4%
I.2 Reservas presupuestales en trámite	#	Pendiente	%
	Contratos		
I.2.1 Contratos en liquidación	7	\$ 74,5	2,7%
I.2.2 Actas enviadas a presupuesto para liberar sin resolución	2	\$ 69,2	2,5%
I.2.3 Actas en revisión por la División de Servicios de Información	2	\$ 8,3	0,3%
I.2.4 Actas de liquidación en firma del proveedor	1	\$ 5,0	0,2%
Saldo de la reserva	12	\$ 157,0	5,6%

Fuente: División Financiera UIS, 2022

A diciembre 31 de 2021, se constituyeron reservas presupuestales por valor de \$2.807,9 millones, para atender compromisos correspondientes a gastos de funcionamiento de la Unidad, que al cierre de la vigencia fiscal no se ejecutaron en su totalidad, según lo establecido en el Acuerdo 097 de 2015, del Consejo Superior.

A noviembre 23 de 2022, se ha ejecutado el 94,4% (\$2.650,8 M) de las reservas y el 5,6% (\$157 M) se encuentra en trámite de liquidación o pago.

4. TESORERÍA

Tabla 20 Recursos Tesorería UISALUD Abril 1/16 Vs Octubre 31/22

CONCEPTO	RECURSOS TRASLADADOS POR CAPRUIS EN LIQUIDACIÓN				% VAR	OCT 31/22 (Millones \$)
	ABR 1/16 (Millones \$)	OCT 28/16 A AGO 8/17 (Millones \$)	* INFRAESTRUCTURA UISALUD	TOTAL (Millones \$)		
Efectivo (Cuenta corriente y ahorros)	\$ 0,0	\$ 2.429,2	(\$ 1.800,0)	\$ 629,2	> 100%	\$ 17.976,9
Inversiones Fondo Asegurador	\$ 1.483,0	\$ 0,0	\$ 0,0	\$ 1.483,0	> 100%	\$ 4.803,9
Inversiones Fondo Prestador	\$ 0,0	\$ 0,0	\$ 0,0	\$ 0,0	--	\$ 18,5
Inversiones Fondo Alto Costo y Promoción y Prevención	\$ 0,0	\$ 0,0	\$ 0,0	\$ 0,0	--	\$ 500,7
Inversiones Fondo Reserva Recursos UIS	\$ 9.811,4	\$ 2.671,9	\$ 0,0	\$ 12.483,3	23,5%	\$ 15.417,1
Inversiones Fondo Reserva Recursos Propios	\$ 17.070,0	\$ 0,0	\$ 0,0	\$ 17.070,0	23,4%	\$ 21.057,8
TOTAL	\$ 28.364,4	\$ 5.101,1	(\$ 1.800,0)	\$ 31.665,5	88,8%	\$ 59.774,9

Fuente: División Financiera – Tesorería UIS, 2022

A octubre 31 de 2022, los recursos de tesorería que soportan la operación de UISALUD, ascienden a la suma de \$59.774,9 millones, que al compararse con el valor trasladado por CAPRUIS en Liquidación, presenta un incremento del 88,8%. El crecimiento de las inversiones se da por rendimientos, excedentes de liquidez y nuevos aportes de afiliados, la Universidad y la Unidad a los Fondos de Reserva.

*El Consejo Superior, mediante el Acuerdo N°029 del 26 de mayo/17, autorizó al Señor Rector, para que destinara los recursos remanentes al culminar el proceso de liquidación de CAPRUIS, a la financiación de las obras de infraestructura tendientes a garantizar las condiciones de habilitación de UISALUD.

Tabla 21 Recursos Tesorería UISALUD Diciembre 31/21 Vs Octubre 31/22

CONCEPTO	DICIEMBRE 31 DE 2021 (Millones \$)	% VAR	SEPTIEMBRE 30 DE 2022 (Millones \$)
Efectivo (Cuenta corriente y ahorros)	\$ 19.152,8	-6,1%	\$ 17.976,9
Inversiones Fondo Asegurador	\$ 4.801,9	0,0%	\$ 4.803,9
Inversiones Fondo Prestador	\$ 17,9	3,8%	\$ 18,5
Inversiones Fondo Alto Costo y Promoción y Prevención	\$ 500,7	0,0%	\$ 500,7
Inversiones Fondo Reserva Recursos UIS	\$ 12.550,7	22,8%	\$ 15.417,1
Inversiones Fondo Reserva Recursos Propios	\$ 19.957,5	5,5%	\$ 21.057,8
TOTAL	\$ 56.981,5	4,9%	\$ 59.774,9

Fuente: División Financiera – Tesorería UIS, 2022

La concentración de recursos en cuentas de ahorro se mantiene, en razón a la pérdida por valoración de las inversiones en los Fondos de Inversión Colectiva, generada en meses anteriores. La disminución del 6,1% en cuentas corrientes y de ahorro, corresponde al traslado de recursos para inversión en los Fondos de Reserva Recursos Propios y Recursos UIS.

Tabla 22 Portafolio de Inversiones UISALUD por Emisor a Octubre 31 de 2022

EMISOR	VALOR	% PARTICIPACIÓN
BBVA Colombia	\$ 10.500,0	25,1%
Banco Popular S.A.	\$ 5.750,0	13,8%
Banco Davivienda	\$ 4.000,0	9,6%
EPM Medellín	\$ 5.000,0	12,0%
UNE EPM Telecomunicaciones	\$ 3.500,0	8,4%
ISA S.A.	\$ 2.500,0	6,0%
Bancolombia	\$ 2.000,0	4,8%
Banco ITAU	\$ 1.500,0	3,6%
Grupo Argos S.A.	\$ 1.000,0	2,4%
Emgesa S.A.	\$ 1.000,0	2,4%
Grupo Aval	\$ 1.000,0	2,4%
Promigas S.A. ESP	\$ 1.000,0	2,4%
Ecopetrol	\$ 800,0	1,9%
Gobierno República de Colombia	\$ 790,0	1,9%
Banco Serfinanza	\$ 500,0	1,2%
Isagen S.A.	\$ 500,0	1,2%
Gases de Occidente S.A. E.S.P.	\$ 350,0	0,8%
Fondos de Inversión Colectiva	\$ 97,7	0,2%
Titularizadora Colombiana	\$ 10,3	0,0%
TOTAL	\$ 41.798,0	100,0%

Fuente: División Financiera, 2022

Al cierre del mes de octubre/22, el 30,6% de las inversiones de UISALUD, corresponden a deuda pública y el 69,4% a deuda privada. Emisores con calificación AA+ y AAA. La mayor concentración por emisor, se encuentra en BBVA Colombia (25,1%).

Tabla 23 Detalle Portafolio Inversiones Fondo Asegurador – UISALUD Octubre 31 de 2022

SCB Subcuenta Custodia	Emisor	Clase Titulo	Fecha Vcto	Fecha Compra	Tasa de Referencia	Spread	Periodicidad	Vr. Compra (Millones \$)	Precio Compra	Valor Nominal a Diciembre 31/21 (Millones \$)	% Var	Valor Nominal a Octubre 31/22 (Millones \$)
N/A	BANCO ITAU	CDT	12-feb.-22	12-nov.-21	FS	3,00%	Período	\$ 500,00	100,00%	\$ 500,00	-100,0%	\$ 0,00
N/A	BANCO POPULAR	CDT	03-feb.-22	03-nov.-21	FS	2,80%	Período	\$ 500,00	100,00%	\$ 500,00	-100,0%	\$ 0,00
N/A	BANCO POPULAR	CDT	19-feb.-22	19-nov.-21	FS	2,80%	Período	\$ 150,00	100,00%	\$ 150,00	-100,0%	\$ 0,00
N/A	BANCO POPULAR	CDT	24-feb.-22	24-nov.-21	FS	3,25%	Período	\$ 500,00	100,00%	\$ 500,00	-100,0%	\$ 0,00
N/A	BANCO POPULAR	CDT	19-feb.-22	19-nov.-21	FS	2,80%	Período	\$ 500,00	100,00%	\$ 500,00	-100,0%	\$ 0,00
N/A	BANCO POPULAR	CDT	30-mar.-22	30-dic.-21	FS	3,65%	Período	\$ 1.200,00	100,00%	\$ 1.200,00	-100,0%	\$ 0,00
N/A	BANCO POPULAR	CDT	23-mar.-22	23-dic.-21	FS	3,65%	Período	\$ 1.400,00	100,00%	\$ 1.400,00	-100,0%	\$ 0,00
N/A	BANCO ITAU	CDT	16-nov.-22	16-ago.-22	FS	11,20%	Período	\$ 500,00	100,00%	\$ 0,00	-	\$ 500,00
N/A	BANCO POPULAR	CDT	03-nov.-22	03-ago.-22	FS	10,45%	Período	\$ 500,00	100,00%	\$ 0,00	-	\$ 500,00
N/A	BANCO POPULAR	CDT	23-nov.-22	23-ago.-22	FS	11,10%	Período	\$ 150,00	100,00%	\$ 0,00	-	\$ 150,00
N/A	BANCO POPULAR	CDT	24-nov.-22	24-ago.-22	FS	11,10%	Período	\$ 500,00	100,00%	\$ 0,00	-	\$ 500,00
N/A	BANCO POPULAR	CDT	23-nov.-22	23-ago.-22	FS	11,10%	Período	\$ 500,00	100,00%	\$ 0,00	-	\$ 500,00
N/A	BANCO POPULAR	CDT	30-dic.-22	30-sep.-22	FS	12,10%	Período	\$ 1.200,00	100,00%	\$ 0,00	-	\$ 1.200,00
N/A	BANCO POPULAR	CDT	23-dic.-22	23-sep.-22	FS	12,10%	Período	\$ 1.400,00	100,00%	\$ 0,00	-	\$ 1.400,00
TOTAL INVERSIONES										\$4.750,00	0,0%	\$4.750,00
FONDO DE INVERSIÓN COLECTIVA										51,99	3,6%	\$ 53,87
TOTAL FONDO 9701 ASEGURADOR										\$4.801,99	0,0%	\$4.803,87

Fuente: División Financiera UIS, 2022

Tabla 24 Detalle Portafolio Inversiones Fondo Prestador – UISALUD Octubre 31 de 2022

SCB Subcuenta Custodia	Emisor	Clase Titulo	Fecha Vcto	Fecha Compra	Tasa de Referencia	Spread	Periodicidad	Vr. Compra (Millones \$)	Precio Compra	Valor Nominal a Diciembre 31/21 (Millones \$)	% Var	Valor Nominal a Octubre 31/22 (Millones \$)
FONDO DE INVERSIÓN COLECTIVA										17,90	3,61%	\$ 18,55
TOTAL FONDO 9702 PRESTADOR										\$17,90	3,61%	\$18,55

Fuente: División Financiera UIS, 2022

Tabla 25 Detalle Portafolio Inversiones Fondo Alto Costo y Promoción y Prevención – UISALUD Octubre 31 de 2022

SCB Subcuenta Custodia	Emisor	Clase Titulo	Fecha Vcto	Fecha Compra	Tasa de Referencia	Spread	Periodicidad	Vr. Compra (Millones \$)	Precio Compra	Valor Nominal a Diciembre 31/21 (Millones \$)	% Var	Valor Nominal a Octubre 31/22 (Millones \$)
N/A	BANCO POPULAR	CDT	30-mar.-22	30-dic.-21	FS	3,65%	Período	\$ 500,00	100,00%	\$ 500,00	-100,0%	\$ 0,00
N/A	BANCO POPULAR	CDT	30-dic.-22	30-sep.-22	FS	12,10%	Período	\$ 500,00	100,00%	\$ 0,00	-	\$ 500,00
TOTAL INVERSIONES										\$500,00	0,0%	\$500,00
FONDO DE INVERSIÓN COLECTIVA										\$ 0,67	3,6%	\$ 0,70
TOTAL FONDO 9703 ALTO COSTO Y PROMOCIÓN Y PREVENCIÓN										\$500,67	0,0%	\$500,70

Fuente: División Financiera UIS, 2022

**Tabla 26 Detalle Portafolio Inversiones Fondo Reserva Recursos UIS – UISALUD
Octubre 31 de 2022**

SCB Subcuenta Custodia	Emisor	Clase Titulo	Fecha Vcto	Fecha Compra	Tasa de Referencia	Spread	Periodicidad	Vr. Compra (Millones \$)	Precio Compra	Valor Nominal a Diciembre 31/21 (Millones \$)	% Var	Valor Nominal a Octubre 31/22 (Millones \$)
CREDICORP CAPITAL COLOMBIA S.A.	BANCO BANCOLEX	BONOS	06-sep.-22	29-oct.-15	IPC	4,02%	Trimestral	\$ 2.074,03	103,70%	\$ 2.000,00	-100,0%	\$ 0,00
			06-sep.-22	24-feb.-16	IPC	4,02%	Trimestral	\$ 1.020,88	102,09%	\$ 1.000,00	-100,0%	\$ 0,00
	BANCO DAVIVIENDA	BONOS	16-jul.-24	12-sep.-19	FS	6,04%	Trimestral	\$ 1.017,16	101,72%	\$ 1.000,00	0,0%	\$ 1.000,00
	ECOPETROL	BONOS	27-ago.-23	17-dic.-14	IPC	4,60%	Semestral	\$ 296,22	109,71%	\$ 270,00	0,0%	\$ 270,00
	EPM MEDELLÍN	BONOS	14-dic.-22	14-dic.-10	IPC	4,20%	Trimestral	\$ 300,00	100,00%	\$ 300,00	0,0%	\$ 300,00
			26-may.-24	09-sep.-17	FS	9,35%	Trimestral	\$ 560,54	112,11%	\$ 500,00	0,0%	\$ 500,00
			21-abr.-24	26-nov.-21	IPC	6,24%	Trimestral	\$ 546,40	109,28%	\$ 500,00	0,0%	\$ 500,00
			21-abr.-24	07-sep.-22	IPC	6,24%	Trimestral	\$ 2.056,02	102,80%	\$ 0,00	-	\$ 2.000,00
	GOBIERNO REPUBLICA COLOMBIA	TES	04-may.-22	19-sep.-13	FS	7,00%	Anual	\$ 102,53	102,53%	\$ 100,00	-100,0%	\$ 0,00
			26-ago.-26	29-feb.-12	FS	7,50%	Anual	\$ 331,46	103,58%	\$ 320,00	0,0%	\$ 320,00
	TITULARIZADORA COLOMBIANA	TITULARIZ. HIPOTECARIA	10-jun.-25	11-jun.-15	FS	6,29%	Mensual	\$ 400,07	100,02%	\$ 17,31	-100,0%	\$ 0,00
			16-sep.-24	17-sep.-14	FS	6,27%	Mensual	\$ 500,09	100,02%	\$ 27,24	-62,1%	\$ 10,32
	BANCOLOMBIA	CDT	19-ago.-22	28-nov.-19	FS	8,57%	Trimestral	\$ 536,23	107,25%	\$ 500,00	-100,0%	\$ 0,00
	BBVA COLOMBIA	CDT	27-may.-23	27-sep.-17	FS	8,99%	Trimestral	\$ 559,73	111,95%	\$ 500,00	0,0%	\$ 500,00
			27-may.-23	16-may.-19	FS	8,99%	Trimestral	\$ 1.122,20	112,22%	\$ 1.000,00	0,0%	\$ 1.000,00
07-nov.-24			18-ago.-21	FS	7,25%	Trimestral	\$ 524,88	104,98%	\$ 500,00	0,0%	\$ 500,00	
UNE EPM TELECOMUNICACIONES	BONOS	26-may.-24	12-ene.-18	FS	9,35%	Trimestral	\$ 2.269,47	113,47%	\$ 2.000,00	0,0%	\$ 2.000,00	
		26-may.-24	31-jul.-19	FS	9,35%	Trimestral	\$ 576,41	115,28%	\$ 500,00	0,0%	\$ 500,00	
ITAU COMISIONISTA DE BOLSA S.A.	BBVA COLOMBIA	CDT	15-ene.-26	04-may.-22	IPC	4,75%	Trimestral	\$ 1.034,52	103,45%	\$ 0,00	-	\$ 1.000,00
CASA DE BOLSA	BANCOLOMBIA	CDT	28-ago.-25	05-may.-22	IPC	4,50%	Trimestral	\$ 1.049,11	104,91%	\$ 0,00	-	\$ 1.000,00
	BBVA COLOMBIA	CDT	29-jul.-24	29-jul.-22	FS	13,59%	Trimestral	\$ 1.003,07	100,31%	\$ 0,00	-	\$ 1.000,00
	BANCO DAVIVIENDA	CDT	19-ago.-24	19-ago.-22	IPC	6,20%	Trimestral	\$ 501,82	100,36%	\$ 0,00	-	\$ 500,00
VALORES BANCOLOMBIA S.A.	BBVA COLOMBIA	CDT	21-jun.-26	10-feb.-21	FS	7,20%	Trimestral	\$ 1.140,99	114,10%	\$ 1.000,00	0,0%	\$ 1.000,00
	GRUPO AVAL	BONOS	03-dic.-24	12-may.-22	IPC	5,20%	Trimestral	\$ 1.064,13	106,41%	\$ 0,00	-	\$ 1.000,00
	BANCO SERFINANZA	BONOS	19-feb.-27	26-ago.-21	FS	6,59%	Trimestral	\$ 499,74	99,95%	\$ 500,00	0,0%	\$ 500,00
TOTAL INVERSIONES										12.534,55	22,9%	15.400,32
FONDO DE INVERSIÓN COLECTIVA										16,17	3,61%	\$ 16,75
TOTAL FONDO 9704 RESERVA RECURSOS UIS										12.550,72	22,8%	15.417,07

*Los títulos de Titularizadora Colombiana amortizan capital cada mes.

Fuente: División Financiera UIS, 2022

**Tabla 27 Detalle Portafolio Inversiones Fondo Reserva Recursos Propios –
 UISALUD Octubre 31 de 2022**

SCB Subcuenta Custodia	Emisor	Clase Titulo	Fecha Vcto	Fecha Compra	Tasa de Referencia	Spread	Periodicidad	Vr. Compra (Millones \$)	Precio Compra	Valor Nominal a Diciembre 31/21 (Millones \$)	% Var	Valor Nominal a Octubre 31/22 (Millones \$)
CREDICORP CAPITAL COLOMBIA S.A.	ECOPETROL	BONOS	27-ago.-23	27-ago.-13	IPC	4,60%	Semestral	\$ 500,09	100,02%	\$ 500,00	0,0%	\$ 500,00
			27-ago.-23	17-dic.-14	IPC	4,60%	Semestral	\$ 32,91	109,71%	\$ 30,00	0,0%	\$ 30,00
	EMGESA S.A.	BONOS	13-dic.-27	15-ago.-13	IPC	3,64%	Trimestral	\$ 930,53	93,05%	\$ 1.000,00	0,0%	\$ 1.000,00
	EPM MEDELLIN	BONOS	14-dic.-22	14-dic.-10	IPC	4,20%	Trimestral	\$ 700,00	100,00%	\$ 700,00	0,0%	\$ 700,00
			04-dic.-23	26-mar.-15	IPC	4,52%	Trimestral	\$ 1.070,68	107,07%	\$ 1.000,00	0,0%	\$ 1.000,00
	GASES DE OCCIDENTE S.A. E.S.P.	BONOS	11-dic.-32	22-ene.-15	IPC	4,13%	Trimestral	\$ 350,89	100,25%	\$ 350,00	0,0%	\$ 350,00
	GOBIERNO REPUBLICA COLOMBIA	TES	04-may.-22	19-sep.-13	FS	7,00%	Anual	\$ 922,74	102,53%	\$ 900,00	-100,0%	\$ 0,00
			24-jul.-24	29-feb.-12	FS	10,00%	Anual	\$ 599,08	127,46%	\$ 470,00	0,0%	\$ 470,00
	GRUPO ARGOS S.A.	BONOS	10-sep.-24	12-sep.-14	IPC	3,95%	Trimestral	\$ 1.000,32	100,03%	\$ 1.000,00	0,0%	\$ 1.000,00
	ISA S.A.	BONOS	22-may.-28	19-nov.-14	IPC	3,25%	Trimestral	\$ 1.427,93	95,20%	\$ 1.500,00	0,0%	\$ 1.500,00
	BBVA COLOMBIA	CDT	22-abr.-24	21-mar.-17	FS	9,18%	Trimestral	\$ 563,55	112,71%	\$ 500,00	0,0%	\$ 500,00
	BANCO DAVIVIENDA	BONOS	16-jul.-24	12-sep.-19	FS	6,04%	Trimestral	\$ 1.017,16	101,72%	\$ 1.000,00	0,0%	\$ 1.000,00
		CDT	10-oct.-22	30-oct.-19	FS	6,73%	Trimestral	\$ 1.036,44	103,64%	\$ 1.000,00	-100,0%	\$ 0,00
	UNE EPM TELECOMUNICACIONES	BONOS	26-may.-24	16-sep.-19	FS	9,35%	Trimestral	\$ 1.146,11	114,61%	\$ 1.000,00	0,0%	\$ 1.000,00
	ISAGEN S.A.	CDT	13-sep.-23	04-dic.-18	FS	8,19%	Trimestral	\$ 537,35	107,47%	\$ 500,00	0,0%	\$ 500,00
	BBVA COLOMBIA	CDT	07-nov.-24	18-ago.-21	FS	7,25%	Trimestral	\$ 524,88	104,98%	\$ 500,00	0,0%	\$ 500,00
13-may.-26			24-nov.-21	FS	9,13%	Trimestral	\$ 533,42	106,68%	\$ 500,00	0,0%	\$ 500,00	
13-may.-26			24-nov.-21	FS	9,13%	Trimestral	\$ 533,42	106,68%	\$ 500,00	0,0%	\$ 500,00	
PROMIGAS	BONOS	27-ago.-24	13-oct.-22	IPC	5,99%	Trimestral	\$ 1.025,07	102,51%	\$ 0,00	-	\$ 1.000,00	
ITAU COMISIONISTA DE BOLSA S.A.	BBVA COLOMBIA	CDT	25-abr.-22	28-sep.-18	FS	8,99%	Trimestral	\$ 552,91	110,58%	\$ 500,00	-100,0%	\$ 0,00
			21-abr.-26	27-abr.-22	FS	10,43%	Trimestral	\$ 498,60	99,72%	\$ 0,00	-	\$ 500,00
	BANCO POPULAR	CDT	29-abr.-26	04-may.-22	FS	11,49%	Trimestral	\$ 1.016,19	101,62%	\$ 0,00	-	\$ 1.000,00
CASA DE BOLSA	ISA S.A.	BONOS	16-feb.-24	02-sep.-21	IPC	4,73%	Trimestral	\$ 1.084,91	108,49%	\$ 1.000,00	0,0%	\$ 1.000,00
	BBVA COLOMBIA	CDT	18-dic.-25	10-sep.-21	IPC	4,75%	Trimestral	\$ 1.118,35	111,84%	\$ 1.000,00	0,0%	\$ 1.000,00
	BANCOLOMBIA	CDT	28-ago.-25	04-nov.-21	IPC	4,50%	Trimestral	\$ 1.091,61	109,16%	\$ 1.000,00	0,0%	\$ 1.000,00
	BANCO ITAU	CDT	17-may.-24	17-may.-22	FS	11,49%	Trimestral	\$ 1.003,18	100,32%	\$ 0,00	-	\$ 1.000,00
VALORES BANCOLOMBIA S.A.	BBVA COLOMBIA	CDT	15-ene.-25	26-abr.-21	FS	6,06%	Trimestral	\$ 1.045,96	104,60%	\$ 1.000,00	0,0%	\$ 1.000,00
		CDT	07-nov.-23	12-ago.-21	FS	7,06%	Trimestral	\$ 1.042,01	104,20%	\$ 1.000,00	0,0%	\$ 1.000,00
	BANCO DAVIVIENDA	BONOS	10-nov.-25	17-sep.-21	IPC	4,50%	Trimestral	\$ 1.648,65	109,91%	\$ 1.500,00	0,0%	\$ 1.500,00
TOTAL INVERSIONES										19.950,00	5,5%	21.050,00
FONDO DE INVERSIÓN COLECTIVA										7,53	3,61%	7,80
TOTAL FONDO 9705 RESERVA RECURSOS PROPIOS										19.957,53	5,51%	21.057,80

Fuente: División Financiera UIS, 2022

5. IMPLEMENTACIÓN Y SEGUIMIENTO A PLAN DE CONTINGENCIA COVID-19

Desde el momento de la declaratoria de la emergencia de salud pública el 30 enero del 2020, con ocasión de la pandemia decretada por el nuevo coronavirus, UISALUD ha desarrollado una serie de acciones tendientes a prevenir la propagación del virus entre sus afiliados y de igual manera dentro de su equipo de colaboradores.

Es así como se estableció en primer lugar el trabajo en casa para el personal del área administrativa, con asignación de funciones específicas y para el personal asistencial y de apoyo, un horario laboral de una sola jornada para evitar desplazamientos; por último para cumplir con el distanciamiento social se establecieron dos grupos de trabajo en jornadas diferentes, con el objeto de garantizar la disponibilidad de acceso de los usuarios en el momento que necesiten la comunicación o servicio de UISALUD.

La Unidad no ha escatimado en ofrecer a la población los diferentes medios de comunicación, el seguimiento telefónico de sus condiciones de salud, el envío de medicamentos a domicilio y la atención médica y odontológica requerida.

Estrategias todas encaminadas a mantener las condiciones de salud de la población sin dejar de lado las patologías diferentes al COVID-19 y que son prevalentes en nuestra población tales como hipertensión arterial, diabetes, dislipidemias, hipotiroidismo y cáncer, entre otras.

A continuación, se presentan las cifras de las diferentes acciones realizadas en la Unidad.

5.1 BÚSQUEDA ACTIVA DE CASOS COVID-19 EN SINTOMÁTICOS RESPIRATORIOS

En la Unidad Especializada de Salud, se realiza la búsqueda activa institucional - BAI y seguimiento de sintomáticos respiratorios, con el fin de captar tempranamente casos sospechosos de COVID-19, así mismo, identificar tempranamente signos de alarma a través de la valoración médica en casa, y evolución diaria.

El paciente debe informar su condición de sintomático respiratorio a través de la línea telefónica 6344000 extensión 4120 - 4110 – 4101, con el fin de aplicar el formato de clasificación de caso y remisión a coordinación en salud, para la asignación de un médico de atención domiciliaria.

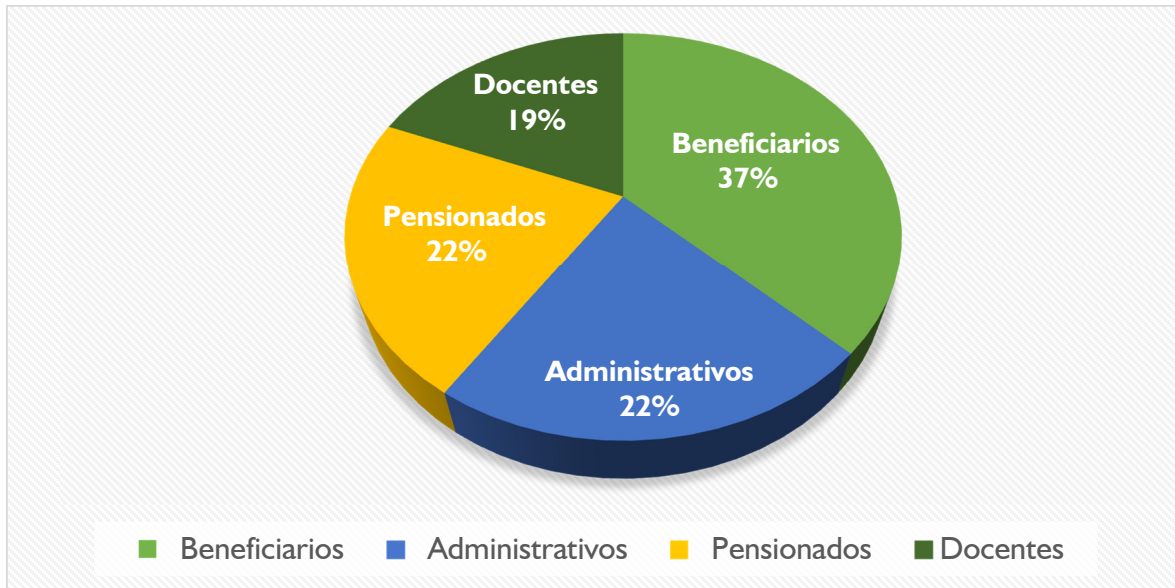
Se divulgó el acceso a la línea 01800126114 a través de la página web de la UIS, en el micro sitio de UISALUD y en circulares dirigidas a todos los afiliados para garantizar la cobertura de atención en caso de requerirse. Se enfatizó que ante cualquier situación el usuario podrá comunicarse las 24 horas del día, en horarios no laborales en la Unidad.

En la página de la UIS (www.uis.edu.co), en el banner de atención en salud covid19, se encuentra el link para acceder al chat 315 2671140.

Adicionalmente, el paciente procedente del exterior debe permanecer en aislamiento en casa, como mínimo durante 14 días. Si llega a presentar algún síntoma se debe comunicar a la línea 018000126114 de UISALUD, para coordinar atención médica domiciliaria inicial y de seguimiento. NO DEBE ASISTIR a la Institución.

Se realiza seguimiento a todo afiliado caso asintomático contacto de un caso positivo siguiendo los lineamientos del Ministerio de Salud y Protección Social.

Figura 1. Casos positivos en UISALUD a noviembre 20 de 2022

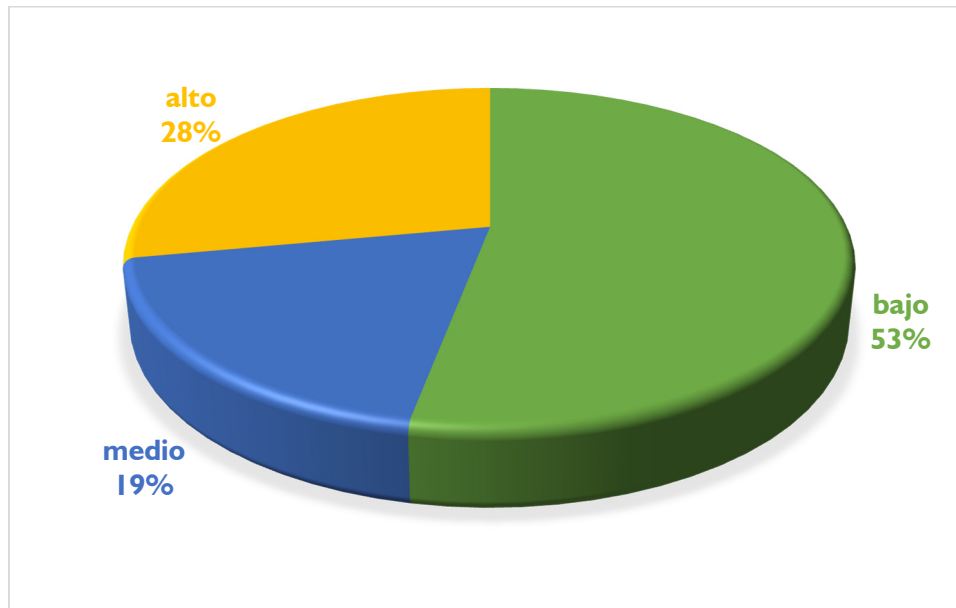


Fuente: UISALUD, 2022

Con corte a noviembre 20 de 2022, se han tomado 4.092 muestras para identificación de COVID19 a los afiliados a UISALUD, de las cuales el 24,2% presentaron resultado positivo, con 11.031 seguimientos y letalidad del 2,22% (22 casos).

La siguiente figura presenta la curva epidémica para UISALUD teniendo en cuenta la fecha de toma de muestra de los casos confirmados.

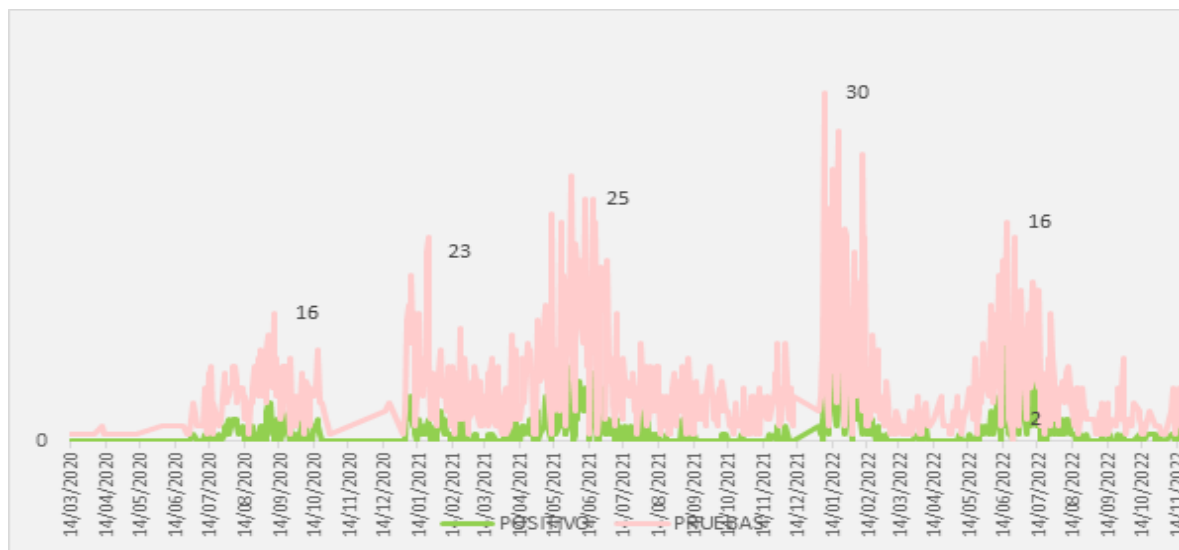
Figura 2. Casos positivos, según clasificación de riesgo



Fuente: UISALUD, 2022

Del total de casos positivos el 53% son de riesgo bajo, el 19% medio y el 28% alto. A estos casos inicialmente se les realizaba un seguimiento diario por 14 días, el cual posteriormente disminuyó a 10 días. Actualmente cambiaron los lineamientos y se les realiza el seguimiento al día 1, 4, 7 y 14 dependiendo de la clasificación del caso. En total se han realizado 11.031 seguimientos.

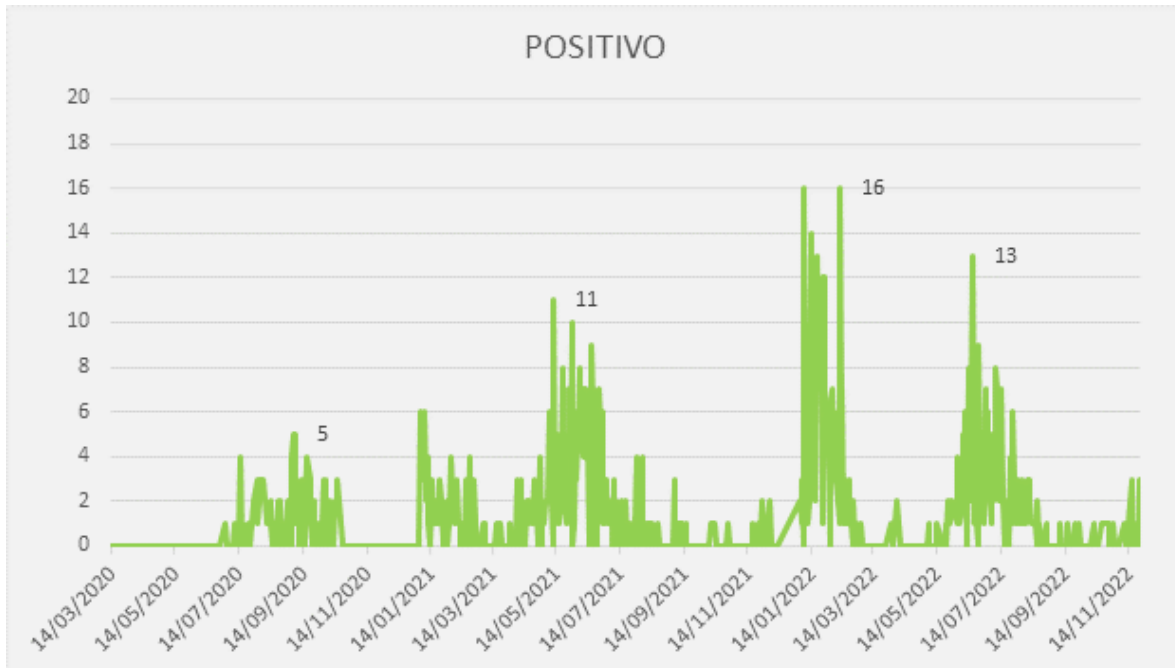
Figura 3. Distribución de sintomáticos respiratorios y casos positivos UISALUD a noviembre 20 de 2022



Fuente: UISALUD, 2022

La positividad general ha sido del 24,2%. Los afiliados sintomáticos han variado en frecuencia concordante con los picos de casos positivos.

Figura 4. Distribución de casos positivos UISALUD



Fuente: UISALUD, 2022

El comportamiento de los casos es similar al ente territorial, se observan cuatro picos, con casos máximos por día de 5, 11, 16 y 13 respectivamente.

6. PROCESO DE VACUNACIÓN CONTRA EL COVID-19

UISALUD, en su condición de entidad Aseguradora en Salud, se acogió a los lineamientos establecidos por el Ministerio de Salud y Protección Social consignados en el Decreto 109 de 2021 “Por el cual se adopta el Plan Nacional de Vacunación contra el COVID-19 y se dictan otras disposiciones”.

Es así como se ha dado cumplimiento al agendamiento por etapas y fases de este proceso.

Tabla 28. Vacunación contra COVID-19 a noviembre 25 de 2022

ETAPA	RANGO EDADES	POBLACIÓN	VACUNADOS 1° DOSIS		ESQUEMA COMPLETO		PRIMER REFUERZO		SEGUNDO REFUERZO	
			N°	%	N°	%	N°	%	N°	%
1	Mayores 80 años	250	239	95,6%	239	100,0%	219	91,6%	101	46,3%
	Personal de salud	51	51	100,0%	51	100,0%	49	96,1%	17	34,7%
2	De 60 a 79 años	1.025	966	94,2%	963	99,7%	878	91,2%	433	49,3%
	Personal de salud	143	143	100,0%	143	100,0%	134	93,7%	49	36,6%
3	De 50 a 59 años	271	260	95,9%	260	100%	234	90,0%	96	40,2%
	Con comorbilidades	246	230	93,5%	227	98,7%	185	81,5%	32	17,3%
	< 45 años priorizado UIS	185	181	97,8%	181	100,0%	160	88,4%	15	9,4%
4	De 40 a 49 años	43	39	90,7%	39	100,0%	29	74,4%	3	10,3%
5	De 30 a 39 años	53	51	96,2%	51	100,0%	36	70,6%	1	2,8%
	De 20 a 29 años	112	110	98,2%	110	100,0%	62	56,4%	9	14,5%
	De 15 a 19 años	133	127	95,5%	125	98,4%	69	55,2%	2	2,9%
	De 12 a 14 años	76	69	90,8%	67	97,1%	19	28,4%	3	15,8%
	De 03 a 11 años	163	124	76,1%	121	97,6%	1	0,8	NA	NA
Totales		2.751	2.590	94,1%	2.577	99,5%	2.075	80,5%	761	36,7%

Fuente: UISALUD, 2022

A noviembre 25 de 2022, los afiliados de UISALUD tienen una cobertura del 94,1% para primera dosis, 99,5% para esquema completo, 80,5% para el primer refuerzo y 36,7% para el segundo refuerzo. Se continua con la programación para cumplir con las coberturas de vacunación, según los lineamientos del Ministerio de Salud y Protección Social.

Actualmente, se está a la espera de la disponibilidad del biológico para continuar programando jornadas de vacunación dirigidas a los afiliados de UISALUD.

7. AUDITORÍA DIRECCIÓN DESARROLLO DE SERVICIOS VIGILANCIA Y CONTROL - GRUPO DE ASEGURAMIENTO Y AFILIACIÓN, INSPECCIÓN Y VIGILANCIA A LAS COMPETENCIAS EN ASEGURAMIENTO DE LAS EAPB RÉGIMENES ESPECIALES – SECRETARÍA DE SALUD DE SANTANDER.

Durante los días 21 y 22 de noviembre de 2022, se desarrolló la auditoría in situ, por parte del Grupo de Aseguramiento y Afiliación, Inspección y Vigilancia a las Competencia en las en Aseguramiento de las EAPB Régiments Especiales, de la Secretaría de Salud de Santander.

Realizaron verificación de la documentación y soporte solicitados por la herramienta de inspección y vigilancia a aplicar para cada componente (Modelo de Atención en Salud-Afiliación-Novedades-Acceso a los Servicios de Salud y Red de Prestadores de servicios-Suministro de medicamentos-Derechos y Deberes PQRS) sus respectivos criterios del 1 al 35, revisión y análisis de la misma para definir cumplimientos.

El resultado de la auditoría con el instrumento aplicado fue:

Componente: 1, 2, 3, 4, 5 y 6: CUMPLE

Se anexa Acta de Cierre.

Cordialmente,

GONZALO GÓMEZ PATIÑO
Director