

# **UISALUD INFORME DE DIRECCIÓN**



**Gonzalo Gómez Patiño**

Director

**Bucaramanga, septiembre 30 de 2023**

TABLA DE CONTENIDO

Página

<b>I. GESTIÓN DE CALIDAD EN LA UNIDAD</b> .....	5
1.1. OPORTUNIDAD EN LAS CITAS MÉDICAS ASIGNADAS EN UISALUD .....	5
<b>1.2 EFECTIVIDAD DE LA ATENCIÓN POR SERVICIO EN PLANTA</b> .....	6
<b>1.3 RESULTADOS ESTADÍSTICAS DIGITURNO ABRIL A AGOSTO DE 2023</b>	8
<b>2. EJECUCIÓN PRESUPUESTAL A AGOSTO 31 DE 2023</b> .....	10
2.1 EJECUCIÓN DE INGRESOS.....	10
2.1.1 <i>Ejecución de Ingresos Fondo 9701 Asegurador</i> .....	14
2.1.2 <i>Ejecución de Ingresos Fondo 9702 Prestador</i> .....	15
2.1.3 <i>Ejecución de Ingresos Fondo 9703 Alto Costo y Promoción y Prevención</i> .....	15
2.1.4 <i>Ejecución de Ingresos Fondo 9704 Reserva Recursos UIS</i> .....	16
2.1.5 <i>Ejecución de Ingresos Fondo 9705 Reserva Recursos Propios</i> .....	16
2.1.6 <i>Ejecución de Ingresos Fondo 9706 Reserva Contingencia Aporte Solidaridad ADRES</i>	17
2.2 EJECUCIÓN DE EGRESOS.....	17
2.2.1 <i>Ejecución de Egresos Fondo 9701 Asegurador</i> .....	23
2.2.2 <i>Ejecución de Egresos Fondo 9702 Prestador</i> .....	24
2.2.3 <i>Ejecución de Egresos Fondo 9703 Alto Costo y Promoción y Prevención</i> .....	25
2.2.4 <i>Ejecución de Egresos Fondo 9704 Reserva Recursos UIS</i> .....	25
2.2.5 <i>Ejecución de Egresos Fondo 9705 Reserva Recursos Propios</i> .....	25
<b>3. TESORERÍA</b> .....	26
<b>4. OPERATIVIZACIÓN DE LA PILA – CÓDIGO RES006</b> .....	30

## LISTA DE TABLAS

	<i>Página</i>
Tabla 1 Ejecución de Ingresos Fondo 12 UISALUD, agosto 31 de 2023.....	11
Tabla 2 Trazabilidad Gestión de Cobro de Cartera a Colpensiones – Proceso 1 .....	12
Tabla 3 Trazabilidad Gestión de Cobro de Cartera a Colpensiones – Proceso 2 .....	13
Tabla 4 Ejecución de Ingresos Fondo 9701 Asegurador.....	14
Tabla 5 Ejecución de Ingresos Fondo 9702 Prestador .....	15
Tabla 6 Ejecución de Ingresos Fondo 9703 Alto Costo y Promoción y Prevención .....	15
Tabla 7 Ejecución de Ingresos Fondo 9704 Reserva Recursos UIS .....	16
Tabla 8 Ejecución de Ingresos Fondo 9705 Reserva Recursos Propios.....	16
Tabla 9 Ejecución de Ingresos Fondo 9706 Reserva Contingencia Aporte Solidaridad ADRES.....	17
Tabla 10 Ejecución de Egresos Fondo 12 UISALUD, agosto 31 de 2023.....	18
Tabla 11 Consumo de Medicamentos Consolidado por Grupo Farmacológico. UISALUD, enero a agosto de 2023 (Millones \$).....	20
Tabla 12 Consumo de Medicamentos por Grupo de Riesgo Cardiovascular. UISALUD, enero a agosto de 2023 (Millones \$).....	21
Tabla 13 Consumo de Medicamentos por Grupo de Alto Costo. UISALUD, enero a agosto de 2023 (Millones \$).....	21
Tabla 14 Consumo de Medicamentos por Grupo Psiquiátricos y Neurológicos. UISALUD, enero a agosto de 2023 (Millones \$).....	22
Tabla 15 Ejecución de Egresos Fondo 9701 Asegurador.....	23
Tabla 16 Ejecución de Egresos Fondo 9702 Prestador .....	24
Tabla 17 Ejecución de Egresos Fondo 9703 Alto Costo y Promoción y Prevención .....	25
Tabla 18 Ejecución de Egresos Fondo 9704 Reserva Recursos UIS .....	25
Tabla 19 Ejecución de Egresos Fondo 9705 Reserva Recursos Propios .....	25
Tabla 20 Recursos Tesorería UISALUD Abril 1/16 Vs Agosto 31/23 .....	26
Tabla 21 Recursos Tesorería UISALUD Diciembre 31/22 Vs Agosto 31/23 .....	27
Tabla 22 Portafolio de Inversiones UISALUD por Emisor a agosto 31 de 2023 .....	27
Tabla 23 Detalle Portafolio Inversiones Fondo Asegurador – UISALUD Agosto 31 de 2023 .....	28
Tabla 24 Detalle Portafolio Inversiones Fondo Prestador – UISALUD Agosto 31 de 2023.....	28
Tabla 25 Detalle Portafolio Inversiones Fondo Alto Costo y Promoción y Prevención – UISALUD Agosto 31 de 2023 .....	29

Tabla 26 Detalle Portafolio Inversiones Fondo Reserva Recursos UIS – UISALUD Agosto 31 de 2023 ..... 29

Tabla 27 Detalle Portafolio Inversiones Fondo Reserva Recursos Propios – UISALUD Agosto 31 de 2023 ..... 30

*LISTA DE FIGURAS*

*Página*

Figura 1. Oportunidad en la asignación de citas UISALUD, enero a septiembre 2023..... 5

Figura 2 Citas atendidas por servicio julio a agosto de 2023 ..... 6

Figura 3 Citas inasistidas por servicio julio a agosto de 2023 ..... 7

Figura 4 Estadísticas digiturno servicio asignación de citas..... 8

Figura 5 Estadísticas digiturno servicio autorizaciones ..... 8

Figura 6 Estadísticas digiturno servicio farmacia..... 9

Figura 7 Estadísticas digiturno servicio enfermería ..... 9

# I. GESTIÓN DE CALIDAD EN LA UNIDAD

## I.1. OPORTUNIDAD EN LAS CITAS MÉDICAS ASIGNADAS EN UISALUD

Figura I. Oportunidad en la asignación de citas UISALUD, enero a septiembre 2023.



Fuente: UISALUD, 2023

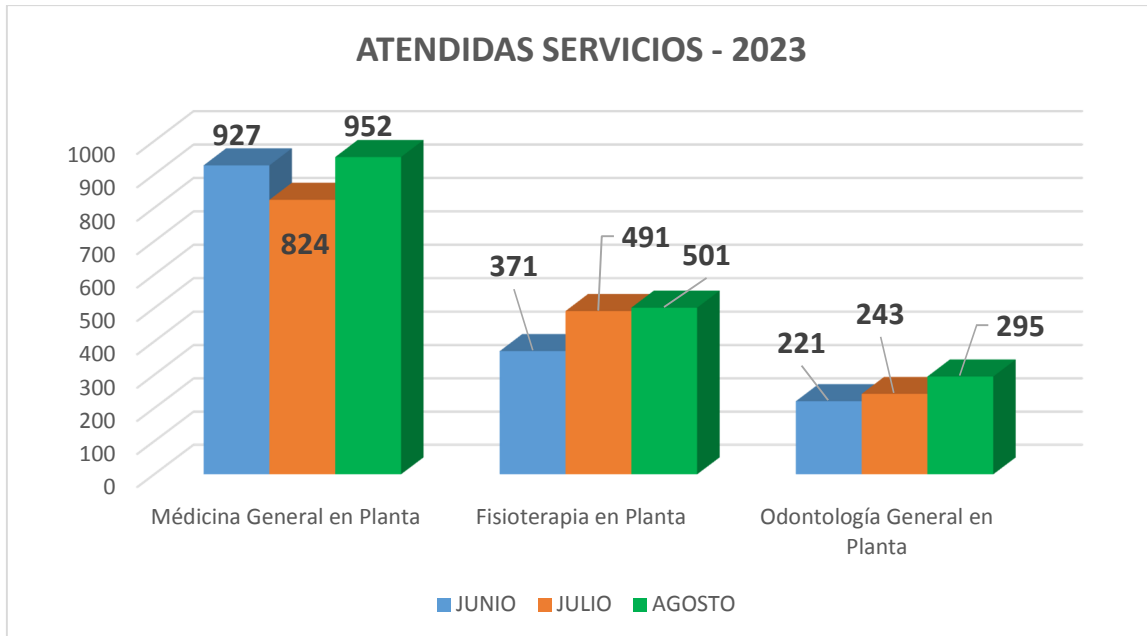
La oportunidad acumulada del año 2023 se encuentra en un 100% bajo el estándar establecido, el cual se fijó teniendo en cuenta el histórico del Sistema de Salud Propio de la Universidad, destacándose la oportunidad de las atenciones de medicina general, pediatría, medicina familiar, nutrición, psicología y fisioterapia que se encuentran en 1 y 2 días de oportunidad en promedio.

Las especialidades de nefrología y endocrinología, corresponden a servicios de alta demanda y una baja oferta de prestadores en el mercado.

En el servicio de odontología, se vinculó un profesional de 4 horas, con el objetivo de apoyar los programas preventivos y tener una mayor disponibilidad de oferta en los servicios asistenciales.

## I.2 EFECTIVIDAD DE LA ATENCIÓN POR SERVICIO EN PLANTA

Figura 2 Citas atendidas por servicio julio a agosto de 2023



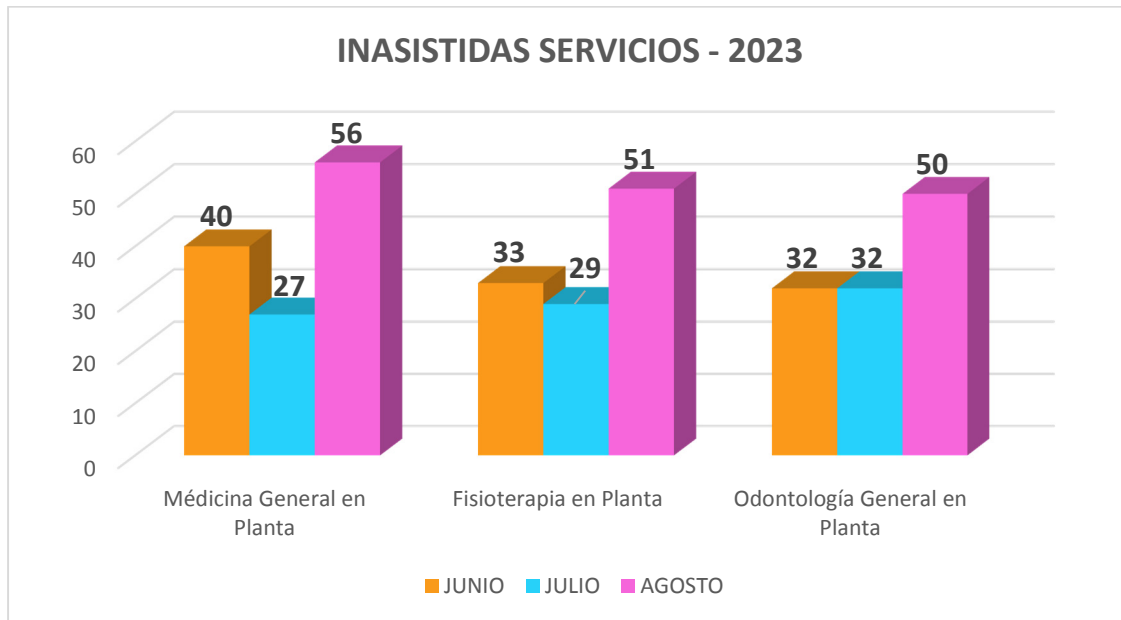
Fuente: UISALUD, 2023

Durante los meses de junio a agosto de 2023, en el servicio de medicina general se atendieron 901 citas en promedio, correspondientes al 93,5% del total de citas disponibles en el período.

En el servicio de fisioterapia, se atendieron en promedio 454 citas, que representan el 86,5% del total de citas disponibles.

En el servicio de odontología, el número de citas atendidas en promedio fue 253, 80,1% del total de citas disponibles.

Figura 3 Citas inasistidas por servicio julio a agosto de 2023



Fuente: UISALUD, 2023

Durante los meses de junio a agosto de 2023, el número de citas inasistidas en el servicio de medicina general fue de 41 en promedio, correspondientes al 4,3% del total de citas disponibles en el período.

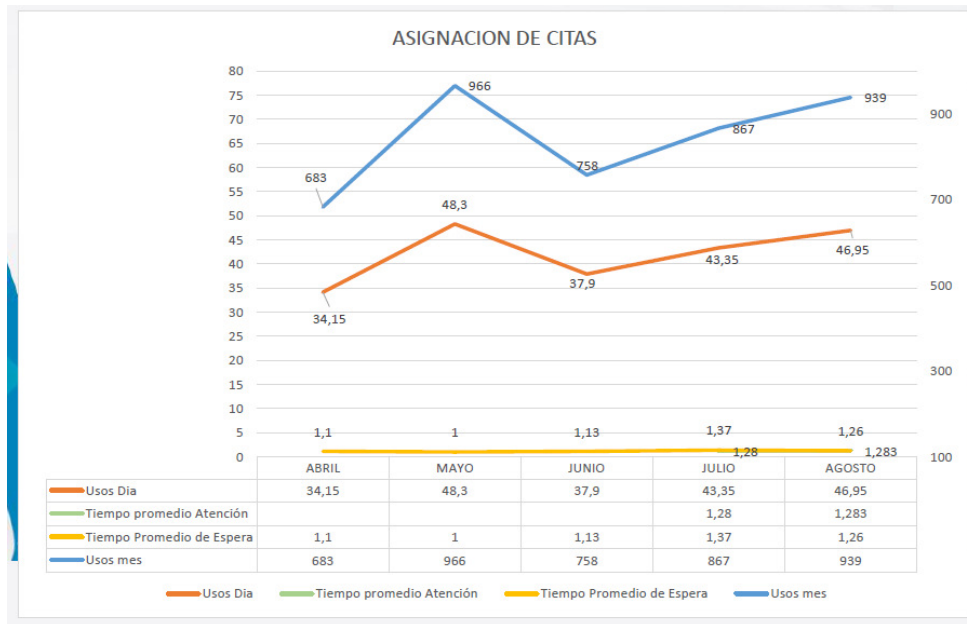
En el servicio de fisioterapia, las citas inasistidas fueron 38 en promedio, que representan el 7,2% del total de citas disponibles.

En el servicio de odontología, el número de citas inasistidas fue 38 en promedio, 12% del total de citas disponibles.



### I.3 RESULTADOS ESTADÍSTICAS DIGITURNO ABRIL A AGOSTO DE 2023

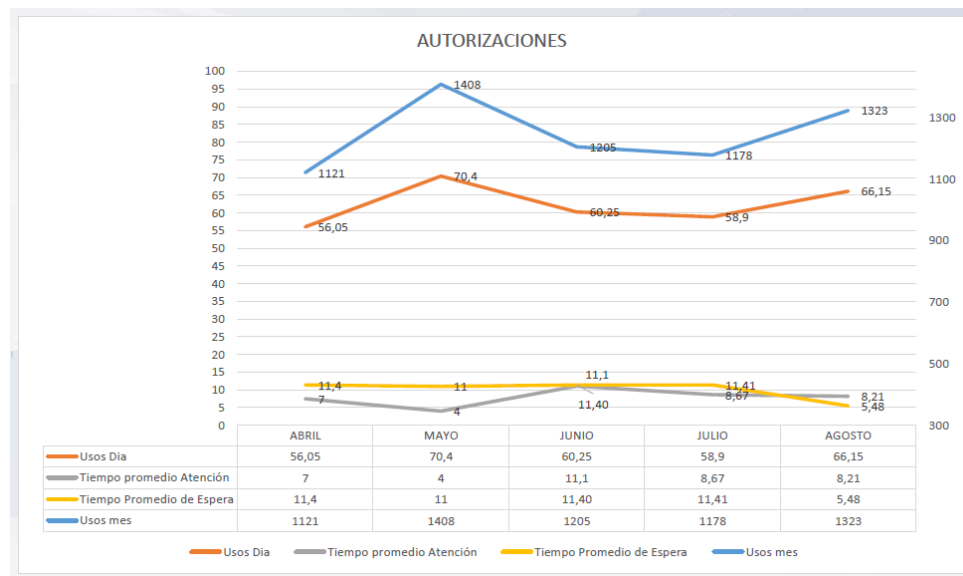
Figura 4 Estadísticas digiturno servicio asignación de citas



Fuente: UISALUD, 2023

Durante los meses de abril a agosto de 2023, el tiempo promedio de espera en el servicio de asignación de citas, fue menor a 2 minutos.

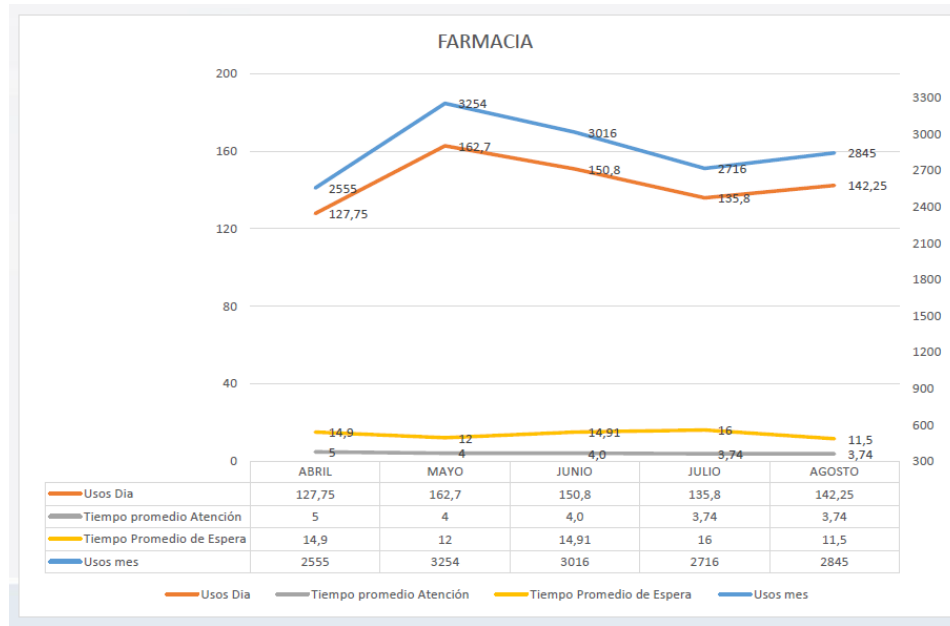
Figura 5 Estadísticas digiturno servicio autorizaciones



Fuente: UISALUD, 2023

Durante los meses de abril a agosto de 2023, el tiempo promedio de espera en el servicio de autorizaciones, fue menor a 12 minutos.

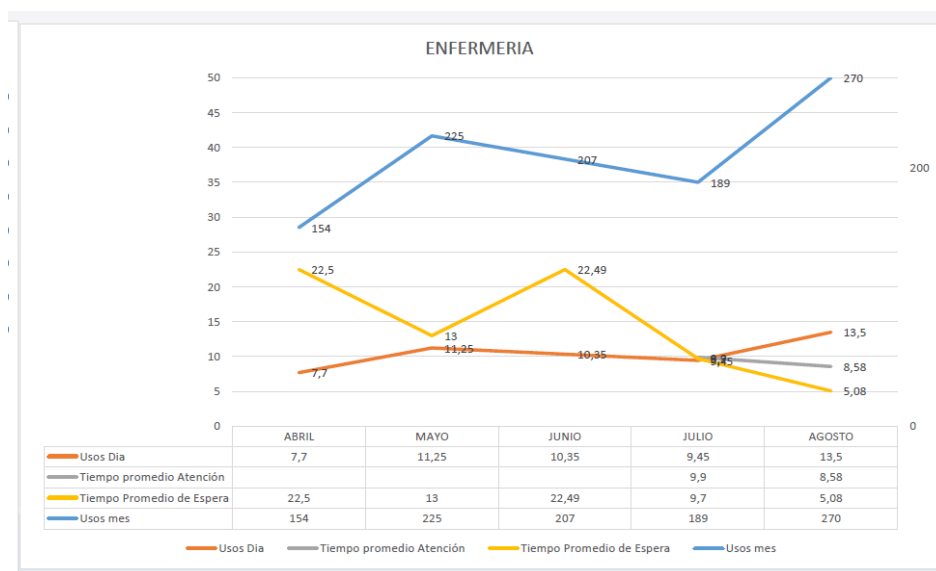
Figura 6 Estadísticas digiturno servicio farmacia



Fuente: UISALUD, 2023

Durante los meses de abril a agosto de 2023, el tiempo promedio de espera en el servicio de farmacia, estuvo entre 12 y 16 minutos.

Figura 7 Estadísticas digiturno servicio enfermería



Fuente: UISALUD, 2023

Durante los meses de abril a agosto de 2023, el tiempo promedio de espera en el servicio de enfermería, estuvo entre 5 y 23 minutos, teniendo en cuenta que se realizan procedimientos básicos, tales como: Curaciones, inyectología, retiro de puntos y lavados óticos.

## 2. EJECUCIÓN PRESUPUESTAL A AGOSTO 31 DE 2023

A continuación se presenta la ejecución presupuestal de ingresos y gastos del capítulo independiente Fondo UISALUD, mediante el cual se ejerce control contable y presupuestal sobre los recursos del sistema de salud universitario, según lo establecido en el Acuerdo del Consejo Superior N° 001 de 2019 y con corte al 31 de agosto de la presente vigencia.

El Presupuesto de Ingresos, gastos de funcionamiento e inversión para el Fondo 12 – UISALUD, para la vigencia 2023, fue aprobado por el Consejo Superior de la UIS, mediante Acuerdo N°062 de diciembre 12 de 2022, por valor de \$25.799,3 millones, como capítulo independiente al Presupuesto General de la UIS y durante el año 2023, ha sido adicionado en \$7.837,4 millones, por concepto de saldo fiscal vigencia 2022 y mayor recaudo en rendimientos sobre depósitos año 2023; dando como resultado un presupuesto definitivo de \$33.636,7 millones, el cual se distribuye en cinco fondos así:

Fondo 9701 Asegurador	\$21.532,7 millones
Fondo 9702 Prestador	\$ 5.000,0 millones
Fondo 9703 Alto Costo y Promoción y Prevención	\$ 3.199,5 millones
Fondo 9704 Reserva Recursos UIS	\$ 1.736,5 millones
Fondo 9705 Reserva Recursos Propios	\$ 2.168,0 millones
<b>Total</b>	<b>\$33.636,7 millones</b>

### 2.1 EJECUCIÓN DE INGRESOS

Los ingresos del Fondo UISALUD corresponden a los aportes obligatorios y adicionales voluntarios que realizan la universidad y los afiliados al sistema de seguridad social en salud de la misma. También incluyen los rendimientos financieros generados por el manejo de los excedentes temporales de liquidez y los rendimientos de los recursos del fondo de reserva; así como otras rentas propias. La Tabla 3 presenta la ejecución presupuestal de ingresos del Fondo UISALUD al 31 de agosto de 2023.

Tabla I Ejecución de Ingresos Fondo I2 UISALUD, agosto 31 de 2023

CÓDIGO	CONCEPTO	PRESUPUESTO A AGOSTO 31/2022			VAR% VALOR EJECUT.	PRESUPUESTO A AGOSTO 31/2023		
		PRESUPUESTO DEFINITIVO	EJECUTADO	% EJEC.		PRESUPUESTO DEFINITIVO	EJECUTADO	% EJEC.
1	INGRESOS CORRIENTES	18.684.506.000	13.175.337.346	70,5%	13,6%	22.034.066.724	14.961.318.892	67,9%
12	VENTA DE SERVICIOS	18.684.506.000	13.069.883.286	70,0%	13,2%	22.034.066.724	14.800.419.670	67,2%
122030	VENTA DE SERVICIOS UISALUD	18.628.368.000	12.769.027.928	68,5%	13,0%	21.846.845.724	14.429.651.262	66,0%
122020	OTROS SERVICIOS	56.138.000	300.855.358	535,9%	23,2%	187.221.000	370.768.408	198,0%
12202097	Recobros ARL	6.368.000	1.396.140	21,9%	-100,0%	6.368.000	0	0,0%
12202098	Servicio Red Universitaria	49.770.000	108.777.434	218,6%	34,0%	180.853.000	145.711.897	80,6%
12202099	Otros Servicios	0	190.681.784	-	18,0%	0	225.056.511	-
13	OTRAS RENTAS PROPIAS	0	105.454.060	-	52,6%	0	160.899.222	-
13101030	Descuentos en Lab. Farmacéuticos	0	66.812.043	-	71,4%	0	114.538.377	-
13101040	Descuentos en Clínicas	0	36.567.859	-	26,0%	0	46.085.338	-
13101080	Otros Descuentos Financieros	0	2.074.158	-	-86,7%	0	275.507	-
2	RECURSOS DEL CAPITAL	6.936.210.000	6.562.034.235	94,6%	77,3%	11.602.675.231	11.631.885.247	100,3%
22	OTROS RECURSOS BALANCE	4.492.210.000	4.492.210.000	100,0%	65,0%	7.412.376.888	7.412.376.888	100,0%
24	RENDIMIENTOS FINANCIEROS	2.444.000.000	2.015.513.275	82,5%	105,3%	4.190.298.343	4.137.581.315	98,7%
25	OTROS RECURSOS DE CAPITAL	0	54.310.960	-	50,8%	0	81.927.044	
9	TRASLADOS	0	0	-	-	0	414.263.495	
91	INGRESOS POR TRASLADOS	0	0	-	-	0	414.263.495	
	<b>TOTAL INGRESOS</b>	<b>25.620.716.000</b>	<b>19.737.371.581</b>	<b>77,0%</b>	<b>36,8%</b>	<b>33.636.741.955</b>	<b>27.007.467.634</b>	<b>80,3%</b>

\* Incluye saldo fiscal.

Fuente: División Financiera – Presupuesto UIS, 2023

Al finalizar el mes de agosto de 2023, el presupuesto de ingresos de la Unidad, registró una ejecución del 80,3% (\$27.007,5 millones), que comparado con el mismo período del año 2022, presenta un incremento del 36,8%, en el valor ejecutado.

Los principales rubros que componen el presupuesto de Ingresos son: Ingresos corrientes y recursos de capital:

– **INGRESOS CORRIENTES:**

Comprende el recaudo de aportes para salud que realiza la Universidad, empleados y pensionados afiliados a UISALUD, así como los ingresos por concepto de cuotas asistenciales, afiliaciones, servicios prestados a los usuarios de la Red Universitaria de Servicios de Salud-RUSS, Recobros a la Administradora de Riesgos Laborales ARL, y descuentos financieros.

En éste rubro, el Fondo I2 alcanzó una ejecución presupuestal del 67,9% (\$14.961,3 M), encontrándose por encima de lo presupuestado para éste período del año (66,7%), sin embargo, se destaca que:

1. Por normatividad de la Planilla Integral de Liquidación de Aportes – PILA, los aportes sobre la nómina de pensionados de COLPENSIONES (\$392,9 millones), correspondientes al mes de agosto/23, ingresaron en el mes de septiembre/23.
2. Por procesos internos en el área de tesorería, los aportes correspondientes a la nómina de pensionados UIS (\$288 M) del mes de agosto/23, fueron registrados en septiembre/23.
3. Teniendo en cuenta los lineamientos de Planeación UIS por cambios en el Plan de Cuentas Presupuestales, desde el año 2022, los rubros de descuentos financieros no deben ser registrados en la ejecución de ingresos.

Es importante resaltar, que en el rubro Otros Servicios se han ejecutado \$225,1 millones, por concepto de aportes trasladados por COLPENSIONES, de personas que no son afiliadas a la Unidad y que en varios casos no residen en Bucaramanga. No obstante las tutelas y requerimientos judiciales COLPENSIONES no ha realizado los correctivos en sus sistemas de información y continua trasladando los aportes en forma errada.

Otra situación que se presenta, es que no giran los aportes de personas que sí están afiliadas a la Unidad, por lo tanto, de acuerdo al manual de cartera y la potestad que tiene la Universidad de establecer medidas de cobro coactivo, se dictaron por parte de la vicerrectoría administrativa de la UIS, resoluciones de reconocimiento de deuda y cobro coactivo. En la siguiente tabla se evidencia la trazabilidad de la gestión de cobro de cartera a Colpensiones:

Tabla 2 Trazabilidad Gestión de Cobro de Cartera a Colpensiones – Proceso I

Proceso I: Cobro de aportes obligatorios de vigencias anteriores a 2020.

VALOR	FECHA	OBSERVACIONES	
\$ 31.473.493,00	14-oct-21	Resolución 1208	Reconocimiento de deuda
	24-abr-23	Resolución 609	Mandamiento de pago
	2023	Abono	Colpensiones abona \$24.378.500 y quedan pendientes los aportes de la pensionada Edy Castro Neira
	04-sep-23	Resolución 1288	Cobro coactivo aportes pensionada Edy Castro Neira

Fuente: UISALUD, 2023

Tabla 3 Trazabilidad Gestión de Cobro de Cartera a Colpensiones – Proceso 2

Proceso 2: Cobro de aportes obligatorios de vigencias 2021 y 2022.

VALOR	FECHA	OBSERVACIONES	
\$242.187.533	07-oct-22	Reunión virtual	<p><b>Objetivo:</b></p> <ul style="list-style-type: none"> <li>• Ofrecer una visión más ajustada a la realidad y establecer las necesidades de apoyo a UISALUD, respecto a las complicaciones actuales con el traslado de los aportes.</li> <li>• Establecer canales de comunicación asertivos que permitan solucionar las solicitudes en ambas vías.</li> </ul> <p><b>Conclusión:</b></p> <ul style="list-style-type: none"> <li>• Solicitar de manera formal a Colpensiones y al Dr. José David Barreto Pacheco - Director Regional Santander, el traslado de aportes a octubre 31/2022.</li> </ul>
	18-nov-22	Cobro	Dirigido al Dr. José David Barreto Pacheco - Director Regional Santander. Se envía archivo en excel actualizado a octubre 31/22. Sin respuesta por parte de Colpensiones.
	01-feb-23	Derecho de petición	Dirigido a la Directora de Nómina de Colpensiones. Se envía archivo en excel actualizado a enero/23. Sin respuesta por parte de Colpensiones.
	27-mar-23	Cobro persuasivo	Dirigido a la Directora de Nómina de Colpensiones. Se envía archivo en excel actualizado a marzo/23. Sin respuesta por parte de Colpensiones.
	29-may-23	Derecho de petición y cobro coactivo	Dirigido a la Directora de Nómina de Colpensiones. Se envía archivo en excel actualizado a mayo/23. Sin respuesta por parte de Colpensiones.
	19-jul-23	Resolución 1028	Reconocimiento de deuda
	15-sep-23	Mesa de trabajo	<p><b>Objetivo:</b></p> <ul style="list-style-type: none"> <li>• Definir rutas que suministren información fresca con relación a los giros de los aportes de los pensionados afiliados a UISALUD.</li> <li>• Realizar un cronograma de trabajo que permita hacer una revisión y traslado de aportes solicitados por UISALUD.</li> </ul> <p><b>Conclusiones:</b></p> <ol style="list-style-type: none"> <li>1. Se intercambian contactos telefónicos y mail de los participantes</li> <li>2. Se define cronograma de trabajo así: <ul style="list-style-type: none"> <li>- Sep 27/2023: UISALUD entrega base de datos con especificaciones realizadas por Colpensiones, para análisis. (Archivo enviado en Sep 26/2023).</li> <li>- Oct 5/2023: Reunión virtual donde Colpensiones socializará el resultado del análisis realizado a la base de datos entregada y propondrá soluciones al giro de los aportes.</li> </ul> </li> </ol>

Fuente: UISALUD, 2023

– **RECURSOS DE CAPITAL:**

En otros recursos de balance, se evidencian las adiciones realizadas al presupuesto por concepto de saldo fiscal de la vigencia 2022, por valor de \$6.712,4 millones.

De otro lado, se realizaron adiciones por valor de \$669 millones, por concepto de mayor valor recaudado en rendimientos financieros año 2023 y por valor de \$456 millones,

correspondientes a proyección de ingresos sobre aportes y rendimientos financieros año 2023.

De acuerdo a lo anterior, el total de adiciones realizadas al presupuesto de ingresos, durante el año 2023, ha sido de \$7.837,4 millones.

A cierre del mes de agosto de 2023, se han registrado en el Fondo Presupuestal 12 – UISALUD, rendimientos financieros por valor de \$4.137,6 millones (98,7%), cifra que se encuentra por encima del valor presupuestado para el período, teniendo en cuenta que los rendimientos no se ejecutan por doceavas partes, sino en el momento del recaudo.

Así mismo, se han registrado otros recursos de capital (ingresos de vigencias anteriores - año 2022), por recaudo facturación servicios médico asistenciales prestados a usuarios de la Red Universitaria de Servicios de Salud –RUSS. A agosto 31/23, éste rubro presentó una ejecución presupuestal de \$81,9 millones.

A continuación se presenta la ejecución presupuestal de ingresos para cada uno de los fondos de UISALUD:

### 2.1.1 Ejecución de Ingresos Fondo 9701 Asegurador

Tabla 4 Ejecución de Ingresos Fondo 9701 Asegurador

CÓDIGO	CONCEPTO	INGRESOS FONDO 9701 ASEGURADOR				
		PRESUPUESTO APROBADO	ADICIONES Y/O REDUCCIONES	PRESUPUESTO DEFINITIVO	EJECUTADO	%
1	<b>INGRESOS CORRIENTES</b>	15.851.351.000	286.055.724	16.137.406.724	10.984.384.338	68,1%
12	<b>VENTA DE SERVICIOS</b>	15.851.351.000	286.055.724	16.137.406.724	10.830.037.617	67,1%
122030	<b>VENTA DE SERVICIOS UISALUD</b>	15.664.130.000	286.055.724	15.950.185.724	10.459.269.209	65,6%
122020	<b>OTROS SERVICIOS</b>	187.221.000	0	187.221.000	370.768.408	198,0%
12202097	Recobros ARL	6.368.000	0	6.368.000	0	0,0%
12202098	Servicio Red Universitaria	180.853.000	0	180.853.000	145.711.897	80,6%
12202099	Otros Servicios	0	0	0	225.056.511	-
13	<b>OTRAS RENTAS PROPIAS</b>	0	0	0	154.346.721	-
13101030	Descuentos en Lab. Farmacéuticos	0	0	0	113.839.663	-
13101040	Descuentos en Clínicas	0	0	0	40.231.551	-
13101080	Otros Descuentos Financieros	0	0	0	275.507	-
2	<b>RECURSOS DEL CAPITAL</b>	1.020.753.000	4.374.516.231	5.395.269.231	5.874.000.436	108,9%
22	<b>OTROS RECURSOS BALANCE- SALDO FISCAL</b>	700.000.000	3.705.541.888	4.405.541.888	4.405.541.888	100,0%
24	<b>RENDIMIENTOS FINANCIEROS</b>	320.753.000	668.974.343	989.727.343	1.386.531.504	140,1%
25	<b>OTROS RECURSOS DE CAPITAL</b>	0	0	0	81.927.044	-
<b>TOTAL INGRESOS</b>		<b>16.872.104.000</b>	<b>4.660.571.955</b>	<b>21.532.675.955</b>	<b>16.858.384.774</b>	<b>78,3%</b>

Fuente: División Financiera - Presupuesto UIS, 2023

El Fondo 9701 Asegurador, alcanzó una ejecución presupuestal del 78,3% (\$16.858,4 millones), encontrándose por encima de lo presupuestado para este período del año (66,7%).

### 2.1.2 Ejecución de Ingresos Fondo 9702 Prestador

Tabla 5 Ejecución de Ingresos Fondo 9702 Prestador

CÓDIGO	CONCEPTO	INGRESOS FONDO 9702 PRESTADOR				
		PRESUPUESTO APROBADO	ADICIONES Y/O REDUCCIONES	PRESUPUESTO DEFINITIVO	EJECUTADO	%
1	INGRESOS CORRIENTES	3.493.182.000	0	3.493.182.000	2.343.373.163	67,1%
12	VENTA DE SERVICIOS	3.493.182.000	0	3.493.182.000	2.342.674.449	67,1%
122030	VENTA DE SERVICIOS UISALUD	3.493.182.000	0	3.493.182.000	2.342.674.449	67,1%
13	OTRAS RENTAS PROPIAS	0	0	0	698.714	-
13101030	Descuentos en Lab. Farmacéuticos	0	0	0	698.714	-
2	RECURSOS DEL CAPITAL	0	1.506.835.000	1.506.835.000	1.508.492.052	100,1%
22	OTROS RECURSOS BALANCE- SALDO FISCAL	0	1.506.835.000	1.506.835.000	1.506.835.000	100,0%
24	RENDIMIENTOS FINANCIEROS	0	0	0	1.657.052	-
<b>TOTAL INGRESOS</b>		<b>3.493.182.000</b>	<b>1.506.835.000</b>	<b>5.000.017.000</b>	<b>3.851.865.215</b>	<b>77,0%</b>

Fuente: División Financiera - Presupuesto UIS, 2023

Este fondo, presenta una ejecución presupuestal del 77% (\$3.851,9 millones), encontrándose por encima de lo presupuestado para éste período del año (66,7%).

### 2.1.3 Ejecución de Ingresos Fondo 9703 Alto Costo y Promoción y Prevención

Tabla 6 Ejecución de Ingresos Fondo 9703 Alto Costo y Promoción y Prevención

CÓDIGO	CONCEPTO	INGRESOS FONDO 9703 ALTO COSTO Y PROMOCIÓN Y PREVENCIÓN				
		PRESUPUESTO APROBADO	ADICIONES Y/O REDUCCIONES	PRESUPUESTO DEFINITIVO	EJECUTADO	%
1	INGRESOS CORRIENTES	0	0	0	5.853.787	-
13	OTRAS RENTAS PROPIAS	0	0	0	5.853.787	-
13101040	Descuentos en Clínicas	0	0	0	5.853.787	-
2	RECURSOS DEL CAPITAL	1.529.536.000	1.670.000.000	3.199.536.000	2.883.002.741	90,1%
22	OTROS RECURSOS BALANCE- SALDO FISCAL	0	1.500.000.000	1.500.000.000	1.500.000.000	100,0%
24	RENDIMIENTOS FINANCIEROS	1.529.536.000	170.000.000	1.699.536.000	1.383.002.741	81,4%
<b>TOTAL INGRESOS</b>		<b>1.529.536.000</b>	<b>1.670.000.000</b>	<b>3.199.536.000</b>	<b>2.888.856.528</b>	<b>90,3%</b>

Fuente: División Financiera - Presupuesto UIS, 2023

Este fondo se financia con el 50% de los rendimientos financieros de los portafolios de inversión del Fondo de Reserva Recursos UIS y del Fondo de Reserva Recursos Propios. A cierre del mes de agosto/ 2023 presenta una ejecución presupuestal del 90,3% (\$2.888,9 millones), encontrándose por encima de lo presupuestado para éste período del año (66,7%).



### 2.1.4 Ejecución de Ingresos Fondo 9704 Reserva Recursos UIS

Tabla 7 Ejecución de Ingresos Fondo 9704 Reserva Recursos UIS

CÓDIGO	CONCEPTO	INGRESOS FONDO 9704 RESERVA RECURSOS UIS				
		PRESUPUESTO APROBADO	ADICIONES Y/O REDUCCIONES	PRESUPUESTO DEFINITIVO	EJECUTADO	%
1	INGRESOS CORRIENTES	1.101.851.000	0	1.101.851.000	753.498.350	68,4%
12	VENTA DE SERVICIOS	1.101.851.000	0	1.101.851.000	753.498.350	68,4%
122030	VENTA DE SERVICIOS UISALUD	1.101.851.000	0	1.101.851.000	753.498.350	68,4%
2	RECURSOS DEL CAPITAL	634.668.000	0	634.668.000	569.356.122	89,7%
24	RENDIMIENTOS FINANCIEROS	634.668.000	0	634.668.000	569.356.122	89,7%
TOTAL INGRESOS		1.736.519.000	0	1.736.519.000	1.322.854.471	76,2%

Fuente: División Financiera - Presupuesto UIS, 2023

En éste fondo, en el rubro de venta de servicios, se registra el aporte del 1% que realiza la Universidad sobre las nóminas de empleados y pensionados de la UIS con cargo al rubro de Bienestar Universitario, el cual a cierre del mes de agosto de 2023, presenta una ejecución presupuestal del 68,4% (\$753,5 millones), encontrándose por encima de lo presupuestado para éste período del año (66,7%).

En el rubro de recursos de capital, se registran los rendimientos sobre el portafolio de inversiones asignado a éste fondo, los cuales al finalizar el mes de agosto de 2023, presentaron una ejecución presupuestal del 89,7% (\$569,4 millones), encontrándose por encima de lo presupuestado para el período, en razón a que los rendimientos no se ejecutan por doceavas partes, sino en el momento del recaudo.

### 2.1.5 Ejecución de Ingresos Fondo 9705 Reserva Recursos Propios

Tabla 8 Ejecución de Ingresos Fondo 9705 Reserva Recursos Propios

CÓDIGO	CONCEPTO	INGRESOS FONDO 9705 RESERVA RECURSOS PROPIOS				
		PRESUPUESTO APROBADO	ADICIONES Y/O REDUCCIONES	PRESUPUESTO DEFINITIVO	EJECUTADO	%
1	INGRESOS CORRIENTES	1.301.627.000	0	1.301.627.000	874.209.254	67,2%
12	VENTA DE SERVICIOS	1.301.627.000	0	1.301.627.000	874.209.254	67,2%
122030	VENTA DE SERVICIOS UISALUD	1.301.627.000	0	1.301.627.000	874.209.254	67,2%
2	RECURSOS DEL CAPITAL	866.367.000	0	866.367.000	797.033.896	92,0%
24	RENDIMIENTOS FINANCIEROS	866.367.000	0	866.367.000	797.033.896	92,0%
TOTAL INGRESOS		2.167.994.000	0	2.167.994.000	1.671.243.151	77,1%

Fuente: División Financiera - Presupuesto UIS, 2023

En éste fondo, el rubro de venta de servicios UISALUD corresponde al aporte del 0,5% que traslada la Unidad sobre las nóminas de empleados y pensionados UIS y el 0,5% adicional

que aportan los afiliados empleados y pensionados (\*) al Fondo de Reserva. A cierre del mes de agosto/ 2023, registra una ejecución del 67,2% encontrándose por encima de lo presupuestado para el período (66,7%).

A partir del mes de junio de 2023, el 0,5% adicional que aportan los afiliados pensionados al Fondo de Reserva, se traslada al Fondo de Reserva – Contingencia Aporte Solidaridad ADRES, de acuerdo a lo establecido en el Acuerdo 013 de mayo 29 de 2023, del Consejo Superior de la UIS.

En el rubro de recursos de capital, se registran los rendimientos sobre el portafolio de inversiones asignado a éste fondo, los cuales al finalizar el mes de agosto de 2023, presentan una ejecución presupuestal del 92%, encontrándose por encima de lo presupuestado para el período.

### 2.1.6 Ejecución de Ingresos Fondo 9706 Reserva Contingencia Aporte Solidaridad ADRES

Tabla 9 Ejecución de Ingresos Fondo 9706 Reserva Contingencia Aporte Solidaridad ADRES

CÓDIGO	CONCEPTO	INGRESOS FONDO 9706 CONTINGENCIA APORTE SOLIDARIDAD ADRES				
		PRESUPUESTO APROBADO	ADICIONES Y/O REDUCCIONES	PRESUPUESTO DEFINITIVO	EJECUTADO	%
9	TRASLADOS	0	0	0	414.263.495	-
91	INGRESOS POR TRASLADOS	0	0	0	414.263.495	-
	<b>TOTAL INGRESOS</b>	<b>0</b>	<b>0</b>	<b>0</b>	<b>414.263.495</b>	<b>-</b>

Fuente: División Financiera - Presupuesto UIS, 2023

Este Fondo (subcuenta) denominado Contingencia Aporte Solidaridad ADRES, fue creado según Acuerdo 013 de mayo 29 de 2023, del Consejo Superior de la UIS, con destino a cubrir una eventual condena contenida en providencia judicial o administrativa que imponga la obligación a la Universidad de pagar a favor de la ADRES o cualquier otra autoridad o entidad la diferencia entre el punto porcentual que se viene girando y el 1.5% reclamado por concepto de fondo de solidaridad, con cargo a los aportes de salud de los pensionados afiliados al régimen especial de salud, sin afectación o reducción de los recursos dispuestos para el aseguramiento y prestación del servicio a cargo de UISALUD.

Este Fondo tiene como capital inicial la suma de \$414,3 millones y a partir del mes de junio/23 (valor pendiente por trasladar), recibirá el 0.5% adicional que aportan los afiliados pensionados al Fondo de Reserva. El Acuerdo 013 de 2023, del Consejo Superior de la UIS, forma parte integral del presente informe.

## 2.2 EJECUCIÓN DE EGRESOS

En la Tabla 10 se muestra la ejecución presupuestal de egresos del Fondo UISALUD en términos de funcionamiento, transferencias corrientes e inversión, con corte al 31 de agosto de 2023.

Tabla 10 Ejecución de Egresos Fondo 12 UISALUD, agosto 31 de 2023

CÓD.	CONCEPTO	PRESUPUESTO A AGOSTO 31/2022					% VAR VALOR EJECUT.	PRESUPUESTO A AGOSTO 31/2023					SALDO POR COMPROM.
		PRESUPUESTO DEFINITIVO	COMPROMET.	%	EJECUTADO	%		PRESUPUESTO DEFINITIVO	COMPROMET.	%	EJECUTADO	%	
5	GASTOS DE FUNCIONAMIENTO	21.731.965.000	7.427.899.010	34,2%	11.220.591.867	51,6%	25,0%	27.800.356.955	10.288.253.384	37,0%	14.022.883.224	50,4%	3.489.220.348
51	SERVICIOS PERSONALES	3.666.541.550	1.164.066.669	31,7%	1.994.378.542	54,4%	62,4%	6.442.057.345	1.703.845.685	26,4%	3.239.277.957	50,3%	1.498.933.703
52	GASTOS GENERALES	820.953.000	48.708.887	5,9%	287.191.296	35,0%	55,2%	1.356.522.503	283.598.242	20,9%	445.747.037	32,9%	627.177.225
53	GASTOS DE OPERACIÓN UISALUD	17.244.470.450	6.215.123.454	36,0%	8.939.022.029	51,8%	15,6%	20.001.777.107	8.300.809.457	41,5%	10.337.858.230	51,7%	1.363.109.420
531	ADQUISICIÓN DE BIENES	4.582.213.000	696.338.402	15,2%	3.504.022.988	76,5%	20,4%	5.004.919.000	698.690.470	14,0%	4.217.392.778	84,3%	88.835.752
531010	Medicamentos	4.322.186.000	650.563.220	15,1%	3.384.100.371	78,3%	18,6%	4.626.705.000	569.122.287	12,3%	4.013.295.864	86,7%	44.286.849
531010	Materiales e Insumos Médico Asistenciales	260.027.000	45.775.183	17,6%	119.922.617	46,1%	70,2%	378.214.000	129.568.183	34,3%	204.096.914	54,0%	44.548.903
532	ADQUISICIÓN DE SERVICIOS	12.662.257.450	5.518.785.051	43,6%	5.434.999.041	42,9%	12,6%	14.996.858.107	7.602.118.987	50,7%	6.120.465.452	40,8%	1.274.273.668
532020	Servicios Médico Asistenciales	12.464.916.450	5.518.785.051	44,3%	5.434.999.041	43,6%	3,6%	14.442.019.107	7.602.118.987	52,6%	5.632.751.078	39,0%	1.207.149.042
532020	Incapacidades, Lic. Matern. Y Patern.	197.341.000	0	0,0%	0	0,0%	-	554.839.000	0	0,0%	487.714.374	87,9%	67.124.626
7	TRANSFERENCIAS CORRIENTES	3.276.515.000	0	0,0%	1.611.885.387	49,2%	66,1%	3.904.513.000	0	0,0%	2.677.257.591	68,6%	1.227.255.409
8	INVERSIÓN	612.236.000	353.872.600	57,8%	201.022.201	32,8%	553,4%	1.931.872.000	49.609.507	2,6%	1.313.532.477	68,0%	568.730.016
9	TRASLADOS	0	0	-	0	-	-	0	0	0,0%	414.263.495	-	0
	<b>TOTAL GASTOS</b>	<b>25.620.716.000</b>	<b>7.781.771.610</b>	<b>30,4%</b>	<b>13.033.499.456</b>	<b>50,9%</b>	<b>41,4%</b>	<b>33.636.741.955</b>	<b>10.337.862.891</b>	<b>30,7%</b>	<b>18.427.936.787</b>	<b>54,8%</b>	<b>5.285.205.772</b>

Fuente: División Financiera - Presupuesto UIS, 2023

Al finalizar el mes de agosto de 2023, el presupuesto de egresos de la Unidad, registró una ejecución del 54,8% (\$18.427,9 millones, incluyendo transferencias corrientes), que comparado con el mismo período del año 2022, presenta un incremento del 41,4% en el valor ejecutado.

Es importante aclarar que a partir del mes de noviembre de 2018, se inició la ejecución del rubro de transferencias corrientes, sin afectar el gasto, por lo tanto al no tener en cuenta dicho valor, el porcentaje de ejecución a agosto 31/23, es el 53% y el incremento en el valor ejecutado frente al año 2022, es del 37,9%.

Los principales rubros que componen el presupuesto de egresos son: Gastos de funcionamiento (Servicios personales, gastos generales y gastos de operación), transferencias corrientes e inversión:

– **GASTOS DE FUNCIONAMIENTO:**

**Servicios Personales:** En éste rubro, el Fondo 12 registra una ejecución presupuestal del 50,3% (\$3.239,3 M), encontrándose por debajo de lo presupuestado para éste período del año (66,7%), en razón a que la prima de navidad y cesantías del personal de nómina (general, provisional y temporal), se ejecutan durante el cuarto trimestre del año. Al comparar el

valor ejecutado, frente al mismo período del año anterior, se evidencia un crecimiento del 62,4% (\$1.244,9 millones), en consideración al aumento salarial determinado por el gobierno nacional, que para éste año fue del 14,62%, a la provisión de cargos disponibles para los servicios asistenciales y administrativos, de acuerdo a la planta de personal aprobada y necesaria para la correcta prestación de los servicios de salud y al incremento en servicios personales indirectos (2 consultorías: procesos y financiera), fundamentado en la necesidad de actualizar el modelo de salud con miras a articularlo con el Modelo de Atención Integral Territorial - MAITE, de tal forma que se evidencie la complementación e inclusión en dicho modelo, de las ocho líneas de acción citadas en la normatividad respectiva.

Así mismo, en razón a la contratación adicional, que se realizó para todo lo correspondiente al tema de gestión documental. Hay un grupo de 6 personas que está realizando la digitalización de las historias clínicas de años anteriores a la implementación del nuevo software (incluidas las historias clínicas de CAPRUIS), y el correspondiente cargue en una plataforma establecida por la Universidad que se llama “Alfresco”, la cual cuenta con todas las condiciones de seguridad requeridas.

**Gastos Generales:** Presenta una ejecución presupuestal del 32,9% (\$445,7 M), encontrándose por debajo de lo presupuestado para éste período del año (66,7%) y se observa un incremento del 55,2% (\$158,6 millones) al compararlo con el mismo período del año anterior, por concepto de la estrategia publicitaria de visibilización y socialización que la Unidad ha implementado atendiendo las directrices de los entes de control.

**Gastos de Operación UISALUD (medicamentos, materiales e insumos médico asistenciales, servicios médico asistenciales, incapacidades y licencias de maternidad y paternidad):** Este es el rubro de mayor participación en el presupuesto de egresos, representa el 56,1% (\$10.337,9 millones) del valor ejecutado. Al compararlo con el mismo período del año 2022, presenta un incremento del 15,6% (\$1.398,8 millones), debido en gran parte al aumento en los días de internación en Unidades de Cuidado Intensivo – UCI, a la reanudación de cirugías programadas y procedimientos de carácter electivo, los cuales fueron suspendidos durante la pandemia por Covid-19, generando una carga acumulada de atenciones por resolver, que se están solucionando, lo cual impacta en gran medida el costo por servicios médico asistenciales, agregado a lo anterior, se resaltan los aumentos adicionales a las proyecciones sobre las tarifas de los servicios suministrados por la red de prestadores de salud.

Los ítems más representativos o que registran un porcentaje de ejecución por encima de lo presupuestado para éste período del año (66,7%) son:

- **Adquisición de Bienes:**  
Presupuesto definitivo \$5.004,9 millones. Comprometido \$698,7 millones (14% del presupuesto definitivo). Ejecutado \$4.217,4 millones (84,3% del presupuesto definitivo) y representa el 22,9% del presupuesto ejecutado.

En adquisición de bienes, el ítem de mayor representación es medicamentos, que a agosto 31/23 cuenta con un presupuesto definitivo de \$4.626,7 millones, de los cuales:

- ✓ Se han comprometido \$569,1 millones (12,3% del presupuesto definitivo), en la adquisición de medicamentos a los laboratorios y distribuidores farmacéuticos, mediante acuerdo marco de precios.
- ✓ Se han ejecutado \$4.013,3 millones, correspondientes al 86,7% del presupuesto definitivo, en razón a que se realizan compras de acuerdo a la rotación de los medicamentos, con el objeto de mantener un stock de inventario que satisfaga de manera oportuna la demanda y garantice la prestación del servicio.
- ✓ En la siguiente tabla se presenta una evaluación detallada de los fármacos dispensados, durante los meses de enero a agosto del año 2023.

Tabla 11 Consumo de Medicamentos Consolidado por Grupo Farmacológico. UISALUD, enero a agosto de 2023 (Millones \$)

Grupo Farmacológico	ago-22	% Var	ago-23	% Participación
Riesgo cardiovascular	\$ 970,3	20,3%	\$ 1.166,9	30,6%
Alto costo	\$ 677,8	0,9%	\$ 684,2	17,9%
Psiquiátricos y neurológicos	\$ 330,5	11,5%	\$ 368,5	9,7%
Dermatológicos	\$ 280,0	9,6%	\$ 306,8	8,0%
Asociación vitaminas y minerales	\$ 179,2	21,8%	\$ 218,3	5,7%
Gastrointestinales	\$ 212,8	0,6%	\$ 214,0	5,6%
Oftalmológicos	\$ 140,6	19,7%	\$ 168,4	4,4%
Osteoporosis	\$ 93,0	29,5%	\$ 120,5	3,2%
AINE - Analgésico	\$ 89,4	1,6%	\$ 90,8	2,4%
Otros	\$ 451,1	5,3%	\$ 475,0	12,5%
<b>Total</b>	<b>\$ 3.424,7</b>	<b>11,4%</b>	<b>\$ 3.813,5</b>	<b>100,0%</b>

Fuente: UISALUD, 2023

Durante los meses de enero a agosto de 2023, el costo total de medicamentos dispensados fue de \$3.813,5 millones, que comparado con el mismo período del año 2022 (\$3.424,7 millones), presenta un incremento del 11,4%, debido entre otros aspectos a: 1) La incidencia de enfermedades de alto costo, principalmente cáncer; 2) Incidencia de patologías crónico degenerativas, propias del envejecimiento poblacional; 3) Hospitalización en casa, debido a la saturación de los servicios de urgencias en clínica y al egreso hospitalario temprano; 4) Innovación tecnológica; 5) El incremento en el precio de algunos productos, puesto que la intervención de precios por parte del Gobierno Nacional en la mayoría de medicamentos fue a la baja, pero en varios casos fue al alza; y 6) Desabastecimiento de medicamentos.

El mayor aporte fue dado por los medicamentos de riesgo cardiovascular con el 30,6%, seguido por el grupo de alto costo con el 17,9% y psiquiátricos y neurológicos con el 9,7%, entre estos tres grupos el acumulado fue del 58,2% en el período. Este comportamiento es acorde al perfil de morbilidad, que corresponde en primer lugar a enfermedades no

transmisibles y dentro de las cuales se encuentran las neoplasias, enfermedades cardiovasculares, endocrinas, neuropsiquiátricas, entre otras; y a la inversión de la pirámide poblacional, alta incidencia de enfermedades crónico degenerativas y nuevas tecnologías en salud a nivel clínico y de medicamentos.

Tabla 12 Consumo de Medicamentos por Grupo de Riesgo Cardiovascular. UISALUD, enero a agosto de 2023 (Millones \$)

Riesgo Cardiovascular	ago-22	% Var	ago-23	% Participación
Hipoglicemiantes	\$ 380,0	39,6%	\$ 530,6	45,5%
Antihipertensivo	\$ 300,4	2,0%	\$ 306,3	26,3%
Antiagregantes plaquetarios	\$ 172,5	4,1%	\$ 179,5	15,4%
Hipolipemiantes	\$ 76,5	37,8%	\$ 105,4	9,0%
Cardiovascular	\$ 41,0	10,3%	\$ 45,2	3,9%
<b>Total</b>	<b>\$ 970,3</b>	<b>20,3%</b>	<b>\$ 1.166,9</b>	<b>100,0%</b>

Fuente: UISALUD, 2023

En este grupo farmacológico que representa el 30,6% del costo de medicamentos dispensados, los hipoglicemiantes ocupan el primer lugar con el 45,5%, teniendo en cuenta que se realiza insulinización temprana, lo cual disminuye el riesgo de complicaciones en la evolución de esta patología; seguido por antihipertensivos con el 26,3%, en concordancia con las causas de morbilidad de consulta externa y el Programa “De Todo Corazón”.

Tabla 13 Consumo de Medicamentos por Grupo de Alto Costo. UISALUD, enero a agosto de 2023 (Millones \$)

Alto Costo	ago-22	% Var	ago-23	% Participación
Quimioterapia	\$ 426,8	7,2%	\$ 457,7	66,9%
Inmunosupresores	\$ 142,7	7,0%	\$ 152,6	22,3%
Complementos nutricionales	\$ 73,0	-32,3%	\$ 49,4	7,2%
Antivirales	\$ 24,1	-48,7%	\$ 12,4	1,8%
Bloqueador hormonal	\$ 9,2	4,8%	\$ 9,7	1,4%
Hormonoterapia	\$ 2,0	27,4%	\$ 2,5	0,4%
<b>Total</b>	<b>\$ 677,8</b>	<b>0,9%</b>	<b>\$ 684,2</b>	<b>100,0%</b>

Fuente: UISALUD, 2023

El grupo farmacológico de alto costo representa el 17,9% del total del costo de medicamentos dispensados, debido a la alta incidencia de éstas patologías, principalmente cáncer. Dentro de este grupo la quimioterapia ocupa el primer lugar con el 66,9% del costo, seguido por inmunosupresores con el 22,3%.

Tabla 14 Consumo de Medicamentos por Grupo Psiquiátricos y Neurológicos. UISALUD, enero a agosto de 2023 (Millones \$)

Psiquiátricos y Neurológicos	ago-22	% Var	ago-23	% Participación
Neurológicos	\$ 122,6	18,4%	\$ 145,1	39,4%
Psiquiátricos	\$ 121,0	1,9%	\$ 123,4	33,5%
Anticonvulsivantes	\$ 86,9	15,2%	\$ 100,1	27,2%
<b>Total</b>	<b>\$ 330,5</b>	<b>11,5%</b>	<b>\$ 368,5</b>	<b>100,0%</b>

Fuente: UISALUD, 2023

Este grupo farmacológico aportó el 9,7% del costo de medicamentos dispensados, ocupando el tercer lugar. Dentro de éste grupo el primer lugar es dado por los medicamentos Neurológicos con el 39,4% del costo.

#### – **Adquisición de Servicios:**

Presupuesto definitivo \$14.996,9 millones. Comprometido \$7.602,1 millones (50,7% del presupuesto definitivo). Ejecutado \$6.120,5 millones (40,8% del presupuesto definitivo).

En adquisición de servicios, el ítem de mayor representación es servicios médico asistenciales, que a agosto 31/23 cuenta con un presupuesto definitivo de \$14.442 millones, de los cuales:

- ✓ Se han comprometido \$7.602,1 millones (52,6% del presupuesto definitivo), correspondientes a los contratos realizados con la red de prestadores de servicios hasta diciembre 31/23 y la prestación de servicios por urgencias.
- ✓ Se han cancelado \$5.632,8 millones (39% del presupuesto definitivo), a la red contratada de prestadores, servicios de urgencias y servicios de laboratorio clínico prestados por la Escuela de Microbiología UIS.

#### – **INVERSIÓN**

**Inversión en Adquisición de Bienes, en Construcciones y Adecuaciones:** En estos rubros el Fondo 12 registra compromisos por valor de \$49,6 y una ejecución presupuestal del 68% (\$1.313,5 M), correspondientes a erogaciones con ocasión de la remodelación del área asistencial (6 nuevos consultorios) y del área administrativa, así mismo la dotación de equipo medico asistencial, y equipo de cómputo en las nuevas áreas de prestación de servicio y dotación de los muebles.

A continuación se presenta la ejecución presupuestal de egresos para cada uno de los fondos de UISALUD:

## 2.2.1 Ejecución de Egresos Fondo 9701 Asegurador

Tabla 15 Ejecución de Egresos Fondo 9701 Asegurador

CÓD.	CONCEPTO	EGRESOS FONDO 9701 ASEGURADOR							
		PRESUPTO APROBADO	ADICIONES Y/O REDUCCIONES	CRÉDITOS Y/O CONTRACRÉD.	PRESUPTO DEFINITIVO	COMPROMET.	%	EJECUTADO	%
5	GASTOS DE FUNCIONAMIENTO	16.025.232.000	3.875.571.955	-55.000.000	19.845.803.955	7.849.214.889	39,6%	10.332.843.367	52,1%
51	SERVICIOS PERSONALES	1.623.637.990	1.354.541.888	261.000.000	3.239.179.878	922.085.332	28,5%	1.477.203.071	45,6%
511	SERVICIOS PERSONALES ASOCIADOS NOMINA	910.448.380	0	6.000.000	916.448.380	216.351.193	23,6%	517.637.344	56,5%
512	SERVICIOS PERSONALES INDIRECTOS	451.730.000	1.353.541.888	255.000.000	2.060.271.888	658.757.611	32,0%	782.220.536	38,0%
513	CONTRIBUCIONES INHERENTES A LA NOMINA	261.459.610	1.000.000	0	262.459.610	46.976.528	17,9%	177.345.191	67,6%
52	GASTOS GENERALES	431.742.000	333.000.000	54.000.000	818.742.000	135.932.629	16,6%	338.050.322	41,3%
521	MATERIALES Y SUMINISTROS	50.878.000	95.000.000	54.000.000	199.878.000	77.849.964	38,9%	36.550.292	18,3%
522	ADQUISICIÓN DE SERVICIOS	238.770.000	17.000.000	-10.000.000	245.770.000	37.395.396	15,2%	142.928.159	58,2%
523	REPARACIÓN Y MANTENIMIENTO	3.544.000	37.000.000	10.000.000	50.544.000	10.044.869	19,9%	7.640.490	15,1%
524	OTROS GASTOS	138.550.000	184.000.000	0	322.550.000	10.642.400	3,3%	150.931.381	46,8%
524	Devoluciones	0	120.000.000	0	120.000.000	0	0,0%	100.400.000	83,7%
524	Impuestos y Tasas	87.689.000	0	0	87.689.000	0	0,0%	22.188.088	25,3%
524	Otros Gastos Administrativos	50.861.000	64.000.000	0	114.861.000	10.642.400	9,3%	28.343.294	24,7%
53	GASTOS DE OPERACIÓN UISALUD	13.969.852.010	2.188.030.067	-370.000.000	15.787.882.077	6.791.196.928	43,0%	8.517.589.973	54,0%
531	ADQUISICIÓN DE BIENES	4.852.185.000	90.000.000	0	4.942.185.000	639.374.109	12,9%	4.217.392.778	85,3%
531	Medicamentos	4.626.405.000	0	0	4.626.405.000	569.122.287	12,3%	4.013.295.864	86,7%
531	Materiales e Insumos Médico Asistenciales	225.780.000	90.000.000	0	315.780.000	70.251.822	22,2%	204.096.914	64,6%
532	ADQUISICIÓN DE SERVICIOS	9.117.667.010	2.098.030.067	-370.000.000	10.845.697.077	6.151.822.819	56,7%	4.300.197.196	39,6%
532	Servicios Médico Asistenciales	8.642.828.010	1.648.030.067	0	10.290.858.077	6.151.822.819	59,8%	3.812.482.822	37,0%
532	Incapacidades, Lic. Matern. Y Patern.	474.839.000	450.000.000	-370.000.000	554.839.000	0	0,0%	487.714.374	87,9%
8	INVERSIÓN	846.872.000	955.000.000	50.000.000	1.851.872.000	0	0,0%	1.313.532.477	70,9%
81	INVERSIÓN EN ADQUISICIÓN DE BIENES	846.872.000	955.000.000	50.000.000	1.851.872.000	0	0,0%	1.313.532.477	70,9%
<b>TOTAL GASTOS</b>		<b>16.872.104.000</b>	<b>4.830.571.955</b>	<b>-5.000.000</b>	<b>21.697.675.955</b>	<b>7.849.214.889</b>	<b>36,2%</b>	<b>11.646.375.843</b>	<b>53,7%</b>

Fuente: División Financiera - Presupuesto UIS, 2023

A agosto 31 de 2023, el Fondo 9701 Asegurador, registró una ejecución presupuestal del 53,7% (\$11.646,4 millones), encontrándose por debajo de lo presupuestado para éste período del año (66,7%), por las razones expuestas previamente en la ejecución de egresos consolidados.

En el fondo 9701, el rubro de mayor participación es Gastos de Operación (medicamentos, materiales e insumos médico asistenciales, servicios médico asistenciales, incapacidades y licencias de maternidad y paternidad), que representa el 78,5% (\$15.308,8 millones) del valor ejecutado y comprometido.



## 2.2.2 Ejecución de Egresos Fondo 9702 Prestador

Tabla 16 Ejecución de Egresos Fondo 9702 Prestador

CÓD.	CONCEPTO	EGRESOS FONDO 9702 PRESTADOR							
		PRESUPTO APROBADO	ADICIONES Y/O REDUCCIONES	CRÉDITOS Y/O CONTRACRÉDITOS	PRESUPTO DEFINITIVO	COMPROMET.	%	EJECUTADO	%
5	GASTOS DE FUNCIONAMIENTO	3.478.182.000	1.311.835.000	-35.000.000	4.755.017.000	1.450.453.582	30,5%	2.321.303.738	48,8%
51	SERVICIOS PERSONALES	2.465.140.970	659.835.000	77.901.497	3.202.877.467	781.760.353	24,4%	1.762.074.886	55,0%
511	SERVICIOS PERSONALES ASOCIADOS NOMINA	1.779.029.180	0	-1.500.000	1.777.529.180	381.230.134	21,4%	1.056.214.087	59,4%
512	SERVICIOS PERSONALES INDIRECTOS	173.343.000	659.835.000	79.401.497	912.579.497	327.958.133	35,9%	339.463.991	37,2%
513	CONTRIBUCIONES INHERENTES A LA NOMINA	512.768.790	0	0	512.768.790	72.572.086	14,2%	366.396.808	71,5%
52	GASTOS GENERALES	398.682.000	252.000.000	-112.901.497	537.780.503	147.665.612	27,5%	107.696.714	20,0%
521	MATERIALES Y SUMINISTROS	57.826.000	20.000.000	26.000.000	103.826.000	31.325.168	30,2%	25.274.935	24,3%
522	ADQUISICIÓN DE SERVICIOS	124.094.000	2.000.000	-42.240.000	83.854.000	6.650.624	7,9%	19.777.552	23,6%
523	REPARACIÓN Y MANTENIMIENTO	165.301.000	230.000.000	-106.661.497	288.639.503	109.689.821	38,0%	61.858.838	21,4%
524	OTROS GASTOS	51.461.000	0	10.000.000	61.461.000	0	0,0%	785.390	1,3%
524	Otros Gastos Administrativos	51.461.000	0	10.000.000	61.461.000	0	0,0%	785.390	1,3%
53	GASTOS DE OPERACIÓN UISALUD	614.359.030	400.000.000	0	1.014.359.030	521.027.616	51,4%	451.532.138	44,5%
531	ADQUISICIÓN DE BIENES	62.434.000	0	0	62.434.000	59.316.361	95,0%	0	0,0%
531	Materiales e Insumos Médico Asistenciales	62.434.000	0	0	62.434.000	59.316.361	95,0%	0	0,0%
532	ADQUISICIÓN DE SERVICIOS	551.925.030	400.000.000	0	951.925.030	461.711.255	48,5%	451.532.138	47,4%
532	Servicios Médico Asistenciales	551.925.030	400.000.000	0	951.925.030	461.711.255	48,5%	451.532.138	47,4%
8	INVERSIÓN	15.000.000	25.000.000	40.000.000	80.000.000	49.609.507	62,0%	0	0,0%
81	INVERSIÓN EN ADQUISICIÓN DE BIENES	15.000.000	25.000.000	40.000.000	80.000.000	49.609.507	62,0%	0	0,0%
<b>TOTAL GASTOS</b>		<b>3.493.182.000</b>	<b>1.336.835.000</b>	<b>5.000.000</b>	<b>4.835.017.000</b>	<b>1.500.063.089</b>	<b>31,0%</b>	<b>2.321.303.738</b>	<b>48,0%</b>

Fuente: División Financiera - Presupuesto UIS, 2023

Al finalizar el mes de agosto del año 2023, el Fondo 9702 Prestador, presentó una ejecución presupuestal del 48% (\$2.321,3 millones), encontrándose por debajo de lo presupuestado para éste período del año (66,7%), por las razones expuestas previamente en la ejecución de egresos consolidados.

En el fondo 9702, el rubro de mayor participación es Servicios Personales (Sueldos, aportes parafiscales, prestaciones sociales, honorarios y servicios de aseo y vigilancia), que representa el 66,6% (\$2.543,8 millones) del valor ejecutado y comprometido.

### 2.2.3 Ejecución de Egresos Fondo 9703 Alto Costo y Promoción y Prevención

Tabla 17 Ejecución de Egresos Fondo 9703 Alto Costo y Promoción y Prevención

CÓD.	CONCEPTO	EGRESOS FONDO 9703 ALTO COSTO Y PROMOCIÓN Y PREVENCIÓN							
		PRESUPTO APROBADO	ADICIONES Y/O REDUCCIONES	CRÉDITOS Y/O CONTRACRÉDITOS	PRESUPTO DEFINITIVO	COMPROMET.	%	EJECUTADO	%
5	GASTOS DE FUNCIONAMIENTO	1.529.536.000	1.670.000.000	0	3.199.536.000	988.584.913	30,9%	1.368.736.119	42,8%
53	GASTOS DE OPERACIÓN UISALUD	1.529.536.000	1.670.000.000	0	3.199.536.000	988.584.913	30,9%	1.368.736.119	42,8%
531	ADQUISICIÓN DE BIENES	300.000	0	0	300.000	0	0,0%	0	0,0%
531	Medicamentos	300.000	0	0	300.000	0	0,0%	0	0,0%
532	ADQUISICIÓN DE SERVICIOS	1.529.236.000	1.670.000.000	0	3.199.236.000	988.584.913	30,9%	1.368.736.119	42,8%
532	Servicios Médico Asistenciales	1.529.236.000	1.670.000.000	0	3.199.236.000	988.584.913	30,9%	1.368.736.119	42,8%
<b>TOTAL GASTOS</b>		<b>1.529.536.000</b>	<b>1.670.000.000</b>	<b>0</b>	<b>3.199.536.000</b>	<b>988.584.913</b>	<b>30,9%</b>	<b>1.368.736.119</b>	<b>42,8%</b>

Fuente: División Financiera - Presupuesto UIS, 2023

A cierre del mes de agosto de 2023, el Fondo 9703 Alto Costo y Promoción y Prevención, presenta compromisos por valor de \$988,6 millones (30,9%) y una ejecución del 42,8% (\$1.368,7 millones), por concepto de apropiación en la contratación de servicios con la red de clínicas e IPS especializadas.

### 2.2.4 Ejecución de Egresos Fondo 9704 Reserva Recursos UIS

Tabla 18 Ejecución de Egresos Fondo 9704 Reserva Recursos UIS

CÓD.	CONCEPTO	EGRESOS FONDO 9704 RESERVA RECURSOS UIS							
		PRESUPUESTO APROBADO	ADICIONES Y/O REDUCCIONES	CRÉDITOS Y/O CONTRACRÉDITOS	PRESUPUESTO DEFINITIVO	COMPROMETIDO	%	EJECUTADO	%
7	TRANSFERENCIAS CORRIENTES	1.736.519.000	0	0	1.736.519.000	0	0,0%	1.194.268.854	68,8%
<b>TOTAL GASTOS</b>		<b>1.736.519.000</b>	<b>0</b>	<b>0</b>	<b>1.736.519.000</b>	<b>0</b>	<b>0,0%</b>	<b>1.194.268.854</b>	<b>68,8%</b>

Fuente: División Financiera - Presupuesto UIS, 2023

### 2.2.5 Ejecución de Egresos Fondo 9705 Reserva Recursos Propios

Tabla 19 Ejecución de Egresos Fondo 9705 Reserva Recursos Propios

CÓD.	CONCEPTO	EGRESOS FONDO 9705 RESERVA RECURSOS PROPIOS							
		PRESUPUESTO APROBADO	ADICIONES Y/O REDUCCIONES	CRÉDITOS Y/O CONTRACRÉDITOS	PRESUPUESTO DEFINITIVO	COMPROMETIDO	%	EJECUTADO	%
7	TRANSFERENCIAS CORRIENTES	2.167.994.000	0	0	2.167.994.000	0	0,0%	1.482.988.738	68,4%
9	TRASLADOS	0	0	0	0	0	-	414.263.495	-
<b>TOTAL GASTOS</b>		<b>2.167.994.000</b>	<b>0</b>	<b>0</b>	<b>2.167.994.000</b>	<b>0</b>	<b>0,0%</b>	<b>1.897.252.232</b>	<b>87,5%</b>

Fuente: División Financiera - Presupuesto UIS, 2023

Por su destinación específica los Fondos de Reserva no se ejecutan, lo cual le generaba dificultades a la Universidad, al requerir recursos dentro de los globales que se asignan a nivel del Ministerio de Educación, porque al evaluar el presupuesto de egresos consolidado de la UIS, el porcentaje de ejecución era bajo.

Teniendo en cuenta lo anterior, dentro del Plan de Optimización presentado ante la Rectoría, la División de Servicios de Información de la UIS, diseñó un instrumento para la ejecución del rubro de transferencias corrientes, sin afectar el gasto, proceso que se realiza a cierre de mes y de acuerdo a la ejecución de ingresos.

En el rubro traslados, se registró el valor correspondiente al capital inicial (\$414,3 millones), trasladado al Fondo de Reserva Contingencia Aporte Solidaridad ADRES, creado según Acuerdo 013 de mayo 29 de 2023, del Consejo Superior de la UIS.

### 3. TESORERÍA

Tabla 20 Recursos Tesorería UISALUD Abril 1/16 Vs Agosto 31/23

CONCEPTO	RECURSOS TRASLADADOS POR CAPRUIS EN LIQUIDACIÓN				% VAR	AGO 31/23 (Millones \$)
	ABR 1/16 (Millones \$)	OCT 28/16 A AGO 8/17 (Millones \$)	* INFRAESTRUCTURA UISALUD	TOTAL (Millones \$)		
Efectivo (Cuenta corriente y ahorros)	\$ 0,0	\$ 2.429,2	(\$ 1.800,0)	\$ 629,2	> 100%	\$ 1.959,2
Inversiones Fondo Asegurador	\$ 1.483,0	\$ 0,0	\$ 0,0	\$ 1.483,0	> 100%	\$ 21.120,6
Inversiones Fondo Prestador	\$ 0,0	\$ 0,0	\$ 0,0	\$ 0,0	--	\$ 20,9
Inversiones Fondo Alto Costo y Promoción y Prevención	\$ 0,0	\$ 0,0	\$ 0,0	\$ 0,0	--	\$ 500,8
Inversiones Fondo Reserva Recursos UIS	\$ 9.811,4	\$ 2.671,9	\$ 0,0	\$ 12.483,3	30,9%	\$ 16.338,8
Inversiones Fondo Reserva Recursos Propios	\$ 17.070,0	\$ 0,0	\$ 0,0	\$ 17.070,0	22,0%	\$ 20.828,8
<b>TOTAL</b>	<b>\$ 28.364,4</b>	<b>\$ 5.101,1</b>	<b>(\$ 1.800,0)</b>	<b>\$ 31.665,5</b>	<b>91,9%</b>	<b>\$ 60.769,1</b>

Fuente: División Financiera – Tesorería UIS, 2023

A agosto 31 de 2023, los recursos de tesorería que soportan la operación de UISALUD, ascienden a la suma de \$60.769,1 millones, que al compararse con el valor trasladado por CAPRUIS en Liquidación, presenta un incremento del 91,9%. El crecimiento de las inversiones se da por rendimientos, excedentes de liquidez y nuevos aportes de afiliados, la Universidad y la Unidad a los Fondos de Reserva.

\*El Consejo Superior, mediante el Acuerdo N°029 del 26 de mayo/17, autorizó al Señor Rector, para que destinara los recursos remanentes al culminar el proceso de liquidación de CAPRUIS, a la financiación de las obras de infraestructura tendientes a garantizar las condiciones de habilitación de UISALUD.

Tabla 21 Recursos Tesorería UISALUD Diciembre 31/22 Vs Agosto 31/23

CONCEPTO	DICIEMBRE 31 DE 2022 (Millones \$)	% VAR	AGOSTO 31 DE 2023 (Millones \$)
Efectivo (Cuenta corriente y ahorros)	\$ 17.298,5	-88,7%	\$ 1.959,2
Inversiones Fondo Asegurador	\$ 4.804,9	339,6%	\$ 21.120,6
Inversiones Fondo Prestador	\$ 18,9	10,4%	\$ 20,9
Inversiones Fondo Alto Costo y Promoción y Prevención	\$ 500,7	0,0%	\$ 500,8
Inversiones Fondo Reserva Recursos UIS	\$ 16.607,1	-1,6%	\$ 16.338,8
Inversiones Fondo Reserva Recursos Propios	\$ 20.858,0	-0,1%	\$ 20.828,8
<b>TOTAL</b>	<b>\$ 60.088,0</b>	<b>1,1%</b>	<b>\$ 60.769,1</b>

Fuente: División Financiera – Tesorería UIS, 2023

La disminución del 88,7% en el efectivo, corresponde a traslado de fondos de las cuentas de ahorro al Fondo de Inversión Colectiva.

La disminución del 1,6% y 0.1% en Inversiones del Fondo de Reserva Recursos UIS y Fondo de Reserva Recursos Propios corresponde a valores pendientes por reinvertir, correspondientes al vencimiento de Bonos de Ecopetrol (\$270 millones y \$30 millones respectivamente), el día 27 de agosto/23.

Tabla 22 Portafolio de Inversiones UISALUD por Emisor a agosto 31 de 2023

EMISOR	VALOR	% PARTICIPACIÓN
Fondos de Inversión Colectiva	\$ 16.419,9	27,9%
BBVA Colombia	\$ 9.000,0	15,3%
Banco Popular S.A.	\$ 5.750,0	9,8%
Bancolombia	\$ 5.000,0	8,5%
EPM Medellín	\$ 4.000,0	6,8%
Banco Davivienda	\$ 4.000,0	6,8%
UNE EPM Telecomunicaciones	\$ 3.500,0	6,0%
ISA S.A.	\$ 2.500,0	4,3%
Banco ITAU	\$ 2.000,0	3,4%
Grupo Argos S.A.	\$ 1.000,0	1,7%
Emgesa S.A.	\$ 1.000,0	1,7%
Grupo Aval	\$ 1.000,0	1,7%
Promigas S.A. ESP	\$ 1.000,0	1,7%
Gobierno República de Colombia	\$ 790,0	1,3%
Banco de Occidente	\$ 500,0	0,9%
Banco Serfinanza	\$ 500,0	0,9%
Isagen S.A.	\$ 500,0	0,9%
Gases de Occidente S.A. E.S.P.	\$ 350,0	0,6%
<b>TOTAL</b>	<b>\$ 58.809,9</b>	<b>100,0%</b>

Fuente: División Financiera, 2023

Al cierre del mes de agosto/23, el 18,9% de las inversiones de UISALUD, corresponden a deuda pública y el 81,1% a deuda privada. Emisores con calificación AA+ y AAA. La mayor concentración por emisor, se encuentra en Fondos de Inversión Colectiva (27,9%).

Tabla 23 Detalle Portafolio Inversiones Fondo Asegurador – UISALUD Agosto 31 de 2023

SCB Subcuenta Custodia	Emisor	Clase Titulo	Fecha Vcto	Fecha Compra	Tasa de Referencia	Spread	Periodicidad	Vr. Compra (Millones \$)	Precio Compra	Valor Nominal a Diciembre 31/22 (Millones \$)	% Var	Valor Nominal a Agosto 31/23 (Millones \$)
N/A	BANCO ITAU	CDT	16-feb.-23	16-nov.-22	FS	14,23%	Período	\$ 500,00	100,00%	\$ 500,00	-100,0%	\$ 0,00
N/A	BANCO POPULAR	CDT	03-feb.-23	03-nov.-22	FS	13,13%	Período	\$ 500,00	100,00%	\$ 500,00	-100,0%	\$ 0,00
N/A	BANCO POPULAR	CDT	23-feb.-23	23-nov.-22	FS	14,10%	Período	\$ 150,00	100,00%	\$ 150,00	-100,0%	\$ 0,00
N/A	BANCO POPULAR	CDT	24-feb.-23	24-nov.-22	FS	14,10%	Período	\$ 500,00	100,00%	\$ 500,00	-100,0%	\$ 0,00
N/A	BANCO POPULAR	CDT	23-feb.-23	23-nov.-22	FS	14,10%	Período	\$ 500,00	100,00%	\$ 500,00	-100,0%	\$ 0,00
N/A	BANCO POPULAR	CDT	02-abr.-23	30-dic.-22	FS	14,90%	Período	\$ 1.200,00	100,00%	\$ 1.200,00	-100,0%	\$ 0,00
N/A	BANCO POPULAR	CDT	23-mar.-23	23-dic.-22	FS	14,85%	Período	\$ 1.400,00	100,00%	\$ 1.400,00	-100,0%	\$ 0,00
N/A	BANCO POPULAR	CDT	23-sep.-23	23-jun.-23	FS	13,60%	Período	\$ 1.400,00	100,00%	\$ 0,00	-	\$ 1.400,00
N/A	BBVA	CDT	17-nov.-23	17-ago.-23	FS	14,36%	Período	\$ 500,00	100,00%	\$ 0,00	-	\$ 500,00
N/A	BANCO DE OCCIDENTE	CDT	08-nov.-23	08-ago.-23	FS	14,55%	Período	\$ 500,00	100,00%	\$ 0,00	-	\$ 500,00
N/A	BANCO DE OCCIDENTE	CDT	23-nov.-23	23-ago.-23	FS	14,45%	Período	\$ 150,00	100,00%	\$ 0,00	-	\$ 150,00
N/A	BANCO DE OCCIDENTE	CDT	24-nov.-23	24-ago.-23	FS	14,65%	Período	\$ 500,00	100,00%	\$ 0,00	-	\$ 500,00
N/A	BANCO DE OCCIDENTE	CDT	23-nov.-23	23-ago.-23	FS	14,65%	Período	\$ 500,00	100,00%	\$ 0,00	-	\$ 500,00
N/A	BANCO POPULAR	CDT	03-sep.-23	03-abr.-23	FS	12,60%	Período	\$ 1.200,00	100,00%	\$ 0,00	-	\$ 1.200,00
<b>TOTAL INVERSIONES</b>										<b>\$4.750,00</b>	<b>0,0%</b>	<b>\$4.750,00</b>
FONDO DE INVERSIÓN COLECTIVA										51,99	> 100%	\$ 16.370,62
<b>TOTAL FONDO 9701 ASEGURADOR</b>										<b>\$4.801,99</b>	<b>339,8%</b>	<b>\$21.120,62</b>

Fuente: División Financiera UIS, 2023

Tabla 24 Detalle Portafolio Inversiones Fondo Prestador – UISALUD Agosto 31 de 2023

SCB Subcuenta Custodia	Emisor	Clase Titulo	Fecha Vcto	Fecha Compra	Tasa de Referencia	Spread	Periodicidad	Vr. Compra (Millones \$)	Precio Compra	Valor Nominal a Diciembre 31/22 (Millones \$)	% Var	Valor Nominal a Agosto 31/23 (Millones \$)
FONDO DE INVERSIÓN COLECTIVA										17,90	16,52%	\$ 20,86
<b>TOTAL FONDO 9702 PRESTADOR</b>										<b>\$ 17,90</b>	<b>16,52%</b>	<b>\$ 20,86</b>

Fuente: División Financiera UIS, 2023

Tabla 25 Detalle Portafolio Inversiones Fondo Alto Costo y Promoción y Prevención – UISALUD Agosto 31 de 2023

SCB Subcuenta Custodia	Emisor	Clase Titulo	Fecha Vcto	Fecha Compra	Tasa de Referencia	Spread	Periodicidad	Vr. Compra (Millones \$)	Precio Compra	Valor Nominal a Diciembre 31/22 (Millones \$)	% Var	Valor Nominal a Agosto 31/23 (Millones \$)
N/A	BANCO POPULAR	CDT	30-dic.-22	30-sep.-22	FS	12,10%	Periodo	\$ 500,00	100,00%	\$ 500,00	-100,0%	\$ 0,00
N/A	BANCO POPULAR	CDT	03-sep.-23	03-abr.-23	FS	12,60%	Periodo	\$ 500,00	100,00%	\$ 0,00	-	\$ 500,00
<b>TOTAL INVERSIONES</b>										<b>\$500,00</b>	<b>0,0%</b>	<b>\$500,00</b>
FONDO DE INVERSIÓN COLECTIVA										\$ 0,67	16,5%	\$ 0,79
<b>TOTAL FONDO 9703 ALTO COSTO Y PROMOCIÓN Y PREVENCIÓN</b>										<b>\$500,67</b>	<b>0,0%</b>	<b>\$500,79</b>

Fuente: División Financiera UIS, 2023

Tabla 26 Detalle Portafolio Inversiones Fondo Reserva Recursos UIS – UISALUD Agosto 31 de 2023

SCB Subcuenta Custodia	Emisor	Clase Titulo	Fecha Vcto	Fecha Compra	Tasa de Referencia	Spread	Periodicidad	Vr. Compra (Millones \$)	Precio Compra	Valor Nominal a Diciembre 31/22 (Millones \$)	% Var	Valor Nominal a Agosto 31/23 (Millones \$)
CREDICORP CAPITAL COLOMBIA S.A.	BANCO DAVIVIENDA	BONOS	16-jul.-24	12-sep.-19	FS	6,04%	Trimestral	\$ 1.017,16	101,72%	\$ 1.000,00	0,0%	\$ 1.000,00
	ECOPETROL	BONOS	27-ago.-23	17-dic.-14	IPC	4,60%	Semestral	\$ 296,22	109,71%	\$ 270,00	-100,0%	\$ 0,00
	EPM MEDELLÍN	BONOS	26-may.-24	09-sep.-17	FS	9,35%	Trimestral	\$ 560,54	112,11%	\$ 500,00	0,0%	\$ 500,00
			21-abr.-24	26-nov.-21	IPC	6,24%	Trimestral	\$ 546,40	109,28%	\$ 500,00	0,0%	\$ 500,00
			21-abr.-24	07-sep.-22	IPC	6,24%	Trimestral	\$ 2.056,02	102,80%	\$ 2.000,00	0,0%	\$ 2.000,00
	GOBIERNO REPUBLICA COLOMBIA	TES	26-ago.-26	29-feb.-12	FS	7,50%	Anual	\$ 331,46	103,58%	\$ 320,00	0,0%	\$ 320,00
	BBVA COLOMBIA	CDT	27-may.-23	27-sep.-17	FS	8,99%	Trimestral	\$ 559,73	111,95%	\$ 500,00	-100,0%	\$ 0,00
			27-may.-23	16-may.-19	FS	8,99%	Trimestral	\$ 1.122,20	112,22%	\$ 1.000,00	-100,0%	\$ 0,00
			07-nov.-24	18-ago.-21	FS	7,25%	Trimestral	\$ 524,88	104,98%	\$ 500,00	0,0%	\$ 500,00
	UNE EPM TELECOMUNICACIONES	BONOS	26-may.-24	12-ene.-18	FS	9,35%	Trimestral	\$ 2.269,47	113,47%	\$ 2.000,00	0,0%	\$ 2.000,00
26-may.-24			31-jul.-19	FS	9,35%	Trimestral	\$ 576,41	115,28%	\$ 500,00	0,0%	\$ 500,00	
BANCO DE OCCIDENTE	CDT	04-nov.-24	29-jun.-23	IPC	6,80%	Trimestral	\$ 531,70	106,34%	\$ 0,00	-	\$ 500,00	
BANCOLOMBIA	CDT	23-feb.-25	05-jul.-23	FS	15,63%	Trimestral	\$ 1.040,52	104,05%	\$ 0,00	-	\$ 1.000,00	
ITAU COMISIONISTA DE BOLSA S.A.	BBVA COLOMBIA	CDT	15-ene.-26	04-may.-22	IPC	4,75%	Trimestral	\$ 1.034,52	103,45%	\$ 0,00	-	\$ 1.000,00
CASA DE BOLSA	BANCOLOMBIA	CDT	28-ago.-25	05-may.-22	IPC	4,50%	Trimestral	\$ 1.049,11	104,91%	\$ 1.000,00	0,0%	\$ 1.000,00
		CDT	21-dic.-24	21-dic.-22	IPC	7,25%	Trimestral	\$ 501,51	100,30%	\$ 500,00	0,0%	\$ 500,00
	BBVA COLOMBIA	CDT	29-jul.-24	29-jul.-22	FS	13,59%	Trimestral	\$ 1.003,07	100,31%	\$ 1.000,00	0,0%	\$ 1.000,00
	BANCO DAVIVIENDA	CDT	19-ago.-24	19-ago.-22	IPC	6,20%	Trimestral	\$ 501,82	100,36%	\$ 500,00	0,0%	\$ 500,00
	BANCOLOMBIA	CDT	13-oct.-25	13-oct.-22	IPC	6,40%	Trimestral	\$ 1.004,73	100,47%	\$ 1.000,00	0,0%	\$ 1.000,00
VALORES BANCOLOMBIA S.A.	BBVA COLOMBIA	CDT	21-jun.-26	10-feb.-21	FS	7,20%	Trimestral	\$ 1.140,99	114,10%	\$ 1.000,00	0,0%	\$ 1.000,00
	GRUPO AVAL	BONOS	03-dic.-24	12-may.-22	IPC	5,20%	Trimestral	\$ 1.064,13	106,41%	\$ 1.000,00	0,0%	\$ 1.000,00
	BANCO SERFINANZA	BONOS	19-feb.-27	26-ago.-21	FS	6,59%	Trimestral	\$ 499,74	99,95%	\$ 500,00	0,0%	\$ 500,00
<b>TOTAL INVERSIONES</b>										<b>15.590,00</b>	<b>4,7%</b>	<b>16.320,00</b>
FONDO DE INVERSIÓN COLECTIVA										16,17	16,52%	\$ 18,84
<b>TOTAL FONDO 9704 RESERVA RECURSOS UIS</b>										<b>15.606,17</b>	<b>4,7%</b>	<b>16.338,84</b>

Fuente: División Financiera UIS, 2023

Tabla 27 Detalle Portafolio Inversiones Fondo Reserva Recursos Propios – UISALUD Agosto 31 de 2023

SCB Subcuenta Custodia	Emisor	Clase Titulo	Fecha Vcto	Fecha Compra	Tasa de Referencia	Spread	Periodicidad	Vr. Compra (Millones \$)	Precio Compra	Valor Nominal a Diciembre 31/22 (Millones \$)	% Var	Valor Nominal a Agosto 31/23 (Millones \$)
CREDICORP CAPITAL COLOMBIA S.A.	ECOPETROL	BONOS	27-ago.-23	27-ago.-13	IPC	4,60%	Semestral	\$ 500,09	100,02%	\$ 500,00	-100,0%	\$ 0,00
			27-ago.-23	17-dic.-14	IPC	4,60%	Semestral	\$ 32,91	109,71%	\$ 30,00	-100,0%	\$ 0,00
	EMGESA S.A.	BONOS	13-dic.-27	15-ago.-13	IPC	3,64%	Trimestral	\$ 930,53	93,05%	\$ 1.000,00	0,0%	\$ 1.000,00
	EPM MEDELLIN	BONOS	04-dic.-23	26-mar.-15	IPC	4,52%	Trimestral	\$ 1.070,68	107,07%	\$ 1.000,00	0,0%	\$ 1.000,00
	GASES DE OCCIDENTE S.A. E.S.P.	BONOS	11-dic.-32	22-ene.-15	IPC	4,13%	Trimestral	\$ 350,89	100,25%	\$ 350,00	0,0%	\$ 350,00
	GOBIERNO REPUBLICA DE COLOMBIA	TES	24-jul.-24	29-feb.-12	FS	10,00%	Anual	\$ 599,08	127,46%	\$ 470,00	0,0%	\$ 470,00
	GRUPO ARGOS S.A.	BONOS	10-sep.-24	12-sep.-14	IPC	3,95%	Trimestral	\$ 1.000,32	100,03%	\$ 1.000,00	0,0%	\$ 1.000,00
	ISA S.A.	BONOS	22-may.-28	19-nov.-14	IPC	3,25%	Trimestral	\$ 1.427,93	95,20%	\$ 1.500,00	0,0%	\$ 1.500,00
	BBVA COLOMBIA	CDT	22-abr.-24	21-mar.-17	FS	9,18%	Trimestral	\$ 563,55	112,71%	\$ 500,00	0,0%	\$ 500,00
	BANCO DAVIVIENDA	BONOS	16-jul.-24	12-sep.-19	FS	6,04%	Trimestral	\$ 1.017,16	101,72%	\$ 1.000,00	0,0%	\$ 1.000,00
	UNE EPM TELECOMUNICACIONES	BONOS	26-may.-24	16-sep.-19	FS	9,35%	Trimestral	\$ 1.146,11	114,61%	\$ 1.000,00	0,0%	\$ 1.000,00
	ISAGEN S.A.	CDT	13-sep.-23	04-dic.-18	FS	8,19%	Trimestral	\$ 537,35	107,47%	\$ 500,00	0,0%	\$ 500,00
	BBVA COLOMBIA	CDT	07-nov.-24	18-ago.-21	FS	7,25%	Trimestral	\$ 524,88	104,98%	\$ 500,00	0,0%	\$ 500,00
			13-may.-26	24-nov.-21	FS	9,13%	Trimestral	\$ 533,42	106,68%	\$ 500,00	0,0%	\$ 500,00
			13-may.-26	24-nov.-21	FS	9,13%	Trimestral	\$ 533,42	106,68%	\$ 500,00	0,0%	\$ 500,00
	PROMIGAS	BONOS	27-ago.-24	13-oct.-22	IPC	5,99%	Trimestral	\$ 1.025,07	102,51%	\$ 1.000,00	0,0%	\$ 1.000,00
BANCO ITAU	CDT	24-nov.-24	30-ago.-23	FS	16,15%	Trimestral	\$ 517,01	103,40%	\$ 0,00	-	\$ 500,00	
ITAU COMISIONISTA DE BOLSA S.A.	BBVA COLOMBIA	CDT	21-abr.-26	27-abr.-22	FS	10,43%	Trimestral	\$ 498,60	99,72%	\$ 500,00	0,0%	\$ 500,00
	BANCO POPULAR	CDT	29-abr.-26	04-may.-22	FS	11,49%	Trimestral	\$ 1.016,19	101,62%	\$ 1.000,00	0,0%	\$ 1.000,00
CASA DE BOLSA	ISA S.A.	BONOS	16-feb.-24	02-sep.-21	IPC	4,73%	Trimestral	\$ 1.084,91	108,49%	\$ 1.000,00	0,0%	\$ 1.000,00
	BBVA COLOMBIA	CDT	18-dic.-25	10-sep.-21	IPC	4,75%	Trimestral	\$ 1.118,35	111,84%	\$ 1.000,00	0,0%	\$ 1.000,00
	BANCOLOMBIA	CDT	28-ago.-25	04-nov.-21	IPC	4,50%	Trimestral	\$ 1.091,61	109,16%	\$ 1.000,00	0,0%	\$ 1.000,00
		CDT	21-dic.-24	21-dic.-22	FS	16,50%	Trimestral	\$ 501,51	100,30%	\$ 500,00	0,0%	\$ 500,00
BANCO ITAU	CDT	17-may.-24	17-may.-22	FS	11,49%	Trimestral	\$ 1.003,18	100,32%	\$ 1.000,00	0,0%	\$ 1.000,00	
VALORES BANCOLOMBIA S.A.	BBVA COLOMBIA	CDT	15-ene.-25	26-abr.-21	FS	6,06%	Trimestral	\$ 1.045,96	104,60%	\$ 1.000,00	0,0%	\$ 1.000,00
		CDT	07-nov.-23	12-ago.-21	FS	7,06%	Trimestral	\$ 1.042,01	104,20%	\$ 1.000,00	0,0%	\$ 1.000,00
	BANCO DAVIVIENDA	BONOS	10-nov.-25	17-sep.-21	IPC	4,50%	Trimestral	\$ 1.648,65	109,91%	\$ 1.500,00	0,0%	\$ 1.500,00
<b>TOTAL INVERSIONES</b>										<b>20.850,00</b>	<b>-0,1%</b>	<b>20.820,00</b>
FONDO DE INVERSIÓN COLECTIVA										7,53	16,52%	8,77
<b>TOTAL FONDO 9705 RESERVA RECURSOS PROPIOS</b>										<b>20.857,53</b>	<b>-0,14%</b>	<b>20.828,77</b>

Fuente: División Financiera UIS, 2023

#### 4. OPERATIVIZACIÓN DE LA PILA – CÓDIGO RES006

De conformidad con la Resolución N° 1271 del 14 de agosto del 2023, emitida por el Ministerio de Salud y Protección Social, se establece que a partir del primero (1°) de septiembre del año 2023, las entidades del régimen especial como UISALUD, recibirán los aportes correspondientes por concepto de segundo empleador y/o los usuarios que realicen aportes de manera independiente.

Por lo anterior, en el mes de septiembre del año en curso, se captó la suma \$57,4 millones, correspondientes a 119 afiliados que realizaron esta clase de aportes.

Cordialmente,

**GONZALO GÓMEZ PATIÑO**  
**Director**