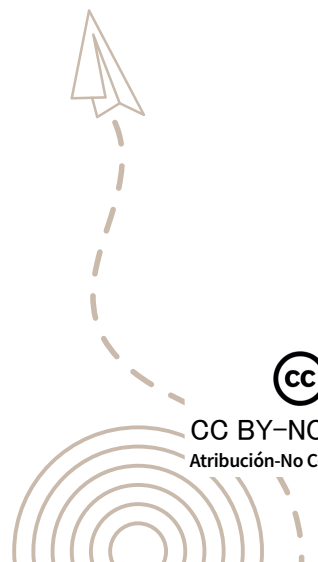




# CÓMO AGREGAR UNA CARPETA



CC BY-NC 4.0 ESCRITURA  
Atribución-No Comercial 4.0 Internacional



# LINEAMIENTOS INICIALES



Universidad Industrial de Santander

Para agregar una **Carpeta** a un curso del Aula Virtual:

**1** Ingrese a su curso



**2** Diríjase a la opción **Modo de Edición**, ubicada en la esquina superior derecha.



Asegúrese de que la opción esté **activada** antes de continuar.

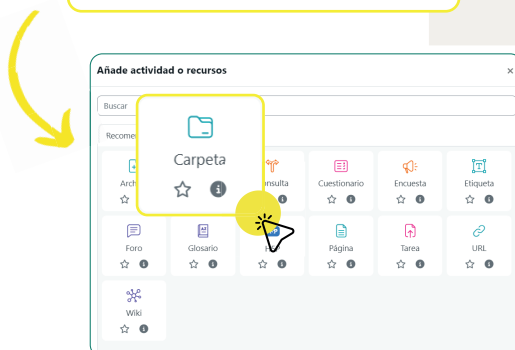
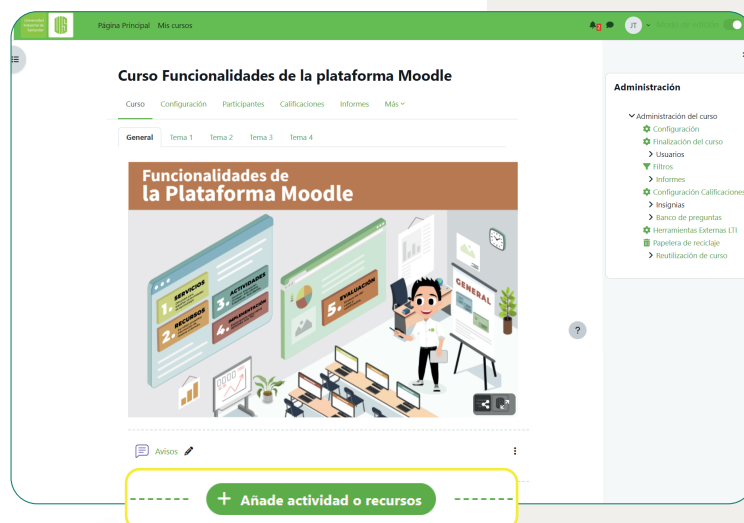


CC BY-NC 4.0 ESCRITURA  
Atribución-No Comercial 4.0 Internacional

**3** Después, de clic en **Añade actividad o recursos** y seleccione la opción **Carpeta**.



Universidad Industrial de Santander



## PUBLICACIÓN DE UNA CARPETA EN EL AULA VIRTUAL DEL CURSO

**1**

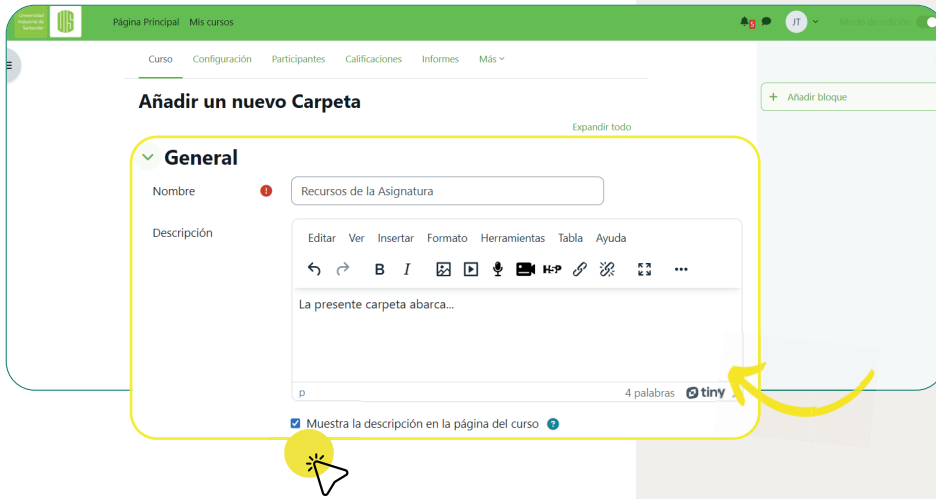
Una vez seguidos los pasos estipulados en **Lineamientos Iniciales**, y después de haber seleccionado la opción **Carpeta**, se desplegará un formulario. Allí, diríjase al cuadro de texto **“Nombre”** y asigne un título para la carpeta. Luego, en el cuadro de texto **“Descripción”** describa brevemente de que trata el contenido.



CC BY-NC 4.0 ESCRITURA  
Atribución-No Comercial 4.0 Internacional

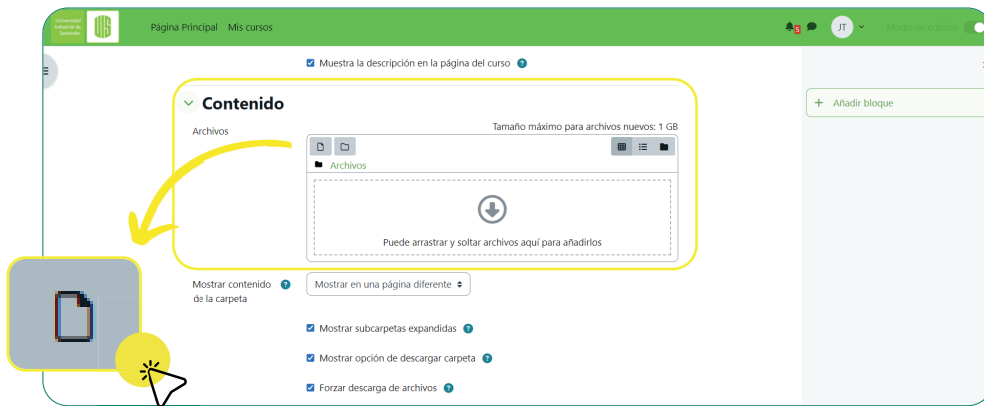


Universidad Industrial de Santander

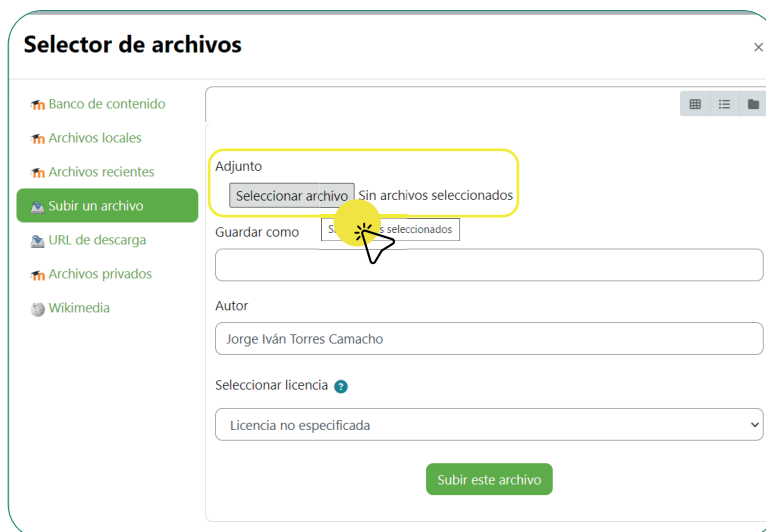


2

Para subir los archivos de la carpeta, baje a **Contenido**, y ubique el cuadro de texto **"Archivos"**. Allí, presione el ícono **Agregar**, después de clic en la opción **Seleccionar Archivo**, luego elija el archivo que va a subir, haga clic en **Abrir**, y finalmente presione la opción **Subir este archivo**. Repita este paso por cada archivo que va a agregar.



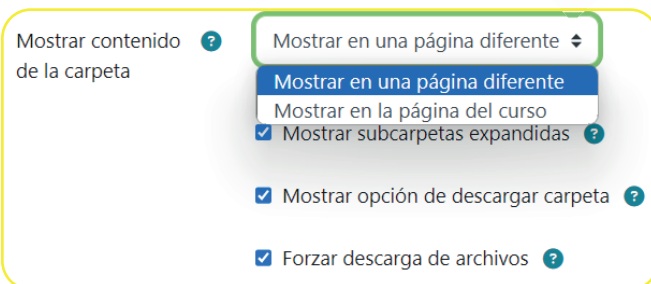
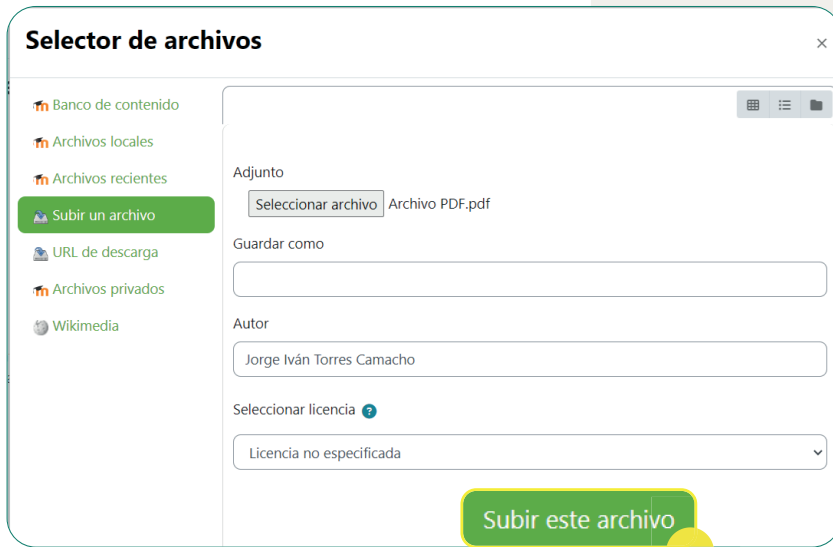
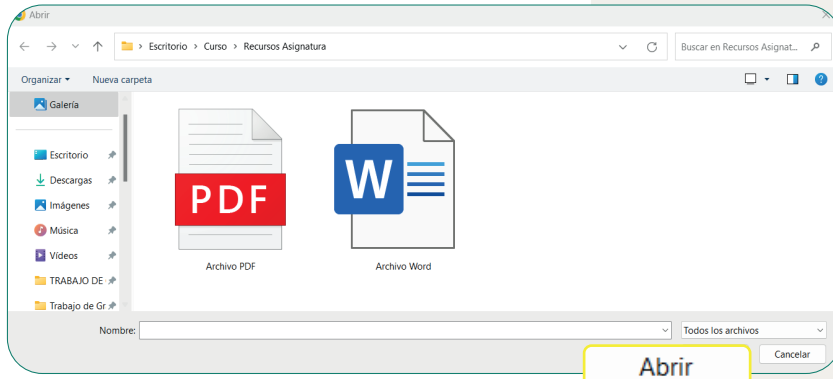
También puede **arrastrar y soltar los archivos** directamente sobre el cuadro de texto para anexarlos.



CC BY-NC 4.0 ESCRITURA  
Atribución-No Comercial 4.0 Internacional



Universidad Industrial de Santander



Si desea puede configurar el modo en que se mostrará el contenido de la carpeta en **Mostrar contenido de la carpeta**, o dejar los ajustes preestablecidos por el sistema.



CC BY-NC 4.0 ESCRITURA  
Atribución-No Comercial 4.0 Internacional

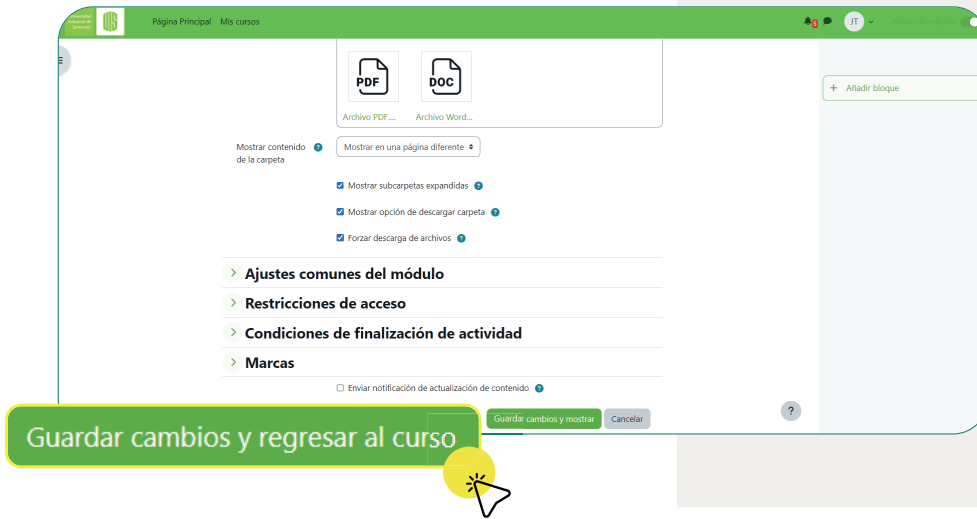




Universidad Industrial de Santander

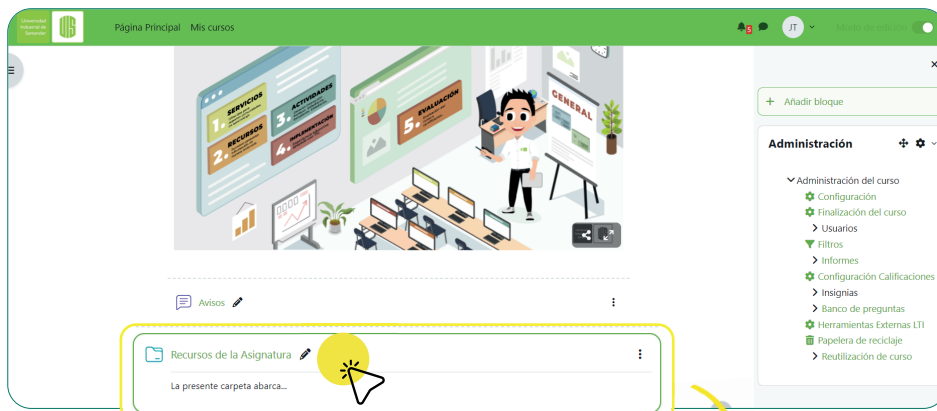
4

Para finalizar, de clic en la opción **Guardar cambios y regresar al curso**, ubicada al final del formulario.



4

Verifique que la carpeta quedó **cargada**, presiónela y revise que están todos los archivos que necesita incluir.



CC BY-NC 4.0 ESCRITURA  
Atribución-No Comercial 4.0 Internacional

